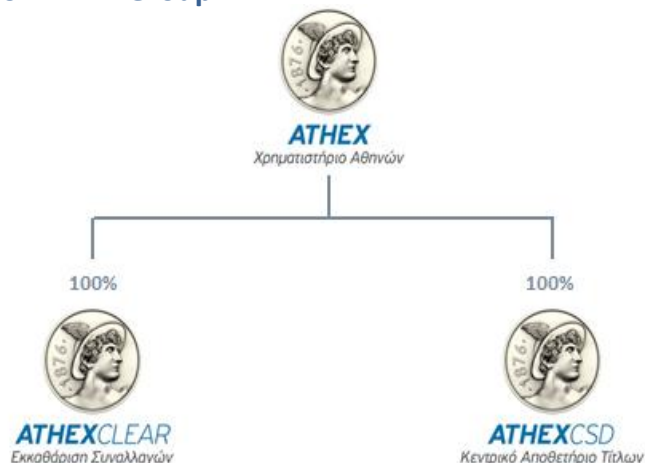


Εταιρικό Προφίλ

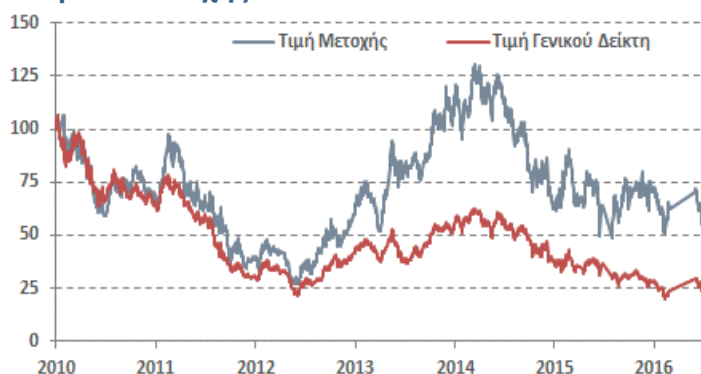
Η **ΕΛΛΗΝΙΚΑ ΧΡΗΜΑΤΙΣΤΗΡΙΑ-ΧΡΗΜΑΤΙΣΤΗΡΙΟ ΑΘΗΝΩΝ (ΑΤΗΕΧ)** είναι η μητρική εταιρία του Ομίλου που υποστηρίζουν την λειτουργία της Ελληνική κεφαλαιαγοράς. Η μητρική εταιρία και οι κατά 100% θυγατρικές της **ΑΤΗΕΧClear** και **ΑΤΗΕΧ CSD** λειτουργούν την οργανωμένη αγορά αξιών και παραγώγων, προσφέρουν υπηρεσίες εκκαθάρισης, διακανονισμού και καταχώρησης καθώς και ολοκληρωμένες λύσεις πληροφορικής στην Ελληνική κεφαλαιαγορά, και προωθούν την ανάπτυξη της ιδέας της κεφαλαιαγοράς στην Ελλάδα.

Μέσω του **ΕΛΛΗΝΙΚΟΥ ΣΥΜΒΟΥΛΙΟΥ ΕΤΑΙΡΙΚΗΣ ΔΙΑΚΥΒΕΡΝΗΣΗΣ (ΕΣΕΔ)** – μια συνεργασία με τον ΣΕΒ – ο Όμιλος προσφέρει τεχνογνωσία για την εταιρική διακυβέρνηση και παρακολουθεί την εφαρμογή του Ελληνικού Κώδικα Εταιρικής Διακυβέρνησης.

Το ΑΤΗΕΧ Group



Πορεία Μετοχής



Στοιχεία μέχρι 30/06/2016

Οικονομικό Ημερολόγιο

Ετήσια Αποτελέσματα 2015

Δευτέρα 21 Μαρτίου

Αποτελέσματα Α' Τριμήνου

Δευτέρα 23 Μαΐου

Τακτική Γενική Συνέλευση

Τετάρτη 25 Μαΐου

Μέρισμα

Ημερομηνία Αποκοπής: Τρίτη 31 Μαΐου

Ημερομηνία Καταγραφής: Τετάρτη 1 Ιουνίου

Ημερομηνία Πληρωμής: Δευτέρα 6 Ιουνίου

Επιστροφή Κεφαλαίου

Ημερομηνίες Αποκοπής, Καταγραφής & Πληρωμής θα καθοριστούν με τη ΕΓΣ

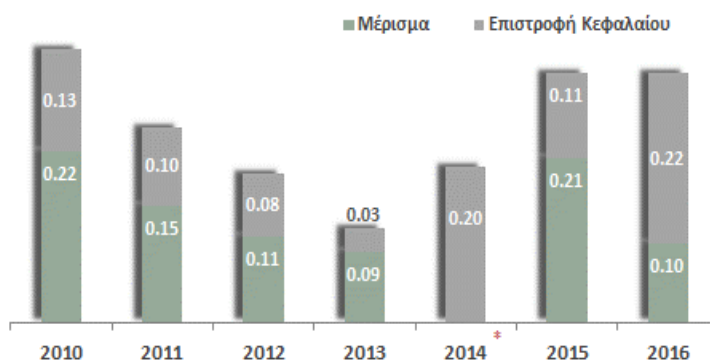
Αποτελέσματα Α' Εξαμήνου 2016

Δευτέρα 25 Ιουλίου

Αποτελέσματα 9μήνου 2016

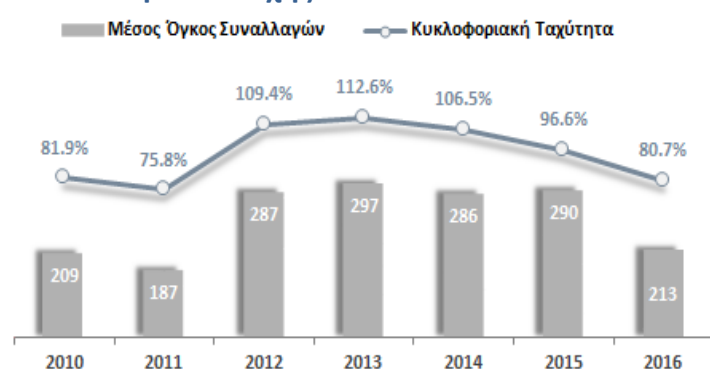
Δευτέρα 28 Νοεμβρίου

Μερισματική Πολιτική (ανά μετοχή)



* το 2013 πραγματοποιήθηκε μόνο διανομή επιστροφής κεφαλαίου

Ρευστότητα Μετοχής



Όγκος σε χιλ. μετοχές, Κυκλοφοριακή Ταχύτητα ως Συνολική Αξία συναλλαγών / Μέση Κεφαλ.

Πρόσφατα - Προγραμματισμένα Γεγονότα

Σεπ. 16 Το 11ο Συνέδριο Ελληνικών Εισηγμένων Εταιρειών (11th AGR) θα πραγματοποιηθεί στο Λονδίνο στις 21 - 22 Σεπτεμβρίου

Ιουν. 16 Το 5ο Ελληνικό Επενδυτικό Συνέδριο θα πραγματοποιηθεί στη Νέα Υόρκη 21 - 22 Ιουνίου

Μαϊ. 15 Η 14η ΤΓΣ ενέκρινε πρόγραμμα αγοράς ιδίων μετοχών (διάρκεια Ιούλιος 2015 - Ιούνιος 2017)

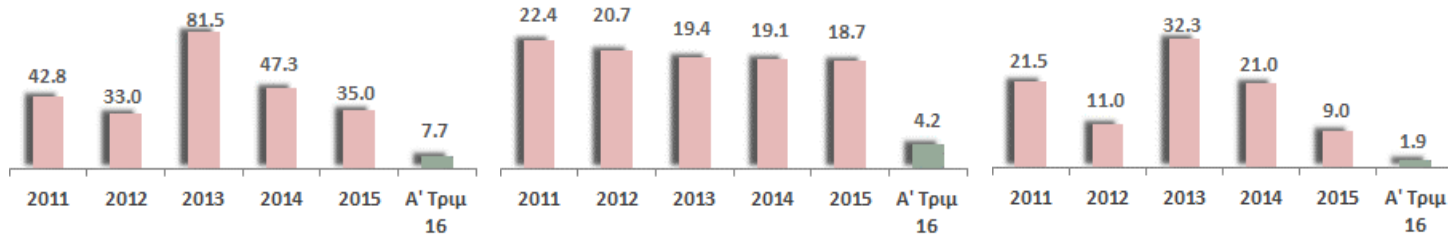
Μαϊ. 15 Η 14η Τακτική Γενική Συνέλευση εξέλεξε το νέο Διοικητικό Συμβούλιο της Εταιρείας με τετραετή θητεία

Οικονομικά Στοιχεία (ενοποιημένα)

Έσοδα (€ εκ.)

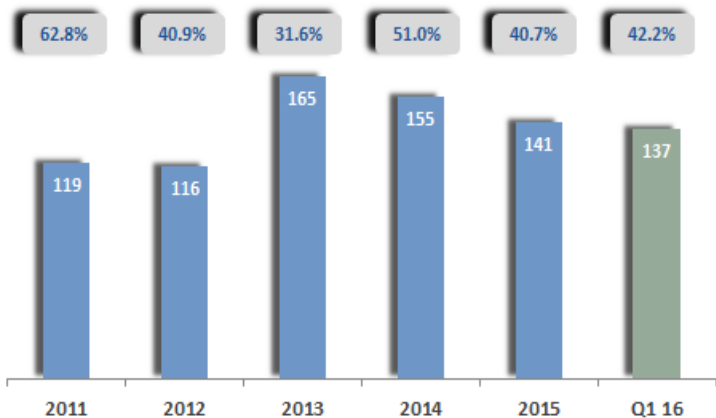
Έξοδα (€ εκ.)

Καθαρά Κέρδη Μετά Φόρων (€ εκ.)



Ταμιακά Διαθέσιμα & Ισοδύναμα

Μετρητά, Ομόλογα, Ίδιες Μετοχές (€ εκ.) και ως % της Κεφαλαιοποίησης



Οικονομικά Στοιχεία (ενοποιημένα)

(σε € εκ. εκτός από τα στοιχεία ανά μετοχή)

	2011	2012	2013	2014	A' Τριμ 16
Έσοδα	33.0	81.5	47.3	35.0	7.6
Πόρος Επ. Κεφ/αγοράς	-1.1	-1.6	-2.2	-1.4	-0.3
Λειτουργικά Έξοδα	-20.9	-17.1	-16.9	-16.3	-3.8
EBITDA	11.6	60.5	26.0	15.0	3.2
Αποσβέσεις	-1.8	-1.4	-1.8	-2.1	-0.7
EBIT	9.8	59.1	24.0	12.9	2.5
Χρημ/κα Έσοδα	5.2	4.5	3.7	1.6	0.0
EBT	15.0	63.1	27.6	13.5	2.7
Φόρος Εισοδήματος	-3.2	-17.7	-6.6	-4.4	-0.9
Καθαρά Κέρδη	11.8	32.3	21.0	9.0	1.9
Κέρδη ανά Μετοχή	0.19	0.50	0.33	0.14	0.02
Λειτουργικό Περιθώριο	35%	74%	55%	43%	42%
Περιθώριο EBIT	30%	73%	51%	37%	33%
Απόδ. Ιδ. Κεφαλαίων	7.2%	17.9%	11.1%	5.1%	1.1%

Διοικητικό Συμβούλιο

Ιάκωβος Γεωργιάνας

Πρόεδρος, Μη Εκτελεστικό Μέλος

Σωκράτης Λαζαρίδης

Αντιπρόεδρος, CEO, Εκτελεστικό Μέλος

Αλέξανδρος Αντωνόπουλος

Ανεξάρτητο Μη Εκτελεστικό Μέλος

Κωνσταντίνος Βασιλείου

Μη Εκτελεστικό Μέλος

Ιωάννης Εμίρης

Ανεξάρτητο Μη Εκτελεστικό Μέλος

Δημήτριος Καραϊσκάκης

Εκτελεστικό Μέλος

Σοφία Κουνενάκη-Εφραίμογλου

Ανεξάρτητο Μη Εκτελεστικό Μέλος

Ιωάννης Κυριακόπουλος

Μη Εκτελεστικό Μέλος

Αδαμαντίνη Λάζαρη

Ανεξάρτητο Μη Εκτελεστικό Μέλος

Νικόλαος Μυλωνάς

Ανεξάρτητο Μη Εκτελεστικό Μέλος

Αλέξιος Πιλάβιος

Μη Εκτελεστικό Μέλος

Πέτρος Χριστοδούλου

Μη Εκτελεστικό Μέλος

Νικόλαος Χρυσοχοϊδης

Μη Εκτελεστικό Μέλος

Αναλυτές

Alpha Finance

Άγγελος Χωραφάς

Axia Ventures

Λούης Νικολόπουλος

Beta Χρηματιστηριακή

Σπύρος Τσανγκαλάκης

Citigroup

Nese Guner

Abhijeet Sakhare

Eurobank Equities

Παναγιώτης Κλάδης

Euroxx

Βαγγέλης Πήλιος

Εθνική Χρηματιστηριακή

Μαρία Ψυλλάκη

Επενδυτική Τράπεζα Ελλάδος

Δημήτρης Μπίρμπος

Παντελάκης Χρηματιστηριακή

Πάρης Μαντζαβράς

Πειραιώς Χρηματιστηριακή

Ιάκωβος Κουρτέσης

ResearchGreece

Δημήτρης Γιαννούλης

Πόλυς Πολυκάρπου

Wood&Co

Άλεξ Μπουλουγούρης

Μερισματική Πολιτική (ανά μετοχή)

	2011	2012	2013	2014	2015	2016
Μέρισμα	€0.15	€0.11	€0.09	---	€0.21	€0.10
Επιστροφή Κεφαλ.	€0.10	€0.08	€0.03	€0.20	€0.11	€0.22
Συνολική Καταβολή	€0.25	€0.19	€0.12	€0.20	€0.32	€0.32

Μετοχική Σύθεση

ανά χώρα προέλευσης

Ελλάδα	42.89%
Η.Π.Α.	17.24%
Λουξεμβούργο	12.81%
Νησία Καϊμαν	9.60%
Ηνωμένο Βασίλειο	7.34%
Νορβηγία	1.26%
Καναδάς	1.06%
Λοιπά Κράτη	7.80%
Σύνολο	100.0%

ανά κατηγορία μετόχου

Τράπεζες	6.62%
Ιδιώτες Ημεδαποί	17.10%
Θεσμικοί Ημεδαποί	13.59%
Μέλη ΑΤΗΕΧ	1.11%
Ίδιες Μετοχές	3.23%
Ομάδα Διοίκησης	0.08%
Λοιποί Επενδυτές	1.17%
Αλλοδαποί Επεν.	57.11%
Σύνολο	100.00%

Στοιχεία 30/06/2016