

Προφίλ Αγοράς

Μάρτιος 2016



-8.59%

Γενικός Δείκτης
Ετήσια Απόδοση

€41.4

Συνολική
Κεφαλαιοποίηση (δισ)

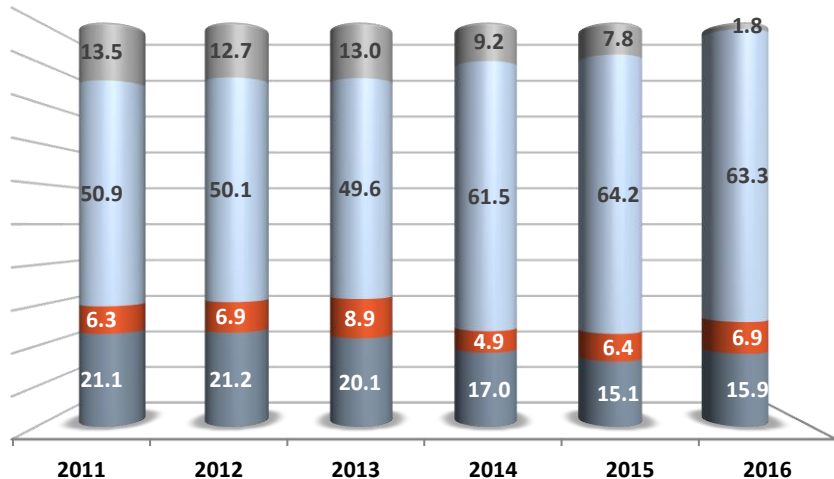
€71.7

Μέση Ημερήσια Αξία
Συναλλαγών (εκ.)

Συμμετοχή Επενδυτών στην Αγορά Αξιών

(ως % της συνολικής κεφαλαιοποίησης χωρίς ΤΧΣ)

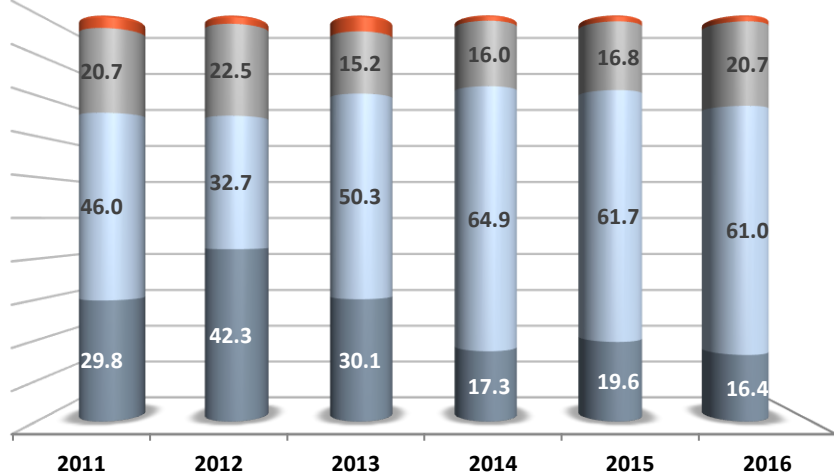
■ Εγχώριοι Ιδιώτες ■ Εγχώριοι Θεσμικοί ■ Ξένοι Επενδυτές ■ Δημόσιος Τομέας



Συμμετοχή Επενδυτών στην Αγορά Αξιών

(ως % της συνολικής αξίας συναλλαγών)

■ Εγχώριοι Ιδιώτες ■ Ξένοι Επενδυτές ■ Εγχώριοι Θεσμικοί ■ Λοιποί

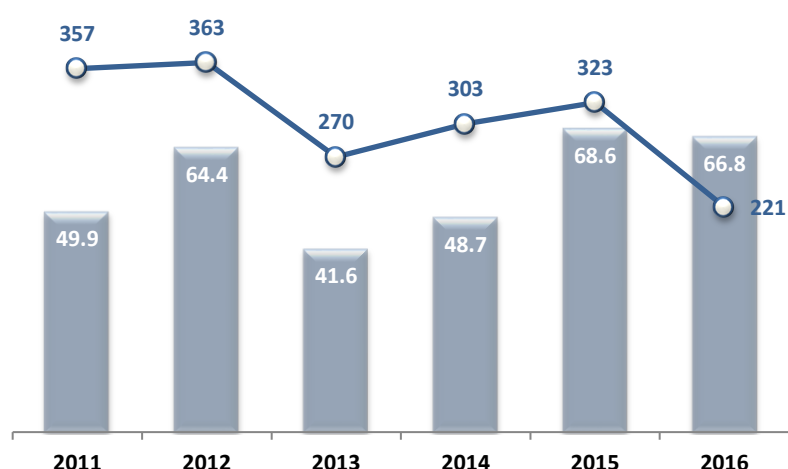


Στοιχεία μέχρι 31/03/16

Δραστηριότητα στην Αγορά Παραγώγων

(χιλ. συμβόλαια)

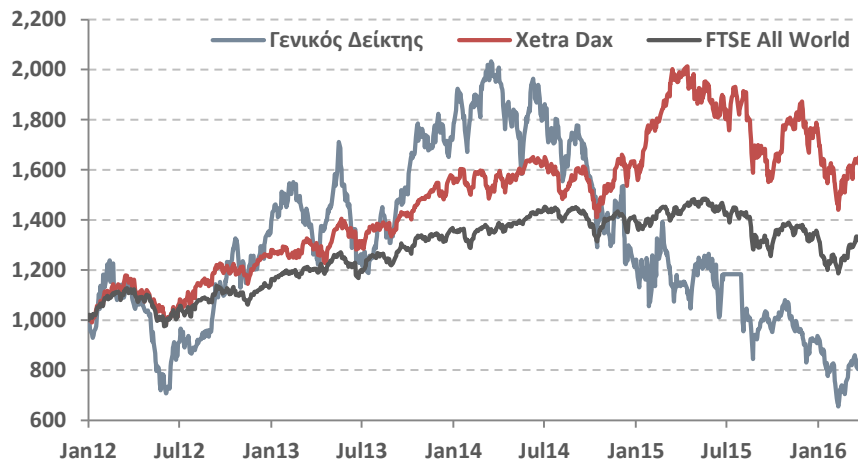
■ Μέσος Αριθμός Συμβολαίων ■ Μέσος Αριθμός Ανοικτών Θέσεων



Στοιχεία μέχρι 31/03/16

Αποδόσεις Δεικτών

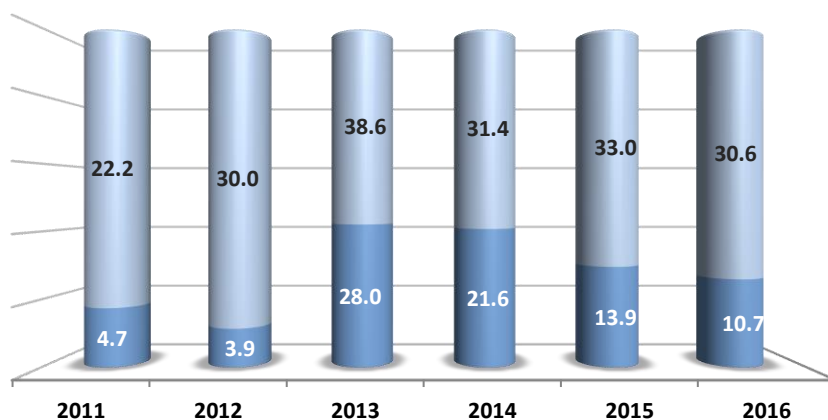
(σε κοινή βάση 1,000 μονάδων δείκτη στις 02/01/12)



Κεφαλαιοποίηση Αγοράς Μετοχών

(€ δισ)

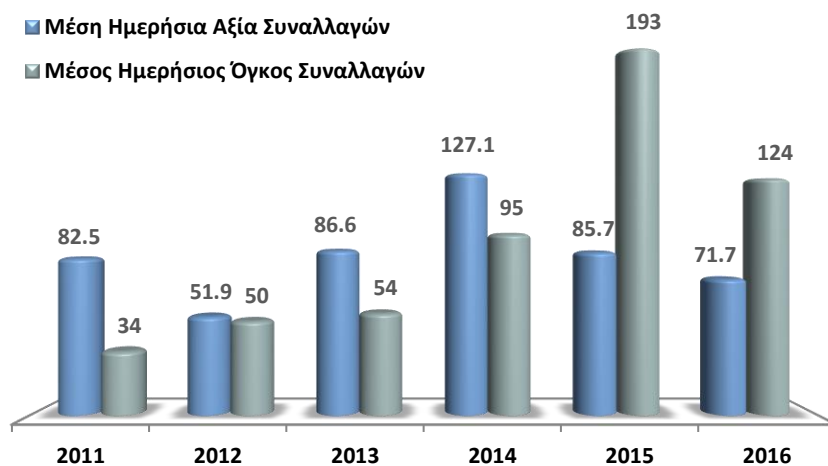
■ Τράπεζες ■ Λοιπές Εισηγμένες



Ρευστότητα της Αγοράς

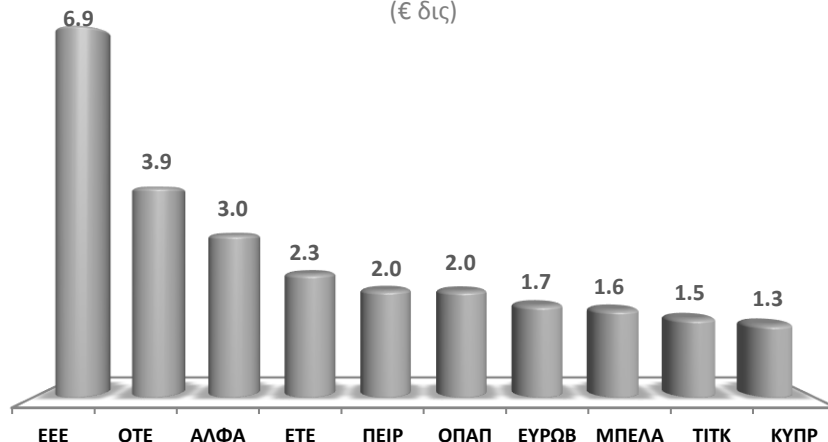
(€ εκατ., εκατ. μετοχές)

■ Μέση Ημερήσια Αξία Συναλλαγών
■ Μέσος Ημερήσιος Όγκος Συναλλαγών



Μετοχές με την Υψηλότερη Κεφαλαιοποίηση

(€ δισ)



Στοιχεία μέχρι 31/03/16

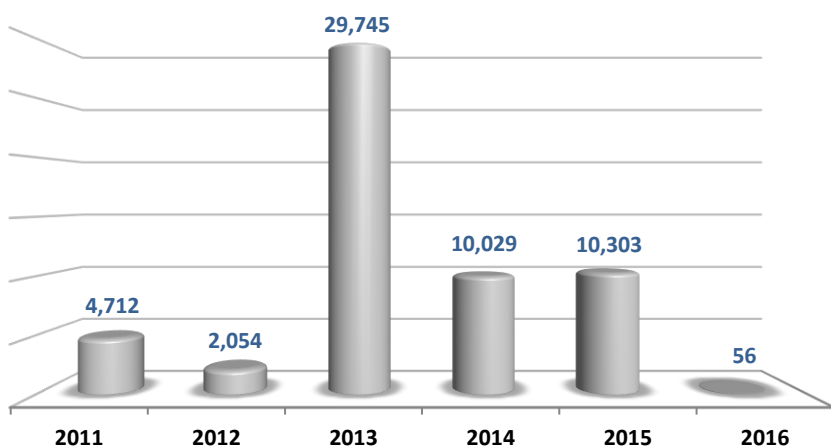
Προφίλ Αγοράς

Βασικά Στοιχεία της Αγοράς

	2012	2013	2014	2015	2016
Συνολική Κεφαλαιοποίηση (€ δις)	33.9	66.6	53.0	46.8	41.4
Μέση Αξία Συναλλαγών (€ εκατ.)	51.9	86.6	127.1	85.7	71.7
Μέσος Όγκος Συναλλ. (εκ. μετ.)	49.5	53.6	95.2	192.9	124.4
Μέσος Αρ Συμβολαίων (χιλ. συμβ.)	64.4	41.6	48.7	68.6	66.8
Απόδοση Γενικού Δείκτη (%)	+33.4	+28.1	-28.9	-23.6	-8.6
Αριθμός Εισηγμένων	278	270	254	247	244

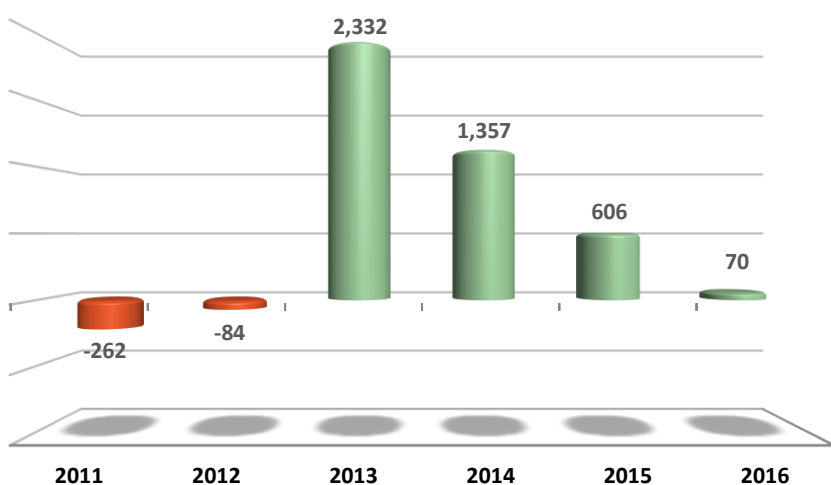
Αντληθέντα Κεφάλαια

(€ εκατ.)



Κίνηση Κεφαλαίων από Ξένους Επενδυτές

(€ εκ. Αγορές μείον Πωλήσεις)



Στοιχεία μέχρι 31/03/16

Επίσημες Αργίες

	2016	2017
Πρωτοχρονιά	Παρ. 1 Ιανουαρίου	---
Θεοφάνεια	Τετ. 6 Ιανουαρίου	Παρ. 6 Ιανουαρίου
Καθαρή Δευτέρα	Δευτ. 14 Μαρτίου	Δευτ. 27 Φεβρουαρίου
Εθνική Επέτειος	Παρ. 25 Μαρτίου	---
Μεγάλη Παρασκευή (Καθολικών)	Παρ. 25 Μαρτίου	Παρ. 14 Απριλίου
Δεύτερα του Πάσχα (Καθολικών)	Δευτ. 28 Μαρτίου	Δευτ. 17 Απριλίου
Μεγάλη Παρασκευή	Παρ. 29 Απριλίου	Παρ. 14 Απριλίου
Δεύτερα του Πάσχα	Δευτ. 2 Μαΐου	Δευτ. 17 Απριλίου
Πρωτομαγιά	Τριτ. 3 Μαΐου	Δευτ. 1 Μαΐου
Αγίου Πνεύματος	Δευτ. 20 Ιουνίου	Δευτ. 5 Ιουνίου
Δεκαπενταύγουστος	Δευτ. 15 Αυγούστου	Τριτ. 15 Αυγούστου
Εθνική Επέτειος	Παρ. 28 Οκτωβρίου	---
Παραμονή Χριστουγέννων	---	---
Χριστούγεννα	---	Δευτ. 25 Δεκεμβρίου
Δεύτερη Μέρα Χριστουγέννων	Δευτ. 26 Δεκεμβρίου	Τριτ. 26 Δεκεμβρίου
Παραμονή Πρωτοχρονιάς	---	---

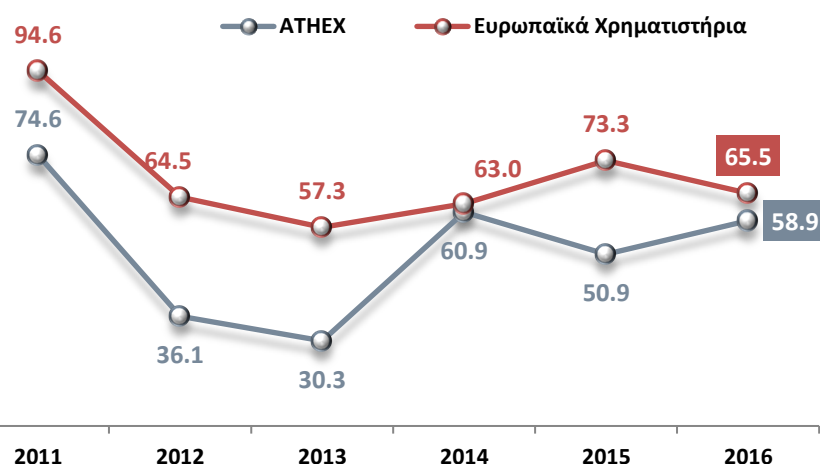
Μάρτιος 2016



ATHEX
Χρηματιστήριο Αθηνών

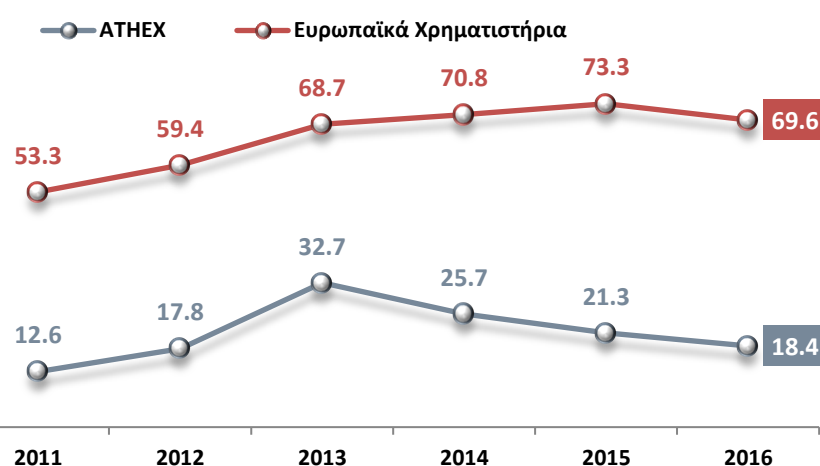
Κυκλοφοριακή Ταχύτητα

(αξία συναλλαγών προς κεφαλαιοποίηση, %)



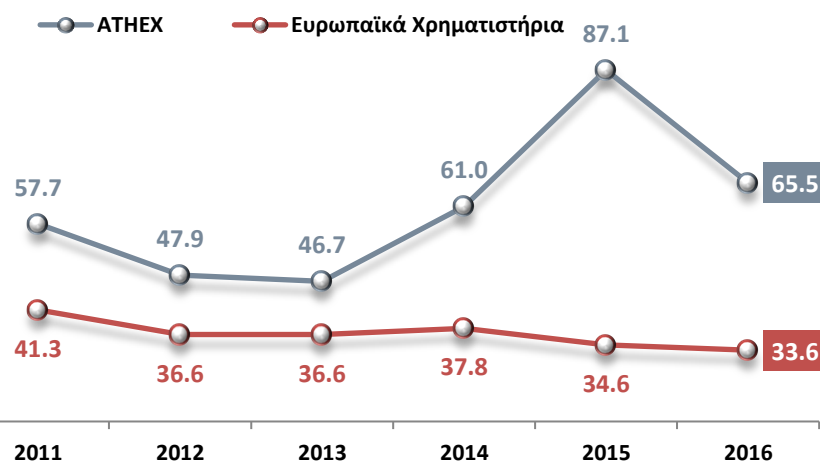
Κεφαλαιοποίηση προς Α.Ε.Π.

(στοιχεία σε %)



Συγκέντρωση της Αγοράς

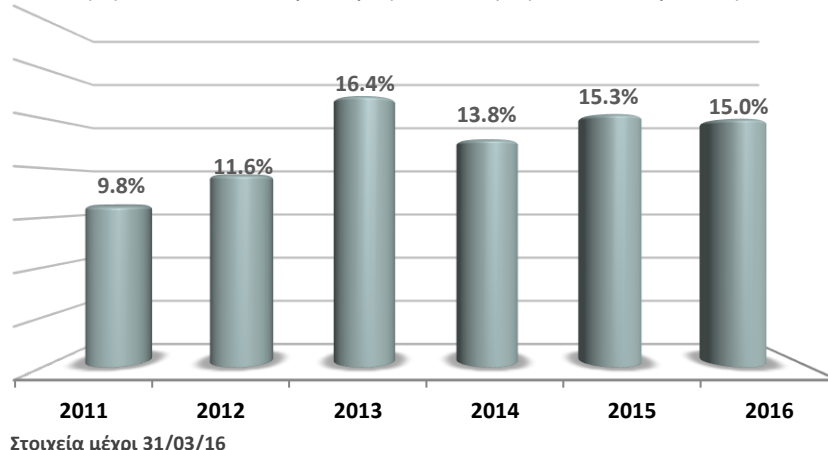
(στοιχεία σε %)



Στοιχεία μέχρι 31/03/16, Ευρωπαϊκά Χρηματιστήρια = Μέλη FESE

Εξωχρηματιστηριακές Συναλλαγές (OTC)

(αξία OTC συναλλαγών προς συνολική αξία συναλλαγών ΧΑ)



Στοιχεία μέχρι 31/03/16