ATHEXGROUP
Athens Exchange Group

Ελληνικά Χρηματιστήρια - Χρηματιστήριο Αθηνών Α.Ε. Συμμετοχών

2016

δελτιο ημερησιων συναλλαγων

daily official list

Παρασκευή, 23 **Δεκεμβρίου**, 2016

Έτος: 137 **Αύξων Αριθμός Συνεδρίασης**: 245

Αποποίηση Ευθύνης:

Η εταιρεία Ελληνικα Χρηματιστήρια-Χρηματιστήριο Αθηνών Ανώνυμη Εταιρεία Συμμετοχών καταβάλλει κάθε δυνατή προσπάθεια ώστε να διασφαλίσει ότι οι πληροφορίες και τα λοιπά στοιχεία που εμφανίζονται στο Ημερήσιο Δελτίο Τιμών (Η.Δ.Τ.) είναι ορθά και πλήρη αλλά δεν έχει καμία ευθύνη για ενδεχόμενο λάθος ή παράλειψη στοιχείων και / ή ευθύνη σχετικά με την ακρίβεια, αξιοπιστία, επικαιροποίηση και πληρότητα των παραπάνω πληροφοριών και στοιχείων ή ευθύνη προερχόμενη άμεσα ή έμμεσα από την χρήση των παραπάνω πληροφοριών.

Η Εταιρία δεν έχει καμία ευθύνη για την ακρίβεια των στοιχείων που περιλαμβάνονται στις ανακοινώσεις των εισηγμένων εταιρειών. Πιθανές προσβολές δικαιωμάτων τρίτων από το περιεχόμενο των ανακοινώσεων συνιστούν αποκλειστική ευθύνη του αποστολέα των ανακοινώσεων.

Όλα τα αναγραφόμενα στο Η.Δ.Τ. στοιχεία παρέχονται μόνο για τους σκοπούς της πληροφόρησης και δεν συνιστούν παροχή επενδυτικών συμβουλών ή πρόσκληση για επένδυση σε κινητές αξίες που διαπραγματεύονται στο Χρηματιστήριο Αθηνών.
Αναγνωρίζεται και συμφωνείται ότι όλα τα δικαιώματα επί των πληροφοριών που εμφανίζονται στο Η.Δ.Τ. θα αποτελούν κυριότητα της εταιρίας και οποιοδήποτε άλλο δικαίωμα συμπεριλαμβανομένου του δικαιώματος πνευματικής ιδιοκτησίας, σήματος κλπ. ανήκουν στο Χρηματιστήριο Αθηνών.

Τα ανωτέρω στοιχεία αποτελούν ιδιοκτησία της Εταιρίας και προστατεύονται σύμφωνα με τις διατάξεις περί πνευματικής ιδιοκτησίας. Απαγορεύεται α) η με οποιοδήποτε τρόπο ή μέσο αναπαραγωγή, αναδημοσίευση, τροποποίηση, αντιγραφή, πώληση, μετάδοση ή διανομή του συνόλου ή μέρους τους, χωρίς αναφορά στην πηγή και β) η εμπορική εκμετάλλευση των στοιχείων από τρίτους.

Η Εταιρία δεν φέρει καμία ευθύνη προερχόμενη άμεσα ή έμμεσα από χρήση ή τυχόν αλλοίωση των ανωτέρω στοιχείων όταν αυτά χρησιμοποιούνται από

Ελληνικά Χρηματιστήρια - Χρηματιστήριο Αθηνών Α.Ε. Συμμετοχών

Λεωφόρος Αθηνών 110, 10442 **Αθήνα**, **Τηλ**: (210) 33.66.800, Fax: (210) 32.13.938

www.helex.gr

Χρηματιστηριακό Κέντρο Θεσσαλονίκης

Κατούνη 16-18, Θεσ/νικη 546 25, Τηλ: (2310) 567.667, Fax: (2310) 530.455

Συνεγγυητικό Κεφάλαιο Εξασφάλισης Επενδυτικών Υπηρεσιών

Φειδίου 14-16, Αθήνα 106 78, Τηλ: (210) 33.04.682, Fax: (210) 33.04.155

Επιτροπή Κεφαλαιαγοράς

Κολοκοτρώνη 1 & Σταδίου 1, Αθήνα 105 62, Τηλ: (210) 33.77.100, Fax: (210) 33.77.173

Πίνακας Περιεχομένων

Ενότητα 1: **Στατιστικά Στοιχεία** Χ**ρεογράφων**, **Παραγώγων και Δανεισμού**
Οι Αγορές Χρεογράφων Παραγώγων Δανεισμού
Χρηματιστηριακοί Δείκτες
Αναλυτικά Στοιχεία Συναλλαγών Αγοράς Χρεογράφων
Στοιχεία Συναλλαγών Κλάδων Χρηματιστηρίου Αθηνών & Χρηματοοικονομικών Προιόντων (Δ.Α.Κ.)
Οι 10 Μετοχές με τη μεγαλύτερη Άνοδο & Πτώση
Αναλυτικά Στοιχεία Συναλλαγών Αγοράς Παραγώγων
Ενότητα 2: **Αναλυτικά Στοιχεία Συναλλαγών Χρεογράφων**
Αναλυτικά Στοιχεία Συναλλαγών Χρεογράφων
Σημειώσεις Χρεογράφων
Ενότητα 3: **Στοιχεία Συναλλαγών Χρεογράφων**
Στοιχεία Συναλλαγών Πακέτων
Στοιχεία Συναλλαγών Δικαιωμάτων

Στοιχεία Δανεισμού Τίτλων
Στοιχεία Συναλλαγών Εκποιήσεων
Στοιχεία Συναλλαγών Εκποιήσεων Ενσώματων Ονομαστικών Μετοχών
Στοιχεία Ενεργητικού Διαπραγματεύσιμων Αμοιβαίων Κεφαλαίων (Δ.Α.Κ.)
Χαρακτηριστικά Διαπραγματεύσιμων Αμοιβαίων Κεφαλαίων (Δ.Α.Κ.)
Ενότητα 4: **Ανακοινώσεις**
Ενότητα 5: **Ομόλογα Διαπραγματεύσιμα στην Αγορά Αξιών Σταθερού Εισοδήματος**
Ομόλογα Επιχειρήσεων
Ομόλογα Ελληνικού Δημοσίου
Έντοκα Γραμμάτια & Zero Coupon Ομόλογα Ελληνικού Δημοσίου
Ομόλογα Ελληνικού Δημοσίου Διαπραγματεύσιμα με τη Μέθοδο Εκφώνησης - Αντιφώνησης
Ομόλογα Κρατικών Τραπεζών
Ενότητα 6: **Πρόσθετα Στοιχεία Ενημέρωσης**
Πίνακας Μελών Χρηματιστηρίου Αθηνών και Μελών ΕΤ.ΕΚ.
Πίνακας Μετοχών Υπό Ειδική Διαπραγμάτευση
Γνωστοποιήσεις Συναλλαγών - Κατάλογος Υπόχρεων Προσώπων

Ενότητα 7: **Αναλυτικά Στοιχεία Συναλλαγών Αγοράς Παραγώγων**
Συμβόλαια Μελλοντικής Εκπλήρωσης σε Δείκτες
Συμβόλαια Μελλοντικής Εκπλήρωσης σε Μετοχές
Δικαιώματα Προαίρεσης σε Δείκτες
Δικαιώματα Προαίρεσης σε Μετοχές
Στοιχεία Συναλλαγών Προϊόντων Δανεισμού
Παράρτημα Α: **Κωδικοί και ονομασίες Κλάδων Οικονομικής Δραστηριότητας του Χρηματιστηρίου Αθηνών**

Οι Αγορές Χρεογράφων Παραγώγων Δανεισμού

Γενικός Δείκτης Τιμών και Αξία Συναλλαγών Μετοχών και Παραγώγων

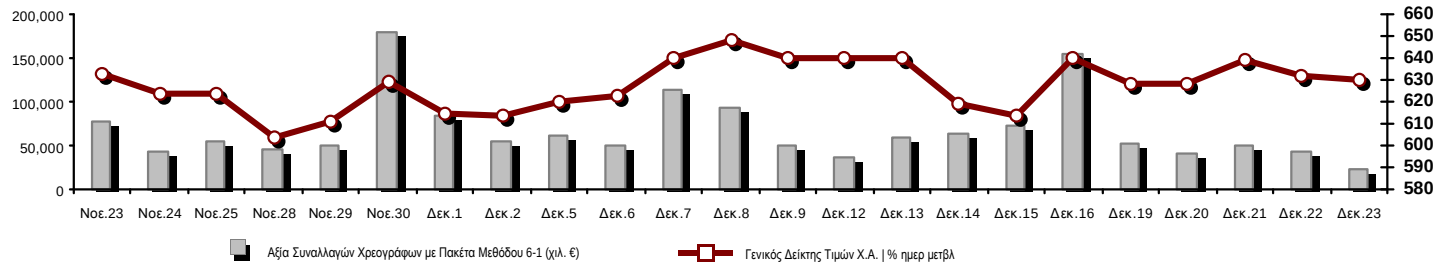

Κεφαλαιοποίηση Χ.Α. (εκατ €) **:	44,146.51		**Συνολικές Ανοικτές Θέσεις σε Παράγωγα**	326,292	
Ημερήσια μεταβολή: εκατ. € | %	-91.82	-0.21%	Ανοικτές θέσεις σε ΣΜΕ επί Δεικτών | % ημερ μετβλ	7,490	1.39%
Μέση ετήσια Κεφ/ποίηση: εκατ. € | % Μετβλ. Μέση προηγ. έτος	41,092.41	-5.87%	Ανοικτές θέσεις σε ΣΜΕ επί μετοχών | % ημερ μετβλ	316,776	0.60%
Γενικός Δείκτης Τιμών Χ.Α. | % ημερ μετβλ	630.28	-0.25%	Ανοικτές θέσεις σε Δικαιώματα επί Δεικτών | % ημερ μετβλ	1,750	9.92%
Κεφαλαιοποίηση Γενικού Δείκτη (εκατ. €)	39,447.79		Ανοικτές θέσεις σε Δικαιώματα επί μετοχών | % ημερ μετβλ	276	7.81%
Ημερήσια μεταβολή (εκατ. €)	-77.42				
Αξία Συναλλαγών Χρεογράφων με Πακέτα Μεθόδου 6-1 (χιλ. €)	21,733.65		**Πλήθος Συμβολαίων Παραγώγων:**	18,464	
Ημερήσια μεταβολή: %	-20,607.18	-48.67%	Ημερήσια μεταβολή: τμχ | %	-6,660	-26.51%
Μέση Αξία Συν/γών YtD: χιλ. € | % Μετβλ Μέση προηγ. έτος	60,931.96	-28.80%	Μέσος Όγκος Συμβ. YtD: % Μετβλ Μέσο προηγ. Έτος	62,792	-4.44%
Αξία Συναλλαγών Πακέτων Μεθόδου 6-1 (χιλ. €)	1,665.00		**Πλήθος Πράξεων Παραγώγων:**	1,024	
Αξία Συναλλαγών Πακέτων Μεθόδου 6-2 & 6-3 (χιλ. €)	57.68		Ημερήσια μεταβολή: πλήθος | %	-657	-39.08%
			Μέσο Πλήθος Πράξεων YtD: % Μετβλ Μέσο προηγ. Έτος	2,616	-19.95%
Αξία Συναλλαγών Ομολόγων (χιλ.€)	29.94				
Όγκος Συναλλαγών Χρεογράφων με Πακέτα Μεθόδου 6-1 (χιλ. Τμχ	57,650.99		**Συνολικές Ανοικτές Θέσεις σε Δανεισμό**	957,909	
Ημερήσια μεταβολή: χιλ. τμχ | %	-17,375.46	-23.16%	Ημερήσια μεταβολή: τμχ | %	-58,386	-5.74%
Μέσος Όγκος Συν/γών YtD: % Μετβλ Μέσο προηγ. Έτος	97,048.88	-49.60%	**Πλήθος Συναλλαγών Δανεισμού (Πολυμερής/Διμερής)**	0	
			Ημερήσια μεταβολή: τμχ | %	-401,000	-100.00%
Όγκος Συναλλαγών Πακέτων Μεθόδου 6-1 (χιλ. Τεμάχια)	900.00				
Όγκος Συναλλαγών Πακέτων Μεθόδου 6-2 & 6-3 (χιλ. Τεμάχια)	400.00		**Πλήθος Πολυμερών Συναλλαγών**	0	
Όγκος Συναλλαγών Ομολόγων	29,500.00		**Πλήθος Διμερών Συναλλαγών**	0	
Πλήθος Πράξεων Χρεογράφων με Πακέτα Μεθόδου 6-1	8,926		**Πλήθος Πράξεων Δανεισμού:**	0	
Ημερήσια μεταβολή: πλήθος | %	-8,163	-47.77%	Ημερήσια μεταβολή: %	-10	-100.00%
Μέσο Πλήθος Πράξεων YtD: % Μετβλ Μέσο προηγ. Έτος	18,993	-29.63%	**Πλήθος Πράξεων Πολυμερών Συναλλαγών**	0	
Πλήθος πακέτων Μεθόδου 6-1	2		**Πλήθος Πράξεων Διμερών Συναλλαγών**	0	
Πλήθος πακέτων Μεθόδου 6-2 & 6-3	1				
Πλήθος συναλλαγών Ομολόγων	6				

Κεφαλαιοποίηση Χ.Α. (εκατ €) **

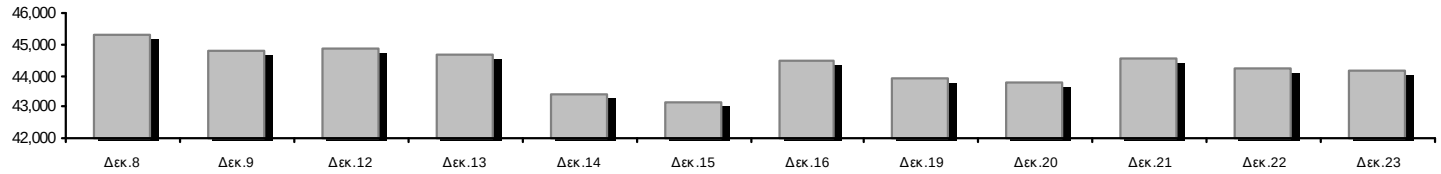

Ημερήσια Διακύμανση Γενικού Δείκτη Τιμών Χρηματιστηρίου Αθηνών

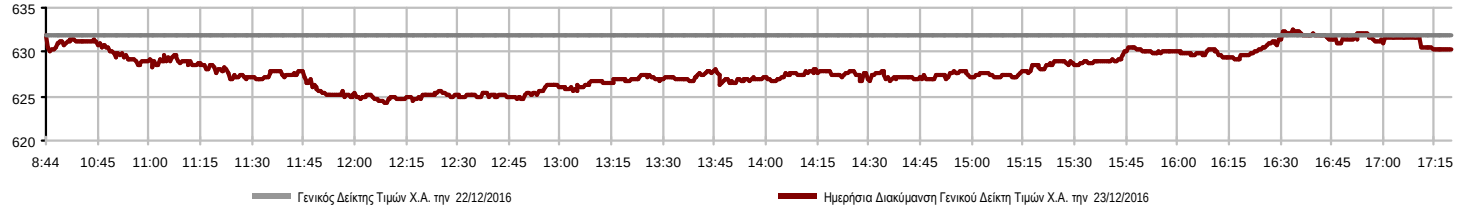

Χρηματιστηριακοί Δείκτες

Ονομασία Δείκτη	23/12/2016		22/12/2016	Δ μον.	Δ %	Κατώτερη	Ανώτερη	Κατ.έτους	Ανωτ.έτους	Ετησ. μεταβ.	
Γενικός Δείκτης Τιμών Χ.Α.	630.28	₢	631.85	-1.57	-0.25%	624.24	632.54	420.82	658.99	-0.17%	₢
FTSE/**Χ.Α.** Large Cap	1,695.26	₢	1,695.79	-0.53	-0.03%	1,677.29	1,703.05	1,075.20	1,868.90	-7.53%	₢
FTSE/**Χ.Α.** Mid Cap	750.29	₢	750.44	-0.15	-0.02%	745.30	759.57	515.21	820.16	-8.10%	₢
FTSE/**Χ.Α.-Χ.Α.Κ. Τραπεζικός Δείκτης**	606.73	₢	611.20	-4.47	-0.73%	595.16	613.06	271.40	938.40	-31.98%	₢
FTSE/**Χ.Α. Διεθνούς Δραστηριοποίησης** Plus	1,471.68	₢	1,478.64	-6.96	-0.47%	1,461.96	1,480.72	1,031.55	1,491.88	15.46%	#
FTSE/**Χ.Α. Διεθνούς Δραστηριοποίησης**	1,615.87	#	1,615.57	0.30	0.02%	1,604.95	1,617.88	1,129.41	1,644.99	13.26%	#
FTSE/**Χ.Α.** Mid & Small Cap **Θεμελιωδών Μεγεθών**	1,314.21	₢	1,324.06	-9.85	-0.74%	1,312.83	1,333.58	1,066.64	1,383.28	4.67%	#
Greece & Turkey 30 **Δείκτης Τιμών**	438.57	₢	439.53	-0.96	-0.22%	437.79	440.78	396.10	527.12	-5.53%	₢
Δείκτης Τιμών Μεσαίας & **Μικρής Κεφαλαιοπ. Χ.Α.**	1,758.72	#	1,741.16	17.56	1.01%	1,727.70	1,789.88	1,727.70	2,259.28	-19.03%	₢
FTSE/**Χ.Α. Δείκτης Αγοράς**	416.12	₢	416.25	-0.13	-0.03%	411.82	417.99	265.17	457.53	-7.52%	₢
Δείκτης FTSE Med	4,645.67	#	4,625.07	20.59	0.45%			4,380.06	5,530.53	-16.00%	₢
Δείκτης Συνολικής Απόδοσης Γενικού Δείκτη Χ.Α.	960.39	₢	962.79	-2.40	-0.25%	951.18	963.84	626.16	989.83	2.23%	#
FTSE/**Χ.Α.** Large Cap **Συνολικής Απόδοσης**	2,448.04	₢	2,448.80	-0.76	-0.03%			1,574.40	2,572.00	-3.20%	₢
FTSE/**Χ.Α.** Large Cap Net **Συνολικής Απόδοσης**	714.50	₢	714.73	-0.23	-0.03%	706.93	717.79	443.06	773.01	-5.43%	₢
FTSE/**Χ.Α.** Mid Cap **Συνολικής Απόδοσης**	915.83	₢	916.01	-0.18	-0.02%			669.55	1,008.35	-8.76%	₢
FTSE/**Χ.Α.-Χ.Α.Κ. Τραπεζικός Δείκτης Συνολ. Απόδ.**	622.83	₢	627.42	-4.59	-0.73%			318.40	895.04	-28.39%	₢
Greece & Turkey 30 **Δείκτης Συνολικής Απόδοσης**	557.72	₢	560.76	-3.04	-0.54%			0.00	660.49	-3.12%	₢
Ελληνικός Δείκτης Mid & Small Cap	776.56	#	775.15	1.41	0.18%	769.72	777.39	560.15	789.76	8.52%	#
FTSE/**Χ.Α. Τράπεζες**	801.64	₢	807.55	-5.91	-0.73%	786.35	810.00	358.60	1,239.80	-31.97%	₢
FTSE/**Χ.Α. Χρηματοοικονομικές Υπηρεσίες**	1,005.98	₢	1,010.14	-4.16	-0.41%	992.79	1,014.31	634.69	1,179.09	3.29%	#
FTSE/**Χ.Α. Βιομηχανικά Προϊόντα** & **Υπηρεσίες**	1,439.08	₢	1,444.84	-5.76	-0.40%	1,419.55	1,444.84	1,363.18	1,844.00	-21.13%	₢
FTSE/**Χ.Α. Εμπόριο**	2,692.88	#	2,681.20	11.68	0.44%	2,646.13	2,700.19	1,826.41	3,272.96	6.60%	#
FTSE/**Χ.Α. Ακίνητης Περιουσίας**	2,615.60	#	2,600.62	14.98	0.58%	2,560.36	2,626.23	2,154.15	2,677.26	8.08%	#
FTSE/**Χ.Α. Προσωπικά** & **Οικιακά Προϊόντα**	7,623.93	#	7,398.27	225.66	3.05%	7,360.91	7,625.53	4,433.32	7,686.40	50.57%	#
FTSE/**Χ.Α. Τρόφιμα** & **Ποτά**	7,540.76	#	7,477.78	62.98	0.84%	7,451.76	7,556.15	5,952.97	7,850.45	2.22%	#
FTSE/**Χ.Α. Πρώτες Ύλες**	2,692.31	₢	2,731.90	-39.59	-1.45%	2,679.11	2,731.90	1,200.24	2,815.49	64.70%	#
FTSE/**Χ.Α. Κατασκευές** & **Υλικά**	2,206.94	₢	2,215.95	-9.01	-0.41%	2,202.61	2,221.90	1,500.04	2,343.14	17.49%	#
FTSE/**Χ.Α. Πετρέλαιο** & **Αέριο**	3,003.41	#	2,979.50	23.91	0.80%	2,941.78	3,007.04	1,860.37	3,040.41	24.52%	#
FTSE/**Χ.Α. Μέσα Ενημέρωσης**	1,789.58	¬	1,789.58	0.00	0.00%	1,789.58	1,789.58	1,290.16	2,705.17	21.13%	#
FTSE/**Χ.Α. Ταξίδια** & **Αναψυχή**	1,433.44	₢	1,451.06	-17.62	-1.21%	1,432.17	1,451.06	982.74	1,556.21	0.60%	#
FTSE/**Χ.Α. Τεχνολογία**	638.42	#	633.82	4.60	0.73%	628.19	638.42	489.05	659.86	11.61%	#
FTSE/**Χ.Α. Τηλεπικοινωνίες**	2,394.74	₢	2,416.76	-22.02	-0.91%	2,369.96	2,416.76	1,802.93	2,669.99	-5.84%	₢
FTSE/**Χ.Α. Υπηρεσίες Κοινής Ωφέλειας**	1,506.59	₢	1,519.29	-12.70	-0.84%	1,494.26	1,519.77	1,136.34	1,734.68	-10.08%	₢
Δείκτης Όλων των Μετοχών Χ.Α.	155.34	₢	155.66	-0.32	-0.20%	155.34	155.34	113.39	165.22	-5.52%	₢
Ελληνικός Δείκτης Εταιρικών Ομολόγων	109.14	#	109.12	0.02	0.02%			96.90	109.14	8.62%	#
Ελληνικός Δείκτης Τιμών Εταιρικών Ομολόγων	97.60	#	97.60	0.00	0.01%			90.43	97.75	3.01%	#

Σημείωση 1:Το κλείσιμο των Δεικτών FTSE/Med 100, Greece & Turkey 30 Pr & Rt, Ελληνικός Δείκτης Εταιρικών Ομολόγων και, Ελληνικός Δείκτης Τιμών Εταιρικών Ομολόγων αφορούν την συνεδρίαση της 21/12/2016.

Σημείωση 2: Ο Ελληνικός Δείκτης Mid & Small Cap είναι Customized δείκτης υπολογιζόμενος από το Χρηματιστήριο Αθηνών.

Χρηματιστηριακοί Δείκτες

Δείκτης FTSE/Large Cap 23/12/2016: -0.03%

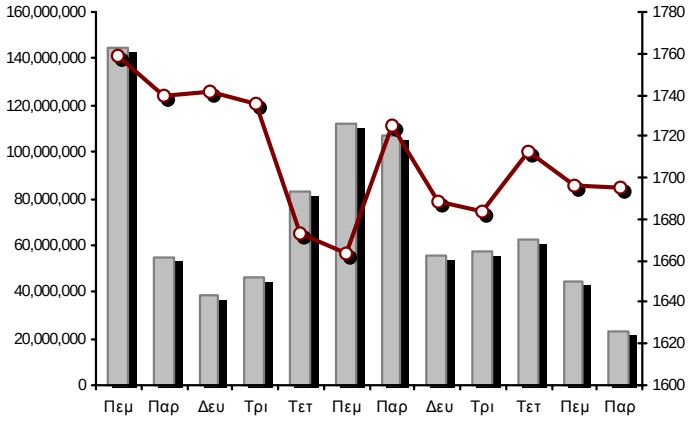

FTSE/**Χ.Α. Διεθνούς Δραστηριοποίησης** Plus 23/12/2016: -0.47%

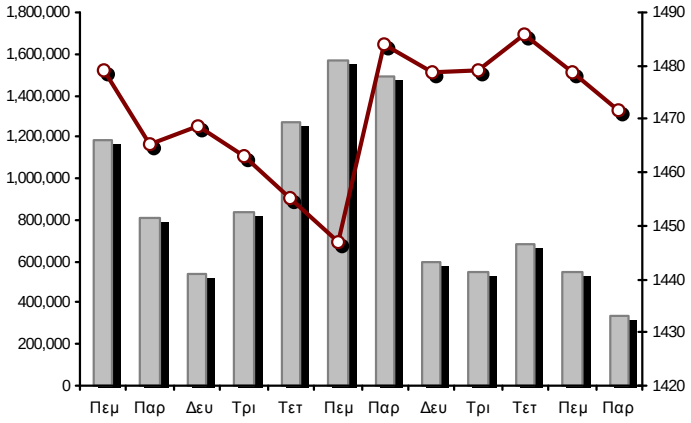

Δείκτης FTSE/**Χ.Α.** Mid & Small Cap **Θεμελιωδών Μεγεθών** 23/12/2016: -0.74%

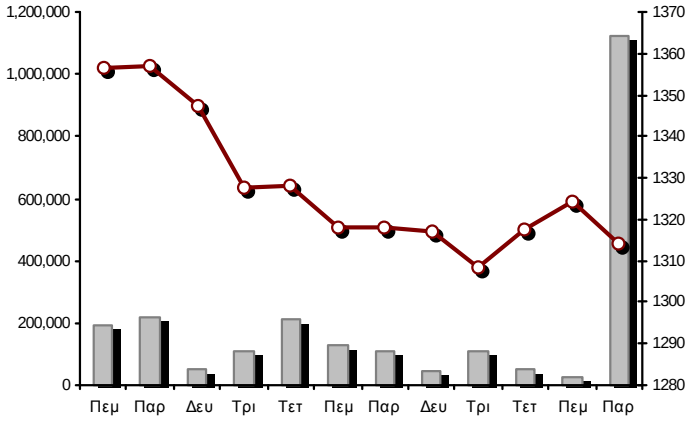

FTSE/**Χ.Α. Διεθνούς Δραστηριοποίησης** 23/12/2016: 0.02%

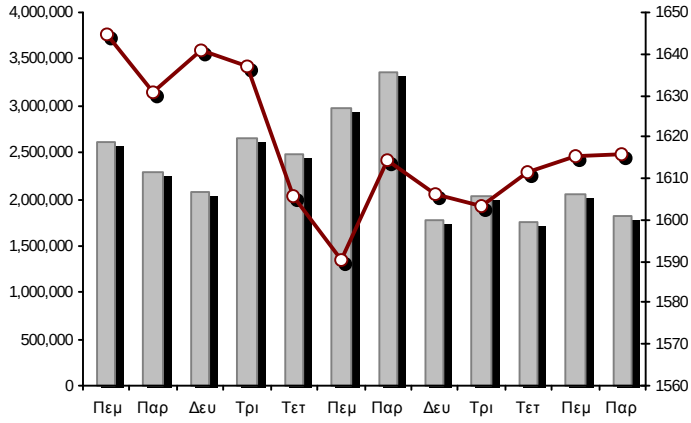

Δείκτης Τιμών Μεσαίας & **Μικρής Κεφαλαιοπ. Χ.Α.** 23/12/2016: 1.01%

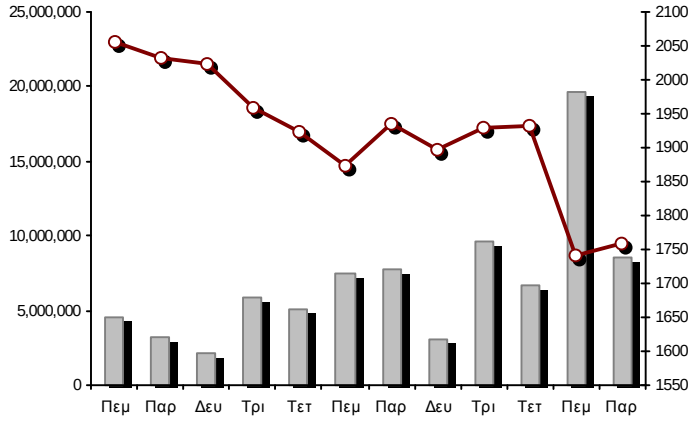

Όγκος συναλλαγών δεικτών Τιμές κλεισίματος δεικτών

Αναλυτικά Στοιχεία Συναλλαγών Αγοράς Χρεογράφων

	Όλα τα Χρεόγραφα	Κύρια Αγορά	Χαμηλή Διασπορά	Λοιπές Κατηγορίες (*)	Διαπραγματεύσιμα Αμοιβαία Κεφάλαια	Τίτλοι Παραστατικοί (Warrants)
Σύνολα	115	95	5	11	2	2
Ανοδικές / Καθοδικές / Σταθερές:	48 / 57 / 10	41 / 45 / 9	2 / 3 / 0	4 / 6 / 1	0 / 2 / 0	1 / 1 / 0
Κεφαλαιοποίηση Χ.Α. (εκατ €) **	44,146.51	41,138.48	2,891.83	116.20		
Μέση Ημερήσια Αξία Συν/γών (χιλ. €)	60,931.96	59,261.89	1,685.99	9.86	14.00	10.24
Αξία Συναλλαγών	21,791.33	21,697.51	82.26	8.69	0.03	2.84
Κύριος Πίνακας:	20,068.65	19,974.83	82.26	8.69	0.03	2.84
Προσυμφωνημένων Συναλλαγών 6_1_2_3:	1,722.68	1,722.68	0.00	0.00	0.00	0.00
Πίνακας Εκποιήσεων:	0.00	0.00	0.00	0.00	0.00	0.00
Πίνακας Ειδικών Όρων:	0.00	0.00	0.00	0.00	0.00	0.00
Μέσος Ημερήσιος Όγκος Συναλλαγών	97,048,878	92,083,883	375,374	93,117	5,759	4,584,462
Όγκος Συναλλαγών	58,050,993	56,404,895	24,235	112,073	4	1,509,786
Κύριος Πίνακας:	56,750,993	55,104,895	24,235	112,073	4	1,509,786
Προσυμφωνημένων Συναλλαγών 6_1_2_3:	1,300,000	1,300,000	0	0	0	0
Πίνακας Εκποιήσεων:	0	0	0	0	0	0
Πίνακας Ειδικών Όρων:	0	0	0	0	0	0
Μέσο Ημερήσιο Πλήθος Πράξεων	18,993	18,844	38	54	4	54
Αριθμός Πράξεων	8,927	8,799	41	58	2	27
Κύριος Πίνακας:	8,924	8,796	41	58	2	27
Προσυμφωνημένων Συναλλαγών 6_1_2_3:	3	3	0	0	0	0
Πίνακας Εκποιήσεων:	0	0	0	0	0	0
Πίνακας Ειδικών Όρων:	0	0	0	0	0	0

(*) Απεικονίζονται αθροιστικά τα αναλυτικά στοιχεία συναλλαγών των μετοχών που διαπραγματεύονται στις Κατηγορίες: Προς Διαγραφή & Επιτήρησης. (**) Δεν περιλαμβάνεται η Κεφαλαιοποίηση των εταιρειών που βρίσκονται σε κατάσταση Αναστολής.

Στοιχεία Συναλλαγών Κλάδων Χρηματιστηρίου Αθηνών & Χρηματοοικονομικών Προιόντων (Δ.Α.Κ.)

Κωδικός		Κλάδοι	Ανοδικές / Καθοδικές / Σταθερές	Αριθμός Πράξεων	Όγκος Συναλλαγών	**Αξία Συναλλαγών**	% στη Συνολική Αξία
12000	-	**Χρηματοικονομικά Προϊόντα**	0 / 2 / 0	2	4	25.28	0.00%
8600	-	**Ακίνητη Περιουσία**	3 / 3 / 0	162	35,637	150,706.15	0.69%
8500	-	**Ασφάλειες**	1 / 0 / 0	13	6,312	12,605.97	0.06%
2700	-	**Βιομηχανικά Προϊόντα & Υπηρεσίες**	5 / 10 / 0	384	275,557	277,515.64	1.27%
5300	-	**Εμπόριο**	2 / 2 / 0	160	34,235	165,775.50	0.76%
2300	-	**Κατασκευές & Υλικά Κατασκευών**	4 / 5 / 3	424	204,131	560,043.64	2.57%
5500	-	**Μέσα Ενημέρωσης**	0 / 1 / 0	2	16	0.40	0.00%
500	-	**Πετρέλαιο & Αέριο**	1 / 2 / 0	642	1,212,329	1,874,851.33	8.60%
3700	-	**Προσωπικά & Οικιακά Αγαθά**	4 / 4 / 0	402	54,126	685,112.27	3.14%
1700	-	**Πρώτες Ύλες**	4 / 2 / 1	174	18,615	112,098.94	0.51%
5700	-	**Ταξίδια & Αναψυχή**	2 / 5 / 2	890	450,736	2,476,024.85	11.36%
9500	-	**Τεχνολογία**	3 / 5 / 1	173	72,210	101,070.07	0.46%
6500	-	**Τηλεπικοινωνίες**	0 / 1 / 0	306	115,500	1,005,711.55	4.62%
8300	-	**Τράπεζες**	3 / 6 / 0	4,351	54,871,638	13,326,266.79	61.15%
3500	-	**Τρόφιμα & Ποτά**	7 / 3 / 2	78	30,905	268,893.92	1.23%
4500	-	**Υγεία**	3 / 2 / 0	50	97,735	25,358.43	0.12%
7500	-	**Υπηρεσίες Κοινής Ωφέλειας**	2 / 3 / 0	415	110,741	409,450.48	1.88%
1300	-	**Χημικά**	2 / 0 / 1	79	33,973	76,642.53	0.35%
8700	-	**Χρηματοοικονομικές Υπηρεσίες**	2 / 1 / 0	220	426,593	263,178.11	1.21%

Οι 10 Μετοχές με τη μεγαλύτερη Άνοδο & Πτώση

Κύρια Αγορά

Μετοχές με τη μεγαλύτερη Θετική μεταβολή τιμής	Τιμή κλεισ.	Μεταβ.		Μετοχές με τη μεγαλύτερη Αρνητική μεταβολή τιμής	Τιμή κλεισ.	Μεταβ.	
ΕΥΡΩΣΥΜΒΟΥΛΟΙ (ΚΟ)	0.532	8.79%	#	ΚΥΠΡΟΥ ΤΡΑΠΕΖΑ (ΚΟ)	0.144	-3.36%	₢
ΠΛΑΣΤΙΚΑ ΘΡΑΚΗΣ (ΚΟ)	2.38	6.73%	#	ΕΛΛΑΔΟΣ ΤΡΑΠΕΖΑ (ΚΟ)	10.42	-2.89%	₢
ATTICA BANK A.T.E. (ΚΟ)	0.035	6.06%	#	ΠΕΙΡΑΙΩΣ ΤΡΑΠΕΖΑ (ΚΟ)	0.195	-2.50%	₢
JUMBO (ΚΟ)	15.11	3.56%	#	ΕΛΛΗΝΙΚΑ ΠΕΤΡΕΛΑΙΑ (ΚΟ)	4.17	-2.11%	₢
ΣΑΡΑΝΤΗΣ ΓΡ. (ΚΟ)	10.63	2.61%	#	ΕΘΝΙΚΗ ΤΡΑΠΕΖΑ (ΚΟ)	0.233	-2.10%	₢
ΜΟΤΟΡ ΟΪΛ (ΚΟ)	13.40	1.82%	#	ΕΛΙΝΟΙΛ (ΚΟ)	0.980	-2.00%	₢
KLEEMAN HELLAS (ΚΟ)	2.05	1.48%	#	CENERGY HOLDINGS (ΚΑ)	0.615	-1.91%	₢
ΕΥΑΘ (ΚΟ)	3.48	1.46%	#	ΙΝΤΡΑΛΟΤ (ΚΟ)	1.03	-1.91%	₢
MARFIN INVESTMENT GROUP (ΚΟ)	0.141	1.44%	#	ΕΛΛΑΚΤΩΡ (ΚΟ)	1.10	-1.79%	₢
GRIVALIA PROPERTIES (ΚΟ)	7.66	1.32%	#	ΤΡΑΠΕΖΑ EUROBANK ERGASIAS (ΚΟ)	0.610	-1.61%	₢

Μετοχές με τη μεγαλύτερη Αξία Συναλλαγών	Αξία (χιλ. €)	Μεταβ.		Μετοχές με το μεγαλύτερο Όγκο Συναλλαγών	Όγκος	Μεταβ.	
ALPHA BANK (ΚΟ)	4,646.07	1.09%	#	ΚΥΠΡΟΥ ΤΡΑΠΕΖΑ (ΚΟ)	23,119,075	-3.36%	₢
ΚΥΠΡΟΥ ΤΡΑΠΕΖΑ (ΚΟ)	3,329.70	-3.36%	₢	ΕΘΝΙΚΗ ΤΡΑΠΕΖΑ (ΚΟ)	10,241,057	-2.10%	₢
ΕΘΝΙΚΗ ΤΡΑΠΕΖΑ (ΚΟ)	2,387.02	-2.10%	₢	ATTICA BANK A.T.E. (ΚΟ)	8,450,971	6.06%	#
ΟΠΑΠ (ΚΟ)	2,300.71	-1.33%	₢	ΠΕΙΡΑΙΩΣ ΤΡΑΠΕΖΑ (ΚΟ)	6,944,482	-2.50%	₢
ΠΕΙΡΑΙΩΣ ΤΡΑΠΕΖΑ (ΚΟ)	1,363.36	-2.50%	₢	ALPHA BANK (ΚΟ)	2,527,297	1.09%	#
ΤΡΑΠΕΖΑ EUROBANK ERGASIAS (ΚΟ)	1,272.48	-1.61%	₢	ΤΡΑΠΕΖΑ EUROBANK ERGASIAS (ΚΟ)	2,075,741	-1.61%	₢
ΕΛΙΝΟΙΛ (ΚΟ)	1,062.71	-2.00%	₢	ΕΛΙΝΟΙΛ (ΚΟ)	1,084,403	-2.00%	₢
OTE (ΚΟ)	1,005.71	-0.91%	₢	MARFIN INVESTMENT GROUP (ΚΟ)	379,988	1.44%	#
JUMBO (ΚΟ)	599.62	3.56%	#	ΟΠΑΠ (ΚΟ)	279,838	-1.33%	₢
ΕΛΛΗΝΙΚΑ ΠΕΤΡΕΛΑΙΑ (ΚΟ)	407.06	-2.11%	₢	OTE (ΚΟ)	115,500	-0.91%	₢

Σημείωση: Απεικονίζονται οι Μετοχές που δεν ανήκουν στις Κατηγορίες Χαμηλής Διασποράς και Επιτήρησης και πραγματοποίησαν κατά τη διάρκεια της συνεδρίασης Αξία Συναλλαγών μεγαλύτερη από 10,000 Ευρώ.

Αναλυτικά Στοιχεία Συναλλαγών Αγοράς Παραγώγων

	Αριθμός Πράξεων	Όγκος	Ανοικτές θέσεις
Σ.Μ.Ε. σε Δείκτες	266	1,493	7,490
FTSE/X.A. Large Cap	266	1,493	7,490
Σ.Μ.Ε. σε Μετοχές	737	16,760	316,776
ALPHA BANK (ΚΟ)	134	1,284	19,044
COCA-COLA HBC AG (ΚΟ)	1	1	87
ΕΛΛΑΚΤΩΡ (ΚΟ)	1	1	2,997
ΤΡΑΠΕΖΑ EUROBANK ERGASIAS (ΚΟ)	150	2,200	50,187
ΕΥΔΑΠ (ΚΟ)	0	0	97
FOLLI-FOLLIE (ΚΟ)	0	0	503
ΓΕΚ ΤΕΡΝΑ (ΚΟ)	6	37	7,737
GRIVALIA PROPERTIES (ΚΟ)	3	15	67
ΕΛΛΗΝ. ΧΡΗΜΑΤΙΣΤΗΡΙΑ-Χ.Α. (ΚΟ)	3	11	295
ΕΛΛΗΝΙΚΑ ΠΕΤΡΕΛΑΙΑ (ΚΟ)	17	43	4,090
ΙΝΤΡΑΛΟΤ (ΚΟ)	0	0	1,051
JUMBO (ΚΟ)	19	34	714
MARFIN INVESTMENT GROUP (ΚΟ)	28	405	50,101
ΜΕΤΚΑ (ΚΟ)	1	1	367
ΜΟΤΟΡ ΟΪΛ (ΚΟ)	20	26	82
ΜΥΤΙΛΗΝΑΙΟΣ (ΚΟ)	26	90	5,158
ΕΘΝΙΚΗ ΤΡΑΠΕΖΑ (ΚΟ)	150	8,996	75,561
ΟΠΑΠ (ΚΟ)	23	76	3,063
ΟΤΕ (ΚΟ)	14	76	4,169
ΟΛΠ (ΚΟ)	0	0	640
ΠΕΙΡΑΙΩΣ ΤΡΑΠΕΖΑ (ΚΟ)	117	3,378	79,222
ΔΕΗ (ΚΟ)	22	82	7,511
ΤΕΡΝΑ ΕΝΕΡΓΕΙΑΚΗ (ΚΟ)	1	2	1,251
TITAN (ΚΟ)	0	0	94
VIOHALCO SA/NV (ΚΑ)	1	2	2,688
Δικαιώματα σε Δείκτες	20	191	1,750
FTSE/X.A. Large Cap	20	191	1,750
Δικαιώματα σε Μετοχές	1	20	276
ALPHA BANK (ΚΟ)	0	0	50
ΕΘΝΙΚΗ ΤΡΑΠΕΖΑ (ΚΟ)	0	0	5
ΟΠΑΠ (ΚΟ)	0	0	14
ΟΤΕ (ΚΟ)	1	20	172
ΠΕΙΡΑΙΩΣ ΤΡΑΠΕΖΑ (ΚΟ)	0	0	0
ΔΕΗ (ΚΟ)	0	0	35
Συνολική Δραστηριότητα	1,024	18,464	326,292

Πληθος Χρεογράφων	Ονομ. Αξία	Μερίσματα [1] 2013	2014	2015	Ημερ.Τελευτ.Αποκοπής Μέρισμα [2]	Δικαίωμα	Σημ.	Χρεόγραφα	Τιμή κλεισίματος	% μεταβ.	Προηγ. Κλείσιμο-ημ/νία	Άνοιγμα	Κατωτ Τιμή	Ανωτ Τιμή	Τελ Τιμή	Σταθμ Τιμή	Τελευταία ζήτηση [7]	Τελευταία προσφορά [7]	P/E μετά φ.	Χρήση	Όγκος	Πράξεις	Αξία Συναλλαγών[8]	Χ.Α. Εταιρείας (χιλ. €) [3,5]	Χαμηλό έτους	Υψηλό έτους	Κλάδος [4]
Τίτλοι Παραστατικοί (Warrants)																											
843,637,022		---	---	---		03/07/2013	---	**ΤΡ. ΠΕΙΡΑΙΩΣ (ΤΠΔ)**	0.001	--- ¬	0.001	22/12/2016	---	---	---	---	---	---	29815955@0.001	---	2015	---	---	---	1,702,970.74	0.001	0.002	8355
245,745,725		---	---	---		27/06/2013	---	**ΕΘΝΙΚΗ ΤΡΑΠΕΖΑ (ΤΠΔ)**	0.006	-14.29 ₢	0.007	22/12/2016	0.006	0.006	0.007	0.006	0.006	498127@0.006	141265@0.007	---	2015	256,525	15	1,589.15	2,131,286.31	0.002	0.025	8355
1,141,734,167		---	---	---		11/06/2013	---	ALPHA **ΤΡΑΠΕΖΑ (ΤΠΔ)**	0.002	100.00 #	0.001	22/12/2016	0.001	0.001	0.002	0.002	0.002	6957676@0.001	53391385@0.002	---	2015	1,253,261	12	1,253.27	2,858,599.03	0.001	0.004	8355
Κύρια Αγορά																											
71,417,100	0.650	---	0.7	0.7	13/05/2016	27/06/2014	---	**ΑΕΡΟΠΟΡΙΑ ΑΙΓΑΙΟΥ (ΚΟ)**	6.24	0.32 #	6.22	22/12/2016	6.16	6.13	6.25	6.24	6.19	180@6.20	1184@6.25	8.22	2015	12,072	68	74,745.59	445,642.70	5.84	9.06	5751
11,178,000	1.12	---	---	---	21/04/2010	15/12/2014	---	**ΑΙΟΛΙΚΗ ΑΕΕΧ (ΚΟ)**	0.581	9.62 #	0.530	22/12/2016	0.549	0.549	0.581	0.581	0.560	1000@0.501	800@0.580	---	2015	1,746	7	977.41	6,494.42	0.384	0.701	8985
22,016,250	0.370	---	---	---	15/07/2009	11/05/2000	---	**ΑΛΟΥΜΥΛ (ΚΟ)**	0.218	--- ¬	0.218	22/12/2016	0.218	0.218	0.218	0.218	0.218	60@0.210	41695@0.218	---	2015	113	2	24.63	4,799.54	0.101	0.290	1753
417,608	16.00	0.8	---	---	29/04/2014	05/03/2013	---	**ΑΝΔΡΟΜΕΔΑ ΑΕΕΧ (ΚΟ)**	12.83	--- ¬	12.83	22/12/2016	---	---	---	---	---	12@13.04	20@13.86	---	2015	---	---	---	5,357.91	11.53	15.75	8985
15,300,000	0.300	---	---	---	30/07/2009	13/12/1999	---	**ΑΤΤΙΚΕΣ ΕΚΔΟΣΕΙΣ (ΚΟ)**	0.819	--- ¬	0.819	22/12/2016	---	---	---	---	---	---	435@0.738	---	2015	---	---	---	12,530.70	0.564	1.21	5557
18,810,000	0.400	---	---	---	08/07/2010	14/11/2007	---	**ΒΑΡΒΕΡΗΣ Ν.** - MODA BAGNO **(ΚΟ)**	0.188	--- ¬	0.188	22/12/2016	---	---	---	---	---	---	4030@0.170	---	2015	---	---	---	3,536.28	0.072	0.188	2353
23,986,500	1.05	---	---	---	26/06/2009	15/03/2000	---	**ΒΙΟΚΑΡΠΕΤ (ΚΟ)**	0.298	--- ¬	0.298	22/12/2016	---	---	---	---	---	---	1500@0.298	---	2015	---	---	---	7,147.98	0.139	0.459	3726
4,968,600	2.88	---	---	---	01/07/1998	14/12/1998	---	**ΒΙΣ (ΚΟ)**	0.900	--- ¬	0.900	22/12/2016	---	---	---	---	---	30@0.820	400@0.899	---	2015	---	---	---	4,471.74	0.611	1.00	2723
6,325,000	0.600	---	---	---	02/05/2014	17/02/2014	---	**ΒΟΓΙΑΤΖΟΓΛΟΥ** SYSTEMS **(ΚΟ)**	1.39	--- ¬	1.39	22/12/2016	---	---	---	---	---	---	500@1.26	---	2015	---	---	---	8,791.75	0.700	1.75	2797
14,076,360	0.370	---	---	---	19/08/2008	22/07/2003	---	**ΓΑΛΑΞΙΔΙ (ΚΟ)**	0.380	8.57 #	0.350	22/12/2016	0.380	0.380	0.380	0.380	0.380	350@0.323	5000@0.370	37.19	2015	3	1	1.14	5,349.02	0.163	0.570	3573
103,423,291	0.570	---	---	---	01/08/2011	19/04/2016	---	**ΓΕΚ ΤΕΡΝΑ (ΚΟ)**	2.19	-1.35 ₢	2.22	22/12/2016	2.20	2.15	2.20	2.19	2.18	1241@2.17	443@2.18	13.76	2015	41,283	122	89,851.68	226,497.01	1.05	2.32	2357
8,418,750	0.300	---	---	0.12	16/12/2015	27/06/2012	---	**ΓΕΚΕ (ΚΑ)**	4.30	--- ¬	4.30	22/12/2016	---	---	---	---	---	15@4.16	20@4.58	14.25	2015	---	---	---	36,200.63	3.90	5.60	5753
24,060,000	0.300	0.017	0.02	0.01	11/07/2016	11/07/2016	---	**ΓΕΝΙΚΗ ΕΜΠΟΡΙΟΥ (ΚΟ)**	0.340	--- ¬	0.340	22/12/2016	---	---	---	---	---	500@0.321	2299@0.347	14.30	2015	---	---	---	8,180.40	0.253	0.394	2797
15,000,000	0.300	---	---	---	06/07/2007	18/07/2000	---	**ΔΑΙΟΣ ΠΛΑΣΤΙΚΑ (ΚΟ)**	2.92	--- ¬	2.92	22/12/2016	---	---	---	---	---	150@2.68	---	---	2015	---	---	---	43,800.00	2.45	2.95	1357
232,000,000	4.60	---	0.05	---	20/07/2015	12/12/2001	---	**ΔΕΗ (ΚΟ)**	2.88	-1.03 ₢	2.91	22/12/2016	2.89	2.87	2.91	2.88	2.89	2570@2.87	32@2.90	---	2015	54,889	182	158,669.16	668,160.00	2.29	4.08	7535
34,720,000	0.310	---	---	---	16/06/2010	01/08/2007	---	**ΔΡΟΜΕΑΣ (ΚΟ)**	0.117	--- ¬	0.117	22/12/2016	---	---	---	---	---	---	6000@0.114	---	2015	---	---	---	4,062.24	0.066	0.152	3726
13,673,200	0.880	---	---	---	18/07/2008	26/07/2001	---	**ΕΒΡΟΦΑΡΜΑ (ΚΟ)**	0.290	3.94 #	0.279	22/12/2016	0.252	0.252	0.290	0.290	0.260	---	40@0.263	17.47	2015	25	2	6.49	3,965.23	0.120	0.320	3577
9,147,151,527	0.300	---	---	---	16/05/2008	30/11/2015	---	**ΕΘΝΙΚΗ ΤΡΑΠΕΖΑ** (ΚΟ)	0.233	-2.10 ₢	0.238	22/12/2016	0.237	0.230	0.239	0.233	0.233	318000@0.232	41000@0.234	---	2015	10,241,057	1,059	2,387,017.06	2,131,286.31	0.099	0.340	8355
27,848,000	0.300	0.004	0.0032	0.0084	16/08/2016	02/09/2003	---	**ΕΙΔΗΣΕΟΦΩΝΙΚΗ ΕΛΛΑΣ (ΚΟ)**	0.220	-9.84 ₢	0.244	22/12/2016	0.220	0.220	0.220	0.220	0.220	---	650@0.233	9.24	2015	1,000	2	220.00	6,126.56	0.135	0.291	2791
11,250,000	0.520	---	---	0.04	25/07/2016	09/11/2015	---	**ΕΚΤΕΡ (ΚΟ)**	0.452	--- ¬	0.452	22/12/2016	---	---	---	---	---	2500@0.438	2000@0.450	14.27	2015	---	---	---	5,085.00	0.301	0.510	2357
18,421,516	1.00	---	---	---	07/07/2009	10/09/2010	---	**ΕΛΑΣΤΡΟΝ (Κ**Ο)	0.760	4.11 #	0.730	22/12/2016	0.760	0.760	0.760	0.760	0.760	200@0.691	1500@0.730	---	2015	10	1	7.60	14,000.35	0.310	0.900	1757
3,307,500	0.960	---	---	---	11/08/2010	23/09/2016	---	**ΕΛΒΕ Α.Β.Ε.Ε. (ΚΟ)**	1.70	--- ¬	1.70	22/12/2016	---	---	---	---	---	150@1.67	50@1.85	13.55	2015	---	---	---	5,622.75	1.31	2.10	3763
31,734,530	1.60	---	---	---	09/07/2007	19/07/2006	---	**ΕΛΓΕΚΑ (ΚΟ)**	0.120	5.26 #	0.114	22/12/2016	0.110	0.106	0.120	0.120	0.107	700@0.107	1976@0.120	---	2015	269	6	28.88	3,808.14	0.106	0.210	3577
23,828,130	0.500	---	---	0.16	08/06/2016	17/02/2009	---	**ΕΛΙΝΟΙΛ (ΚΟ)**	0.980	-2.00 ₢	1.00	22/12/2016	0.980	0.980	0.980	0.980	0.980	3000@0.900	1000@0.980	8.59	2015	1,084,403	2	1,062,714.94	23,351.57	0.634	1.25	537
177,001,313	1.03	---	---	---	05/07/2011	20/12/2007	---	**ΕΛΛΑΚΤΩΡ (ΚΟ)**	1.10	-1.79 ₢	1.12	22/12/2016	1.11	1.10	1.12	1.10	1.10	113213@1.10	1860@1.11	---	2015	100,216	104	110,424.41	194,701.44	0.857	1.59	2357
19,864,886	5.60	0.672	0.672	0.672	03/03/2016	02/07/2008	---	**ΕΛΛΑΔΟΣ ΤΡΑΠΕΖΑ (ΚΟ)**	10.42	-2.89 ₢	10.73	22/12/2016	10.65	10.21	10.71	10.42	10.49	6@10.42	50@10.69	---	---	3,229	81	33,873.48	206,992.11	8.70	11.11	8355
305,635,185	2.18	---	---	---	31/12/2014	01/10/2003	4795	**ΕΛΛΗΝΙΚΑ ΠΕΤΡΕΛΑΙΑ (ΚΟ)**	4.17	-2.11 ₢	4.26	22/12/2016	4.25	4.11	4.27	4.17	4.18	811@4.17	817@4.19	46.28	2015	97,475	404	407,055.31	1,274,498.72	2.74	4.68	537
65,368,563	1.08	---	0.21	0.1026	31/05/2016	04/07/2016	---	**ΕΛΛΗΝ. ΧΡΗΜΑΤΙΣΤΗΡΙΑ-Χ.Α. (ΚΟ)**	4.67	-0.85 ₢	4.71	22/12/2016	4.65	4.61	4.67	4.67	4.66	200@4.65	2000@4.69	23.71	2015	44,859	104	208,801.06	305,271.19	3.40	5.56	8777
82,667,000	0.300	---	---	---		22/07/2014	---	**ΕΛ.ΤΕΧ. ΑΝΕΜΟΣ Α.Ε. (ΚΟ)**	0.881	0.46 #	0.877	22/12/2016	0.870	0.862	0.884	0.881	0.877	1371@0.870	773@0.881	9.48	2015	4,761	14	4,175.23	72,829.63	0.533	0.917	7537
26,730,187	0.600	0.05	---	---	23/06/2014	30/12/2010	---	**ΕΛΤΟΝ** (ΚΟ)	0.899	0.11 #	0.898	22/12/2016	0.899	0.897	0.899	0.899	0.898	60@0.872	490@0.899	16.05	2015	410	6	368.02	24,030.44	0.802	1.00	1353
14,050,971	0.340	---	---	---	06/07/2011	17/10/2002	---	**ΕΛΤΡΑΚ (ΚΟ)**	1.27	-8.63 ₢	1.39	22/12/2016	1.27	1.27	1.27	1.27	1.27	740@1.27	78@1.35	25.24	2015	260	1	330.20	17,844.73	0.990	1.45	2753
52,067,296	0.300	---	---	---	23/12/2003	24/01/2007	---	**ΕΠΙΛΕΚΤΟΣ (ΚΟ)**	0.140	-9.68 ₢	0.155	22/12/2016	0.164	0.140	0.164	0.140	0.140	287@0.140	499@0.149	---	2016	664	8	93.25	7,289.42	0.084	0.205	3763
36,300,000	1.12	0.285	0.24	0.25	23/06/2016	12/12/2007	---	**ΕΥΑΘ (ΚΟ)**	3.48	1.46 #	3.43	22/12/2016	3.45	3.40	3.50	3.45	3.47	22@3.45	886@3.48	9.32	2015	6,376	22	22,119.60	126,324.00	2.65	3.86	7577

Κύρια Αγορά

Πληθος Χρεογράφων	Ονομ. Αξία	Μερίσματα [1] 2013	2014	2015	Ημερ.Τελευτ.Αποκοπής Μέρισμα [2]	Δικαίωμα	Σημ.	Χρεόγραφα	Τιμή κλεισίματος	% μεταβ.	Προηγ. Κλείσιμο-ημ/νία	Άνοιγμα	Κατωτ Τιμή	Ανωτ Τιμή	Τελ Τιμή	Σταθμ Τιμή	Τελευταία ζήτηση [7]	Τελευταία προσφορά [7]	P/E μετά φ.	Χρήση	Όγκος	Πράξεις	Αξία Συναλλαγών[8]	Χ.Α. Εταιρείας (χιλ. €) [3,5]	Χαμηλό έτους	Υψηλό έτους	Κλάδος [4]
106,500,000	0.600	0.36	0.2	0.31	28/06/2016	28/01/2000	---	**ΕΥΔΑΠ (ΚΟ)**	5.69	-1.04 ₢	5.75	22/12/2016	5.62	5.56	5.71	5.69	5.64 100@5.67	570@5.68	13.87	2015	35,096	154	198,054.75	605,985.00	3.60	6.10	7577
27,503,677	0.630	---	---	0.06	22/06/2016	18/10/1999	---	**ΕΥΡΩΠΑΪΚΗ ΠΙΣΤΗ (ΚΟ)**	2.00	0.50 #	1.99	22/12/2016	1.99	1.99	2.03	2.00	2.00 500@1.99	10@2.02	4.99	2015	6,312	13	12,605.97	55,007.35	1.21	2.10	8536
8,623,225	0.600	---	---	---	02/06/2010	30/05/2016	5031	**ΕΥΡΩΣΥΜΒΟΥΛΟΙ (ΚΟ)**	0.532	8.79 #	0.489	22/12/2016	0.480	0.469	0.532	0.532	0.470 49@0.479	49@0.510	---	2015	91,180	23	42,873.87	4,587.56	0.469	1.82	2791
65,441,118	0.440	---	---	---	24/11/2014	11/08/2015	---	**ΙΑΣΩ (ΚΟ)**	0.390	0.26 #	0.389	22/12/2016	0.405	0.390	0.405	0.390	0.404 1230@0.390	250@0.405	---	2015	45,848	12	18,520.78	25,522.04	0.360	0.669	4533
86,735,980	0.310	---	---	---	06/07/2009	02/01/2002	---	**ΙΑΤΡΙΚΟ ΑΘΗΝΩΝ (ΚΟ)**	0.695	8.59 #	0.640	22/12/2016	0.695	0.695	0.695	0.695	0.695 3900@0.577	120@0.679	---	2015	2	1	1.39	60,281.51	0.539	0.780	4533
28,580,100	0.400	0.025	---	---	18/08/2014	04/07/2016	---	**ΙΚΤΙΝΟΣ ΕΛΛΑΣ (ΚΟ)**	0.819	-1.80 ₢	0.834	22/12/2016	0.817	0.799	0.820	0.819	0.816 160@0.817	995@0.820	22.53	2015	5,144	22	4,199.59	23,407.10	0.731	1.15	2353
9,090,000	0.900	---	---	---	15/05/2009	13/10/2014	---	**ΙΛΥΔΑ (ΚΟ)**	0.437	--- ¬	0.437	22/12/2016	---	---	---	---	--- ---	1000@0.436	---	2015	---	---	---	3,972.33	0.397	0.590	9537
8,298,467	0.400	---	---	---	30/08/1993	08/05/2013	---	**ΙΝΤΕΑΛ ΟΜΙΛΟΣ (ΚΟ)**	0.721	-9.88 ₢	0.800	22/12/2016	0.721	0.721	0.721	0.721	0.721 1000@0.742	---	-(6)-	2015	989	1	713.07	5,983.19	0.568	0.959	9574
11,233,200	0.730	---	---	---	12/07/2010	30/07/1999	---	**ΙΝΤΕΡΤΕΚ (ΚΟ)**	0.165	-2.94 ₢	0.170	22/12/2016	0.165	0.165	0.165	0.165	0.165 10000@0.158	1101@0.165	---	2015	499	1	82.34	1,853.48	0.120	0.376	9572
158,961,721	0.300	---	---	---	30/05/2013	14/11/2007	---	**ΙΝΤΡΑΛΟΤ (ΚΟ)**	1.03	-1.91 ₢	1.05	22/12/2016	1.05	1.03	1.08	1.03	1.04 9400@1.03	7546@1.04	---	2015	11,054	30	11,508.16	163,730.57	0.815	1.39	5752
66,948,210	0.300	---	0.1005	---	22/09/2015	22/09/2015	---	FOLLI-FOLLIE (**ΚΟ**)	18.43	0.44 #	18.35	22/12/2016	18.48	18.11	18.48	18.43	18.37 3626@18.34	433@18.40	---	2015	8,531	129	156,740.14	1,233,855.51	12.50	22.40	5379
7,500,000	0.690	0.0863	0.1	---	19/06/2015	05/07/2016	---	**ΚΑΝΑΚΗΣ Σ. (ΚΟ)**	2.67	4.71 #	2.55	22/12/2016	2.60	2.60	2.67	2.67	2.64 50@2.52	1230@2.54	11.41	2015	100	2	263.50	20,025.00	1.75	2.84	3577
9,742,920	0.400	0.01	0.01	0.01	12/08/2016	14/07/2000	---	**ΚΑΡΑΜΟΛΕΓΚΟΣ (ΚΟ)**	1.96	--- ¬	1.96	22/12/2016	---	---	---	---	--- 609@1.96	---	-(6)-	2015	---	---	---	19,096.12	0.601	2.00	3577
14,679,792	1.68	---	---	---	24/06/2014	04/09/2000	---	**ΚΑΡΑΤΖΗ (ΚΟ)**	3.97	--- ¬	3.97	22/12/2016	---	---	---	---	--- 243@3.85	150@4.20	11.40	2015	---	---	---	58,278.77	3.40	4.22	2723
13,202,756	0.350	---	---	---	01/07/2004	05/08/2014	---	**ΚΕΚΡΟΨ (ΚΟ)**	0.379	-0.78 ₢	0.382	22/12/2016	0.388	0.300	0.388	0.379	0.369 5@0.340	24@0.370	---	2015	5,490	22	2,023.32	5,003.84	0.175	0.398	8633
6,700,000	0.800	0.16	0.03	0.023	27/06/2016	29/05/2014	---	**ΚΕΠΕΝΟΥ ΜΥΛΟΙ (ΚΟ)**	1.40	-2.10 ₢	1.43	22/12/2016	1.40	1.40	1.40	1.40	1.40 21@1.37	15@1.50	13.50	2015	4	1	5.60	9,380.00	0.880	2.21	3577
40,219,218	0.300	---	---	---	25/05/2009	09/07/2013	---	**ΚΛΟΥΚΙΝΑΣ - ΛΑΠΠΑΣ (ΚΟ)**	0.295	3.51 #	0.285	22/12/2016	0.295	0.295	0.295	0.295	0.295 50@0.278	9000@0.287	---	2015	100	1	29.50	11,864.67	0.218	0.353	2357
11,510,102	0.890	---	---	---	24/06/2005	06/10/1999	---	**ΚΛΩΣ/ΓΙΑ ΝΑΥΠΑΚΤΟΥ (ΚΑ)**	0.162	--- ¬	0.162	22/12/2016	---	---	---	---	--- 100@0.150	53@0.162	---	2015	---	---	---	1,864.64	0.085	0.313	3763
21,224,340	0.420	---	---	---	02/07/2008	25/04/2006	---	**ΚΟΡΔΕΛΛΟΥ Χ. ΑΦΟΙ (ΚΟ)**	0.320	9.59 #	0.292	22/12/2016	0.320	0.320	0.320	0.320	0.320 ---	1950@0.320	---	2015	50	1	16.00	6,791.79	0.167	0.373	1757
13,586,500	0.390	---	---	---	25/06/2010	28/05/2008	---	**ΚΟΡΡΕΣ (ΚΟ)**	3.60	-0.83 ₢	3.63	22/12/2016	3.55	3.55	3.60	3.60	3.56 200@3.45	408@3.60	---	2015	130	2	463.00	48,911.40	2.79	3.90	3767
29,480,000	0.420	---	---	---	19/07/2010	01/08/2007	---	**ΚΡΕΤΑ ΦΑΡΜ (ΚΟ)**	0.440	--- ¬	0.440	22/12/2016	0.440	0.440	0.440	0.440	0.440 700@0.428	497@0.440	---	2015	3	1	1.32	12,971.20	0.300	0.610	3577
33,065,136	0.380	---	0.06	0.06	18/08/2016	16/09/2013	---	**ΚΡΙ - ΚΡΙ (ΚΟ)**	1.84	--- ¬	1.84	22/12/2016	1.71	1.71	1.84	1.84	1.80 200@1.74	650@1.83	15.83	2015	400	4	720.00	60,839.85	1.50	1.90	3577
15,804,800	0.360	---	---	---	15/06/2010	12/03/2004	---	**ΚΤΗΜΑ Κ. ΛΑΖΑΡΙΔΗ (ΚΟ)**	0.260	--- ¬	0.260	22/12/2016	---	---	---	---	--- 2000@0.300	600@0.338	---	2015	---	---	---	4,109.25	0.166	0.534	3535
8,922,944,533	0.100	---	---	---	31/05/2011	02/02/2015	4857	**ΚΥΠΡΟΥ ΤΡΑΠΕΖΑ (ΚΟ)**	0.144	-3.36 ₢	0.149	22/12/2016	0.148	0.143	0.148	0.144	0.144 23763@0.143	14840@0.145	---	2015	23,119,075	266	3,329,701.09	1,284,904.01	0.118	0.174	8355
23,286,253	0.990	---	0.2406	---	14/08/2015	15/09/2014	---	**ΚΥΡΙΑΚΙΔΗΣ Η.- F.H.L. (ΚΟ)**	3.20	--- ¬	3.20	22/12/2016	3.20	3.20	3.20	3.20	3.20 1000@3.10	1620@3.20	12.24	2015	1,000	1	3,200.00	74,516.01	2.11	3.52	2353
7,595,160	0.600	---	---	---	08/08/2008	18/08/2010	---	**ΚΥΡΙΑΚΟΥΛΗΣ (ΚΟ)**	0.594	--- ¬	0.594	22/12/2016	---	---	---	---	--- ---	900@0.593	73.96	2015	---	---	---	4,511.53	0.220	0.721	5759
21,364,000	1.12	---	---	---	05/07/2010	10/08/2005	---	**ΛΑΜΨΑ (ΚΟ)**	16.70	--- ¬	16.70	22/12/2016	16.50	16.50	16.70	16.70	16.53 1@16.22	177@16.70	75.99	2015	23	3	380.10	356,778.80	15.32	18.00	5753
5,939,268	0.620	---	---	---	10/07/2003	03/01/2002	---	**ΛΑΝΑΚΑΜ (ΚΟ)**	0.589	--- ¬	0.589	22/12/2016	---	---	---	---	--- ---	253@0.549	---	2015	---	---	---	3,498.23	0.539	0.638	3763
8,321,682	0.670	---	---	---	17/08/2007	23/11/1999	---	**ΛΕΒΕΝΤΕΡΗΣ Ν. (ΚΑ)**	0.171	--- ¬	0.171	22/12/2016	---	---	---	---	--- 229@0.170	---	---	2015	---	---	---	1,971.78	0.116	0.385	1757
2,160,524	0.670	0.0436	0.0436	0.0436	04/08/2016	23/11/1999	---	**ΛΕΒΕΝΤΕΡΗΣ Ν. (ΠΑ)**	0.254	--- ¬	0.254	22/12/2016	---	---	---	---	--- 200@0.229	500@0.278	---	2015	---	---	---	1,971.78	0.202	1.25	1757
17,125,062	0.940	---	---	---	01/06/2010	18/07/2016	---	**ΛΟΥΛΗ ΜΥΛΟΙ (ΚΟ)**	1.53	--- ¬	1.53	22/12/2016	---	---	---	---	--- 500@1.46	527@1.50	44.71	2015	---	---	---	26,201.34	1.30	1.83	3577
9,819,370	0.690	---	---	---	14/08/2007	09/01/2004	---	**ΜΑΘΙΟΣ ΠΥΡΙΜΑΧΑ (ΚΟ)**	0.225	--- ¬	0.225	22/12/2016	0.225	0.225	0.225	0.225	0.225 1025@0.204	655@0.245	---	2015	2,000	1	450.00	2,209.36	0.162	0.359	2353
51,950,600	0.320	0.3	0.5	0.12	13/05/2016	21/10/2005	---	**ΜΕΤΚΑ (ΚΟ)**	6.26	-0.32 ₢	6.28	22/12/2016	6.19	6.15	6.28	6.26	6.23 58@6.26	260@6.28	18.79	2015	3,656	45	22,777.91	325,210.76	5.85	7.93	2757
11,700,000	0.590	---	---	---	02/06/2009	24/07/2012	---	**ΜΟΤΟΔΥΝΑΜΙΚΗ (ΚΟ)**	0.390	-0.26 ₢	0.391	22/12/2016	0.391	0.390	0.391	0.390	0.391 1046@0.390	241@0.430	14.24	2015	8,841	10	3,452.89	4,563.00	0.227	0.569	5379
110,782,980	0.750	0.2	---	0.65	12/12/2016	04/11/2013	---	**ΜΟΤΟΡ ΟΪΛ (ΚΟ)**	13.40	1.82 #	13.16	22/12/2016	13.01	13.00	13.40	13.40	13.30 1389@13.39	4826@13.40	7.38	2015	30,451	236	405,081.08	1,484,491.93	8.13	13.48	533
32,188,050	1.04	---	---	---	21/07/2008	20/01/2000	---	**ΜΟΥΖΑΚΗΣ (ΚΑ)**	0.168	--- ¬	0.168	22/12/2016	---	---	---	---	--- ---	350@0.168	---	2015	---	---	---	5,407.59	0.084	0.215	3763
15,842,391	1.51	---	---	---	15/07/2009	12/05/2000	---	**ΜΠΗΤΡΟΣ ΣΥΜΜΕΤΟΧΙΚΗ** (ΚΟ)	0.190	0.53 #	0.189	22/12/2016	0.180	0.180	0.190	0.190	0.186 ---	685@0.190	---	2015	100	3	18.55	3,010.05	0.125	0.227	1757
116,915,862	0.970	---	---	---	11/05/2009	19/10/2015	---	**ΜΥΤΙΛΗΝΑΙΟΣ (ΚΟ)**	6.12	-1.45 ₢	6.21	22/12/2016	6.16	6.09	6.16	6.12	6.12 1188@6.12	4247@6.14	---	2015	18,291	163	111,923.61	715,525.08	2.70	6.40	1755

Κύρια Αγορά

Πληθος Χρεογράφων	Ονομ. Αξία	Μερίσματα [1] 2013	2014	2015	Ημερ.Τελευτ.Αποκοπής Μέρισμα [2]	Δικαίωμα	Σημ.	Χρεόγραφα	Τιμή κλεισίματος	% μεταβ.	Προηγ. Κλείσιμο-ημ/νία	Άνοιγμα	Κατωτ Τιμή	Ανωτ Τιμή	Τελ Τιμή	Σταθμ Τιμή	Τελευταία ζήτηση [7]	Τελευταία προσφορά [7]	P/E μετά φ.	Χρήση	Όγκος	Πράξεις	Αξία Συναλλαγών[8]	Χ.Α. Εταιρείας (χιλ. €) [3,5]	Χαμηλό έτους	Υψηλό έτους	Κλάδος [4]
6,340,000	0.600	---	---	---	30/11/2009	09/11/2016	---	**ΝΑΚΑΣ ΜΟΥΣΙΚΗ (ΚΟ)**	0.918	--- ¬	0.918	22/12/2016	---	---	---	---	---	150@0.794	11000@0.819	5.78	2016	---	---	---	5,820.12	0.600	1.11	5379
23,935,280	0.300	---	---	---	29/06/2009	13/06/2000	---	**ΝΑΥΤΕΜΠΟΡΙΚΗ (ΚΟ)**	0.045	--- ¬	0.045	22/12/2016	---	---	---	---	---	800@0.041	---	---	2015	---	---	---	1,077.09	0.039	0.097	5557
291,497,368	0.300	---	---	---	08/07/2008	21/03/2016	---	**ΝΗΡΕΥΣ (ΚΟ)**	0.164	-1.21 ₢	0.166	22/12/2016	0.166	0.164	0.169	0.164	0.166	2000@0.162	2630@0.169	0.23	2015	14,170	13	2,352.49	47,805.57	0.067	0.297	3573
3,873,120	0.300	---	---	---	07/07/2008	04/10/2012	---	**ΝΤΡΟΥΚΦΑΡΜΠΕΝ ΕΛΛΑΣ (ΚΟ)**	0.654	--- ¬	0.654	22/12/2016	0.654	0.654	0.654	0.654	0.654	1010@0.654	70@0.680	1.04	2015	325	1	212.55	2,533.02	0.360	0.726	1357
34,986,430	0.440	---	---	---	25/07/2008	23/02/2010	---	**ΙΝΤΕΡΓΟΥΝΤ-ΞΥΛΕΜΠΟΡΙΑ (ΚΟ)**	0.061	--- ¬	0.061	22/12/2016	---	---	---	---	---	7255@0.061	---	---	2015	---	---	---	2,413.96	0.061	0.093	2353
2,566,836	0.440	---	---	---	13/08/2010	09/01/2007	---	**ΙΝΤΕΡΓΟΥΝΤ-ΞΥΛΕΜΠΟΡΙΑ (ΠΟ)**	0.109	--- ¬	0.109	22/12/2016	---	---	---	---	---	---	4600@0.107	---	2015	---	---	---	2,413.96	0.109	0.189	2353
10,080,000	3.00	0.6	1.95	0.58	18/07/2016	27/08/2001	---	**ΟΛΘ (ΚΟ)**	17.56	-1.29 ₢	17.79	22/12/2016	17.65	17.51	17.80	17.80	17.56	89@17.55	367@17.80	9.88	2015	411	8	7,217.46	177,004.80	17.10	24.10	2777
25,000,000	2.00	0.12	0.099	0.1114	18/07/2016	08/08/2003	---	**ΟΛΠ (ΚΟ)**	13.17	-0.15 ₢	13.19	22/12/2016	13.16	12.84	13.18	13.17	13.16	82@13.16	326@13.17	39.31	2015	687	38	9,038.58	329,250.00	9.80	14.78	2777
319,000,000	0.300	0.25	0.57	0.4	13/10/2016	25/04/2001	---	**ΟΠΑΠ (ΚΟ)**	8.18	-1.33 ₢	8.29	22/12/2016	8.26	8.18	8.29	8.18	8.22	4083@8.17	500@8.24	12.36	2015	279,838	723	2,300,710.52	2,609,420.00	5.16	8.97	5752
490,150,389	2.83	---	0.08	0.1	29/06/2016	18/06/1998	---	**ΟΤΕ (ΚΟ)**	8.70	-0.91 ₢	8.78	22/12/2016	8.67	8.61	8.76	8.70	8.71	530@8.66	1800@8.72	46.05	2015	115,500	306	1,005,711.55	4,264,308.38	6.55	9.71	6535
4,971,466	1.46	---	---	---	04/07/2007	08/10/2003	---	**ΠΑΪΡΗΣ ΠΛΑΣΤΙΚΩΝ (ΚΟ)**	0.166	7.10 #	0.155	22/12/2016	0.166	0.166	0.166	0.166	0.170	300@0.147	299@0.166	---	2015	1	1	0.17	825.26	0.144	0.215	2723
50,797,369	0.310	---	---	---	17/08/2000	12/10/2010	---	**ΠΑΠΟΥΤΣΑΝΗΣ (ΚΟ)**	0.182	0.55 #	0.181	22/12/2016	0.188	0.182	0.193	0.182	0.186	399@0.163	66@0.173	---	2015	2,572	12	478.06	9,245.12	0.080	0.217	3767
8,733,183,280	0.300	---	---	---	16/05/2008	27/11/2015	---	**ΠΕΙΡΑΙΩΣ ΤΡΑΠΕΖΑ (ΚΟ)**	0.195	-2.50 ₢	0.200	22/12/2016	0.199	0.193	0.201	0.195	0.196	24426@0.195	85000@0.197	---	2015	6,944,482	938	1,363,360.50	1,702,970.74	0.067	0.308	8355
7,070,400	0.930	---	0.101	---	30/11/2016	06/05/2016	---	**ΠΕΤΡΟΠΟΥΛΟΣ ΠΕΤΡΟΣ (ΚΟ)**	4.25	0.95 #	4.21	22/12/2016	4.20	4.15	4.25	4.25	4.18	50@4.20	309@4.25	39.85	2015	191	6	799.10	30,049.20	3.43	4.27	2753
22,080,000	0.330	0.2	---	0.08	17/05/2016	27/04/2015	---	**ΠΛΑΙΣΙΟ** COMPUTERS **(ΚΟ)**	3.78	1.07 #	3.74	22/12/2016	3.74	3.71	3.80	3.78	3.74	5@3.77	86@3.78	12.44	2015	2,088	21	7,817.56	83,462.40	3.64	4.75	9572
45,094,620	0.660	0.05	0.0225	---	20/04/2015	01/11/1999	---	**ΠΛΑΣΤΙΚΑ ΘΡΑΚΗΣ (ΚΟ)**	2.38	6.73 #	2.23	22/12/2016	2.31	2.21	2.38	2.38	2.29	300@2.28	99@2.37	-(6)-	2015	33,238	72	76,061.96	107,325.20	1.25	2.38	1357
41,068,800	0.420	(0.0667)	(0.03)	0.1205	19/08/2016	17/02/2016	---	**ΠΛΑΣΤΙΚΑ ΚΡΗΤΗΣ (ΚΟ)**	5.01	--- ¬	5.01	22/12/2016	---	---	---	---	---	250@4.76	450@5.01	16.81	2015	---	---	---	205,754.69	3.19	5.30	1357
22,280,000	0.300	---	---	---	11/04/2011	23/02/2007	---	**ΡΕΒΟΪΛ (ΚΟ)**	0.316	-10.73 ₢	0.354	22/12/2016	0.312	0.312	0.328	0.316	0.313	490@0.316	1000@0.350	10.16	2015	16,089	20	5,032.93	7,040.48	0.169	0.557	5379
34,770,982	1.55	0.3	0.15	0.16	20/04/2016	27/07/2000	---	**ΣΑΡΑΝΤΗΣ ΓΡ. (ΚΟ)**	10.63	2.61 #	10.36	22/12/2016	10.43	10.31	10.63	10.63	10.48	12@10.28	251@10.63	33.50	2015	7,275	99	76,262.79	369,615.54	6.56	11.54	3767
4,181,450	0.500	---	---	---	21/08/2000	05/03/2002	---	**ΣΑΡΑΝΤΟΠΟΥΛΟΣ ΚΥΛ/ΜΥΛΟΙ (ΚΟ)**	0.630	--- ¬	0.630	22/12/2016	---	---	---	---	---	---	---	---	2015	---	---	---	2,634.31	0.362	1.01	3577
204,235,184	0.300	---	---	---	01/07/2008	30/07/2012	---	**ΣΕΛΟΝΤΑ (ΚΟ)**	0.150	7.14 #	0.140	22/12/2016	0.154	0.140	0.154	0.154	0.151	880@0.141	181@0.154	---	2015	50	5	7.56	30,635.28	0.074	0.273	3573
28,438,268	0.300	---	---	---	21/08/2006	24/11/1999	---	**ΣΠΥΡΟΥ ΑΓΡ. ΟΙΚ. (ΚΟ)**	0.699	--- ¬	0.699	22/12/2016	---	---	---	---	---	---	29913@0.630	---	2015	---	---	---	19,878.35	0.630	0.700	1357
109,314,400	0.300	---	---	0.0935	30/05/2016	05/08/2015	---	**ΤΕΡΝΑ ΕΝΕΡΓΕΙΑΚΗ (ΚΟ)**	2.77	-1.07 ₢	2.80	22/12/2016	2.72	2.71	2.77	2.77	2.75	1655@2.75	131@2.77	-(6)-	2015	9,619	43	26,431.74	302,800.89	1.92	3.05	7537
40,693,350	5.00	---	---	---	03/07/2006	26/05/2015	---	**ΤΕΧΝΙΚΗ ΟΛΥΜΠΙΑΚΗ (ΚΟ)**	0.879	-3.41 ₢	0.910	22/12/2016	0.870	0.870	0.918	0.918	0.877	1250@0.880	206@0.918	---	2015	1,857	11	1,627.90	35,769.45	0.530	0.970	3728
77,063,568	4.00	---	0.1551	0.3099	27/06/2016	25/06/2004	---	**ΤΙΤΑΝ (ΚΟ)**	21.80	-0.05 ₢	21.81	22/12/2016	21.70	21.70	21.97	21.80	21.81	532@21.80	837@21.90	30.68	2015	15,363	112	335,033.39	1,781,409.85	14.86	22.40	2353
7,568,960	4.00	---	0.1551	0.3099	27/06/2016	25/06/2004	---	**ΤΙΤΑΝ (ΠΟ)**	13.40	--- ¬	13.40	22/12/2016	13.40	13.40	13.40	13.40	13.40	350@13.40	80@13.50	18.86	2015	650	2	8,710.00	1,781,409.85	7.36	13.81	2353
305,732,436	0.410	---	---	---	08/07/2009	28/09/2011	---	**ΥΓΕΙΑ (ΚΟ)**	0.141	-2.08 ₢	0.144	22/12/2016	0.150	0.141	0.151	0.141	0.142	5000@0.140	5000@0.142	---	2015	43,335	23	6,145.06	43,108.27	0.078	0.197	4533
10,203,575	0.730	---	---	---	16/07/2007	18/10/1999	---	**ΦΙΕΡΑΤΕΞ (ΚΟ)**	0.067	--- ¬	0.067	22/12/2016	---	---	---	---	---	490@0.073	---	---	2015	---	---	---	683.64	0.039	0.205	3763
8,340,750	1.18	---	---	---	25/06/2009	09/09/2015	---	**ΧΑΪΔΕΜΕΝΟΣ (ΚΟ)**	0.295	--- ¬	0.295	22/12/2016	---	---	---	---	---	---	20@0.290	---	2015	---	---	---	2,460.52	0.240	1.04	2791
101,279,627	0.380	---	---	---	26/06/2008	14/07/2006	---	**ΧΑΛΚΟΡ (ΚΑ)**	0.399	-2.45 ₢	0.409	22/12/2016	0.385	0.385	0.399	0.399	0.396	290@0.385	1970@0.399	---	2015	40	2	15.82	40,410.57	0.193	0.448	1755
13,126,020	0.650	---	---	---	08/07/2010	12/10/2016	---	A.S. COMPANY **(ΚΟ)**	0.710	5.18 #	0.675	22/12/2016	0.710	0.710	0.710	0.710	0.710	10000@0.650	100@0.709	6.04	2015	774	1	549.54	9,319.47	0.580	0.796	5379
1,536,881,200	0.300	---	---	---	07/04/2008	27/11/2015	---	ALPHA **BANK (ΚΟ)**	1.86	1.09 #	1.84	22/12/2016	1.84	1.80	1.87	1.86	1.84	26163@1.85	10623@1.86	---	2015	2,527,297	827	4,646,067.39	2,858,599.03	0.949	2.75	8355
2,339,353,394	0.300	---	---	---	04/06/2008	01/12/2015	---	ATTICA BANK **Α.Τ.Ε. (ΚΟ)**	0.035	6.06 #	0.033	22/12/2016	0.034	0.032	0.036	0.035	0.034	109821@0.034	64114@0.035	---	2015	8,450,971	340	290,920.61	81,877.37	0.031	0.279	8355
48,184,910	0.700	---	---	---	01/07/2008	01/03/2010	---	AUDIOVISUAL **(ΚΟ)**	0.086	--- ¬	0.086	22/12/2016	---	---	---	---	---	4000@0.064	4000@0.086	---	2015	---	---	---	4,143.90	0.028	0.130	5553
12,213,750	0.320	---	0.8	0.85	07/06/2016	22/11/2013	---	AUTOHELLAS **(ΚΟ)**	12.00	3.36 #	11.61	22/12/2016	11.80	11.80	12.00	12.00	11.99	481@12.00	100@12.50	9.58	2015	20	2	239.80	146,565.00	9.51	13.00	5759
15,816,009	0.300	---	---	---	01/07/2009	17/07/2000	---	BYTE COMPUTER **(ΚΟ)**	0.309	--- ¬	0.309	22/12/2016	---	---	---	---	---	100@0.300	100@0.313	---	2015	---	---	---	4,887.15	0.256	0.322	9533
190,162,681		---	---	---		07/12/2016	---	CENERGY HOLDINGS **(ΚΑ)**	0.615	-1.91 ₢	0.627	22/12/2016	0.623	0.614	0.626	0.615	0.617	2750@0.611	47@0.614	---	---	62,953	64	38,868.23	116,950.05	0.010	0.645	2727
101,123,806	0.360	---	---	---	22/07/2010	28/06/2011	---	CENTRIC **ΣΥΜΜΕΤΟΧΩΝ (ΚΟ)**	0.098	-20.97 ₢	0.124	22/12/2016	0.103	0.097	0.104	0.097	0.100	3000@0.096	2929@0.098	---	2015	49,530	25	4,962.19	9,910.13	0.067	0.147	5752

Πληθος Χρεογράφων	Ονομ. Αξία	Μερίσματα [1] 2013	2014	2015	Ημερ.Τελευτ.Αποκοπής Μέρισμα [2]	Δικαίωμα	Σημ.	Χρεόγραφα	Τιμή κλεισίματος	% μεταβ.	Προηγ. Κλείσιμο-ημ/νία	Άνοιγμα	Κατωτ Τιμή	Ανωτ Τιμή	Τελ Τιμή	Σταθμ Τιμή	Τελευταία ζήτηση [7]	Τελευταία προσφορά [7]	P/E μετά φ.	Χρήση	Όγκος	Πράξεις	Αξία Συναλλαγών[8]	Χ.Α. Εταιρείας (χιλ. €) [3,5]	Χαμηλό έτους	Υψηλό έτους	Κλάδος [4]
Κύρια Αγορά																											
365,203,298	6.70	0.354	0.36	0.4	30/06/2016	29/04/2013	---	COCA-COLA HBC AG (**ΚΟ**)	20.24	0.85 #	20.07	22/12/2016	20.15	20.00	20.28	20.24	20.12	162@20.04	2@20.28	---	---	13,181	37	265,252.94	7,391,714.75	15.97	21.07	3537
9,907,500	0.300	---	---	---	06/10/2005	13/02/2002	---	CPI (**ΚΟ**)	0.172	-8.51 ₢	0.188	22/12/2016	0.189	0.172	0.189	0.172	0.186	---	350@0.184	20.59	2016	2,350	4	438.20	1,704.09	0.092	0.196	9572
2,185,998,765	0.300	---	---	---	02/05/2008	27/11/2015	---	**ΤΡΑΠΕΖΑ** EUROBANK ERGASIAS (**ΚΟ**)	0.610	-1.61 ₢	0.620	22/12/2016	0.621	0.606	0.621	0.610	0.613	35000@0.609	15000@0.616	---	2015	2,075,741	813	1,272,484.24	1,333,459.25	0.241	1.17	8355
101,260,000	2.13	0.1821	0.3037	0.3134	18/03/2016	08/01/2014	---	GRIVALIA PROPERTIES (**ΚΟ**)	7.66	1.32 #	7.56	22/12/2016	7.68	7.46	7.70	7.66	7.60	122@7.66	1668@7.70	14.39	2015	14,301	81	108,615.47	775,651.60	6.46	8.00	8675
52,800,154	0.300	0.2	---	---	20/08/2014	21/06/2004	---	F.G. EUROPE (**Κ**Ο)	0.590	--- ¬	0.590	22/12/2016	---	---	---	---	---	---	528@0.580	26.07	2015	---	---	---	31,152.09	0.441	0.700	3722
11,720,024	0.540	0.0394	---	---	21/08/2014	04/11/2015	---	FLEXOPACK (**ΚΟ**)	2.97	-0.67 ₢	2.99	22/12/2016	2.82	2.75	2.97	2.97	2.85	6@2.97	440@3.08	7.90	2015	4,700	30	13,387.55	34,808.47	2.10	3.08	2723
50,992,322	1.07	---	---	---	21/06/2010	16/07/2002	---	FOURLIS **ΣΥΜΜΕΤΟΧΩΝ** (ΚΟ)	3.97	-0.75 ₢	4.00	22/12/2016	4.09	3.95	4.09	3.99	3.99	200@3.93	5000@4.00	---	2015	1,649	12	6,571.14	202,439.52	2.00	4.28	3722
11,921,531	3.32	---	---	---	05/09/2008	05/12/2016	---	QUEST **ΣΥΜΜΕΤΟΧΩΝ** (**ΚΟ**)	6.70	--- ¬	6.70	22/12/2016	---	---	---	---	---	100@6.14	17@6.69	---	2015	---	---	---	79,874.26	3.30	7.00	9533
20,578,374	0.620	---	0.4	0.07	05/07/2016	18/05/2015	---	INFORM **ΛΥΚΟΣ Π.** (**ΚΟ**)	0.514	--- ¬	0.514	22/12/2016	---	---	---	---	---	200@0.463	16@0.509	---	2015	---	---	---	10,577.28	0.364	0.620	2791
10,500,000	4.00	---	---	---		02/08/2016	---	INTERCONTINENTAL (**ΚΟ**)	5.57	--- ¬	5.57	22/12/2016	---	---	---	---	---	10@5.20	3740@5.57	---	---	---	---	---	58,485.00	5.15	5.80	8674
133,025,996	1.41	---	---	---	03/07/2007	07/01/2002	---	INTRACOM HOLDINGS (**ΚΟ**)	0.297	0.68 #	0.295	22/12/2016	0.291	0.291	0.301	0.297	0.297	30@0.296	1870@0.297	---	2015	35,390	44	10,503.92	39,508.72	0.245	0.394	9578
23,154,250	1.36	---	---	---	12/08/2008	02/08/2010	---	INTRAKAT (KO)	0.400	1.52 #	0.394	22/12/2016	0.400	0.400	0.400	0.400	0.400	500@0.370	411@0.400	---	2015	1,698	7	679.20	9,261.70	0.222	0.599	2357
77,654,850	0.580	---	---	---	01/07/2011	21/02/2003	---	J. & P. - **ΑΒΑΞ** (**ΚΟ**)	0.369	2.50 #	0.360	22/12/2016	0.357	0.355	0.369	0.369	0.358	1000@0.356	700@0.369	---	2015	13,175	26	4,711.27	28,654.64	0.208	0.534	2357
136,059,759	0.880	0.18	0.18	---	04/11/2016	05/03/2014	---	JUMBO (**ΚΟ**)	15.11	3.56 #	14.59	22/12/2016	14.50	14.50	15.14	15.11	15.00	1929@15.05	190@15.13	24.93	2016	39,974	257	599,615.67	2,055,862.96	8.75	15.36	3747
23,648,700	0.350	---	---	---	13/07/2011	31/03/2015	---	KLEEMAN HELLAS (KO)	2.05	1.48 #	2.02	22/12/2016	2.02	2.02	2.05	2.05	2.03	5066755@2.02	686@2.05	24.73	2015	23,448	12	47,510.72	48,479.84	1.21	2.05	2757
79,721,775	0.300	---	---	---	30/05/2007	23/06/2014	---	LAMDA DEVELOPMENT(**ΚΟ**)	4.67	-0.64 ₢	4.70	22/12/2016	4.61	4.59	4.68	4.67	4.63	972@4.66	115@4.67	---	2015	7,767	46	35,981.59	372,300.69	3.12	5.12	8633
4,740,000	0.860	---	---	---		14/03/2003	---	LOGISMOS (**ΚΟ**)	0.260	--- ¬	0.260	22/12/2016	---	---	---	---	---	1010@0.261	1@0.286	---	2015	---	---	---	1,232.40	0.219	0.489	9533
939,510,748	0.300	---	---	---	26/04/2007	29/08/2014	---	MARFIN INVESTMENT GROUP (**ΚΟ**)	0.141	1.44 #	0.139	22/12/2016	0.142	0.138	0.143	0.141	0.141	140840@0.140	12514@0.141	---	2015	379,988	109	53,399.64	132,471.02	0.048	0.222	8775
468,700		0.65	1.48	---	26/04/2016	21/05/2004	---	MERMEREN KOMB. A.D. PR. (**ΕΛΠ**)	8.43	29.89 #	6.49	22/12/2016	8.43	8.43	8.43	8.43	8.43	15@5.54	5@6.89	0.81	2015	11	2	92.73	3,951.14	4.83	8.90	1775
10,500,000	0.950	---	---	---	24/06/2008	19/12/2013	---	MEVACO (**ΚΟ**)	0.891	--- ¬	0.891	22/12/2016	---	---	---	---	---	70@0.900	---	---	2015	---	---	---	9,355.50	0.705	1.10	2757
6,200,000	0.500	---	---	---	22/06/2010	01/11/1995	---	MINERVA (**ΚΑ**)	0.048	--- ¬	0.048	22/12/2016	---	---	---	---	---	3000@0.044	---	---	2015	---	---	---	297.60	0.044	0.092	3763
12,417,000	0.370	---	---	---	28/07/2008	06/09/2011	---	MLS **ΠΛΗΡΟΦΟΡΙΚΗ** (**ΚΟ**)	4.06	0.49 #	4.04	22/12/2016	3.97	3.95	4.06	4.06	4.00	500@3.99	485@4.07	24.93	2015	19,431	80	77,695.42	50,413.02	2.75	4.07	9537
3,953,090	0.900	---	0.118	0.11	08/12/2016	05/12/2012	---	PAPERPACK (**ΚΟ**)	1.50	--- ¬	1.50	22/12/2016	---	---	---	---	---	35@1.40	230@1.49	4.72	2015	---	---	---	5,929.64	0.651	1.56	2723
11,812,193	0.470	---	0.02	---	26/03/2015	15/11/2006	---	PROFILE (**ΚΟ**)	0.437	-0.68 ₢	0.440	22/12/2016	0.439	0.426	0.439	0.437	0.439	2850@0.433	2658@0.439	---	2015	5,403	12	2,370.07	5,161.93	0.388	0.546	9533
27,345,120	0.470	---	---	---	18/07/2005	26/02/2014	---	QUALITY & RELIABILITY (**ΚΟ**)	0.334	--- ¬	0.334	22/12/2016	0.334	0.334	0.334	0.334	0.334	---	78@0.301	---	2015	60	1	20.04	9,133.27	0.207	0.465	9533
57,434,884	1.31	---	---	---	05/06/2008	12/06/2009	---	REDS (**ΚΟ**)	0.320	3.23 #	0.310	22/12/2016	0.320	0.320	0.320	0.320	0.320	500@0.311	---	---	2015	5,000	1	1,600.00	18,379.16	0.280	0.410	8633
6,456,530	1.61	---	---	---	29/06/2001	02/08/2010	---	SPACE HELLAS (**ΚΟ**)	0.641	--- ¬	0.641	22/12/2016	---	---	---	---	---	300@0.641	355@0.704	4.88	2015	---	---	---	4,138.64	0.592	1.28	9578
15,627,315	0.300	---	---	---	16/11/1992	03/12/2012	---	UNIBIOS (**ΚΟ**)	0.125	-2.34 ₢	0.128	22/12/2016	0.123	0.120	0.126	0.125	0.122	390@0.116	19@0.125	---	2015	19,502	23	2,374.60	1,953.41	0.053	0.165	2353
259,189,761		---	---	---		26/02/2016	---	VIOHALCO SA/NV (**ΚΑ**)	1.25	-1.58 ₢	1.27	22/12/2016	1.25	1.24	1.26	1.25	1.26	6368@1.24	4080@1.27	---	---	73,311	141	92,256.17	323,987.20	0.928	1.67	2727
Διαπραγματεύσιμα Αμοιβαία Κεφάλαια (Δ.Α.Κ.)																											
294,878		---	---	---		29/06/2009	---	NBGAM ETF **ΓΔ Χ.Α.**	7.42	-0.14 ₢	7.43	22/12/2016	7.42	7.42	7.42	7.42	7.42	---	---	---	---	2	1	14.84	---	4.50	7.60	12003
388,550		---	---	---		03/11/2010	---	NBGAM ETF GREECE & TURKEY 30	5.22	-0.38 ₢	5.24	22/12/2016	5.22	5.22	5.22	5.22	5.22	---	---	---	---	2	1	10.44	---	4.89	6.27	12003
619,082		---	---	---		15/06/2016	---	ALPHA ETF FTSE Athex Large Cap	16.94	--- ¬	16.94	22/12/2016	---	---	---	---	---	20@15.10	---	---	---	---	---	---	---	11.30	170.69	12003
Χαμηλή Διασπορά																											
13,465,290	0.300	---	---	---	09/08/2004	09/11/2016	4814	**ΑΘΗΝΑ** (**ΚΟ**)	0.408	--- ¬	0.408	22/12/2016	---	---	---	---	---	---	19@0.489	---	2015	---	---	---	5,493.84	0.180	1.30	2357
81,122,516	3.00	---	---	---	23/06/2003	04/11/2008	4816	**ΑΣΤΗΡ ΠΑΛΑΣ** (**ΚΟ**)	5.35	-0.19 ₢	5.36	22/12/2016	5.34	5.34	5.35	5.35	5.35	7096@5.34	9200@5.35	---	2015	13,762	21	73,616.70	434,005.46	2.90	5.48	5753

Πληθος Χρεογράφων	Ονομ. Αξία	Μερίσματα [1] 2013	2014	2015	Ημερ.Τελευτ.Αποκοπής Μέρισμα [2]	Δικαίωμα	Σημ.	Χρεόγραφα	Τιμή κλεισίματος	% μεταβ.	Προηγ. Κλείσιμο-ημ/νία	Άνοιγμα	Κατωτ Τιμή	Ανωτ Τιμή	Τελ Τιμή	Σταθμ Τιμή	Τελευταία ζήτηση [7]	Τελευταία προσφορά [7]	P/E μετά φ.	Χρήση	Όγκος	Πράξεις	Αξία Συναλλαγών[8]	Χ.Α. Εταιρείας (χιλ. €) [3,5]	Χαμηλό έτους	Υψηλό έτους	Κλάδος [4]
Χαμηλή Διασπορά																											
13,404,440	8.63	---	---	---	02/04/2001	06/03/1992	4822	**ΙΟΝΙΚΗ ΞΕΝΟΔΟΧΕΙΑΚΗ (ΚΟ)**	10.00	--- ¬	10.00	22/12/2016	---	---	---	---	--- 300@9.21	80@10.02	61.83	2015	---	---	---	134,044.40	5.64	12.00	5753
2,760,000	11.83	8.5	9.3	8.5	15/07/2016	16/07/1990	4823	**ΚΑΡΕΛΙΑ (ΚΑ)**	258.50	--- ¬	258.50	22/12/2016	---	---	---	---	--- 20@259.55	2@270.00	13.36	2015	---	---	---	713,460.00	227.20	279.00	3785
106,980,050	2.25	---	---	---	25/07/2008	24/02/2014	5046	**ΜΙΝΩΙΚΕΣ ΓΡΑΜΜΕΣ ΑΝΕ (ΚΟ)**	2.40	--- ¬	2.40	22/12/2016	---	---	---	---	--- 500@2.40	---	15.84	2015	---	---	---	256,752.12	2.00	2.45	5759
17,240,776	0.370	---	---	---	14/07/2005	30/09/2003	4827	**ΠΕΡΣΕΥΣ (ΚΟ)**	0.240	--- ¬	0.240	22/12/2016	---	---	---	---	--- ---	403@0.240	1.76	2015	---	---	---	4,137.79	0.240	0.520	3577
14,000,000	4.15	---	---	---	23/04/2010	29/06/1999	4815	ALPHA **ΑΣΤΙΚΑ ΑΚΙΝΗΤΑ (ΚΟ)**	4.79	4.36 #	4.59	22/12/2016	4.63	4.63	4.93	4.93	4.79 415@4.62	5@4.93	24.20	2015	21	4	100.53	67,060.00	4.11	7.30	8637
191,660,320	0.300	---	---	---	20/07/2009	29/12/2010	4817	ATTICA **ΣΥΜΜΕΤΟΧΩΝ (ΚΟ)**	0.810	-7.95 ₢	0.880	22/12/2016	0.880	0.810	0.880	0.810	0.810 7@0.810	20@0.860	-(6)-	2015	6,394	7	5,179.21	155,244.86	0.490	1.40	5759
255,494,534	3.00	---	---	0.2035	05/12/2016	23/12/2015	5104	**ΕΘΝΙΚΗ ΠΑΝΓΑΙΑ (ΚΟ)**	4.04	--- ¬	4.04	22/12/2016	---	---	---	---	--- 423@4.04	100@4.39	20.76	2015	---	---	---	1,032,197.92	3.22	6.03	8671
22,996,875	1.25	---	---	---	24/06/2011	02/02/2016	5116	NEXANS **ΕΛΛΑΣ (ΚΟ)**	0.980	2.08 #	0.960	22/12/2016	0.980	0.980	0.980	0.980	0.980 1500@0.950	500@1.09	---	2015	1,000	1	980.00	22,536.94	0.781	1.58	2733
85,762,875	0.500	0.09	---	---	25/04/2014	22/12/2016	5124	TRASTOR **Α.Ε.Ε.Α.Π. (ΚΟ)**	0.780	-0.64 ₢	0.785	22/12/2016	0.780	0.780	0.780	0.780	0.780 2377@0.795	50@0.831	---	2015	3,058	8	2,385.24	66,895.04	0.596	1.22	8671
Επιτήρηση																											
13,000,000	1.00	---	---	---	01/08/2007	07/04/2000	5093	**ΑΚΡΙΤΑΣ (ΚΟ)**	0.171	--- ¬	0.171	22/12/2016	---	---	---	---	--- ---	---	---	2015	---	---	---	2,223.00	0.061	0.530	2353
14,870,100	0.300	---	---	---	15/05/2008	26/09/2011	4844	**ΑΛΦΑ ΓΚΡΙΣΙΝ Α.Ε. (ΚΟ)**	0.031	--- ¬	0.031	22/12/2016	---	---	---	---	--- 100@0.031	---	---	2015	---	---	---	460.97	0.019	0.038	9533
185,373,016	0.300	---	---	---	02/07/2008	28/02/2011	4957	**ΑΝΕΚ (ΚΟ)**	0.060	--- ¬	0.060	22/12/2016	0.060	0.060	0.060	0.060	0.060 7967@0.060	411@0.066	25.10	2015	78,043	11	4,682.58	11,459.02	0.050	0.103	5759
312,163	0.300	---	---	---	02/07/2008	28/02/2011	4959	**ΑΝΕΚ (ΠΟ** `90)	0.422	--- ¬	0.422	22/12/2016	---	---	---	---	--- ---	---	-(6)-	2015	---	---	---	11,459.02	0.352	1.04	5759
2,969,713	0.300	---	---	---	02/07/2008	28/02/2011	4958	**ΑΝΕΚ (ΠΟ** `96)	0.069	--- ¬	0.069	22/12/2016	---	---	---	---	--- ---	---	28.86	2015	---	---	---	11,459.02	0.069	0.240	5759
4,737,503	0.320	---	---	---	22/06/2005	22/09/2015	5115	**ΒΑΡΑΓΚΗΣ (ΚΟ)**	0.220	--- ¬	0.220	22/12/2016	---	---	---	---	--- ---	1026@0.176	---	2015	---	---	---	1,042.25	0.220	0.300	3726
16,383,428	0.300	---	---	---	25/06/2002	21/06/2013	4997	**ΒΑΡΒΑΡΕΣΟΣ (ΚΑ)**	0.032	--- ¬	0.032	22/12/2016	---	---	---	---	--- 6000@0.026	---	---	2015	---	---	---	524.27	0.006	0.172	3763
17,579,754	4.16	---	---	---	18/08/2006	02/08/2010	5097	**ΒΙΟΤΕΡ (ΚΟ)**	0.095	13.10 #	0.084	22/12/2016	0.095	0.095	0.095	0.095	0.095 ---	4860@0.095	---	2015	4,000	3	380.00	1,670.08	0.038	0.149	2357
77,376,446	0.340	---	---	---	23/05/2005	18/08/2011	5094	**Γ.Ε. ΔΗΜΗΤΡΙΟΥ (ΚΟ)**	0.024	--- ¬	0.024	22/12/2016	---	---	---	---	--- ---	6000@0.024	---	2015	---	---	---	1,857.03	0.006	0.037	3722
6,000,000	0.600	---	---	---	13/06/2008	08/04/2004	4886	**ΓΙΟΥΡΟΜΠΡΟΚΕΡΣ (ΚΟ)**	0.010	--- ¬	0.010	22/12/2016	---	---	---	---	--- ---	---	---	2015	---	---	---	60.00	0.009	0.010	8534
15,878,748	0.480	---	---	---	10/07/2006	22/03/2004	5095	**ΔΟΜΙΚΗ ΚΡΗΤΗΣ (ΚΟ)**	0.290	--- ¬	0.290	22/12/2016	---	---	---	---	--- ---	15@0.232	---	2015	---	---	---	4,604.84	0.147	0.318	2357
3,961,300	1.28	---	---	---	29/06/2004	03/08/2000	5080	**ΔΟΥΡΟΣ (ΚΟ)**	0.400	--- ¬	0.400	22/12/2016	---	---	---	---	--- ---	10@0.320	---	2015	---	---	---	1,584.52	0.118	0.491	3763
7,085,888	1.59	---	---	---	02/07/1996	06/09/2010	4690	**ΕΛΒΙΕΜΕΚ (ΚΟ)**	3.96	--- ¬	3.96	22/12/2016	---	---	---	---	--- 100@4.70	---	---	2015	---	---	---	28,060.12	2.90	3.97	8633
7,125,216	0.650	---	---	---	01/07/2005	14/12/1999	4955	**ΚΡΕΚΑ (ΚΟ)**	0.085	--- ¬	0.085	22/12/2016	---	---	---	---	--- 600@0.086	---	---	2015	---	---	---	605.64	0.060	0.180	3573
7,734,375	1.00	---	---	---	09/07/2007	07/01/2011	5112	**ΛΙΒΑΝΗ ΕΚΔΟΤ. ΟΡΓ. (ΚΟ)**	0.011	--- ¬	0.011	22/12/2016	---	---	---	---	--- 1000@0.011	---	---	2015	---	---	---	85.08	0.011	0.148	5557
25,179,640	0.600	---	---	---	08/08/1994	19/09/2000	5057	**ΜΠΟΥΤΑΡΗΣ Ι. & ΥΙΟΣ (ΚΑ)**	0.045	18.42 #	0.038	22/12/2016	0.045	0.045	0.045	0.045	0.045 4100@0.041	2000@0.045	---	2015	1,000	1	45.00	1,234.72	0.016	0.128	3535
1,540,000	0.600	---	---	---	08/08/1994	19/09/2000	5058	**ΜΠΟΥΤΑΡΗΣ Ι. & ΥΙΟΣ (ΠΑ)**	0.066	--- ¬	0.066	22/12/2016	---	---	---	---	--- ---	4000@0.079	---	2015	---	---	---	1,234.72	0.006	0.066	3535
20,231,328	0.600	---	---	---	15/07/2008	25/06/2004	4879	**ΝΙΚΑΣ (ΚΟ)**	0.132	--- ¬	0.132	22/12/2016	---	---	---	---	--- ---	4676@0.132	---	2015	---	---	---	2,670.54	0.070	0.132	3577
18,750,000	0.300	---	---	---	02/07/2001	31/12/2012	4985	**ΠΗΓΑΣΟΣ ΕΚΔΟΤΙΚΗ Α.Ε.** (ΚΟ)	0.025	-16.67 ₢	0.030	22/12/2016	0.025	0.025	0.025	0.025	0.025 884@0.025	---	---	2015	16	2	0.40	468.75	0.025	0.136	5557
10,186,667	1.35	---	---	---	24/06/2008	02/02/2016	4887	**ΣΙΔΜΑ (ΚΟ)**	0.251	--- ¬	0.251	22/12/2016	---	---	---	---	--- ---	410@0.239	---	2015	---	---	---	2,556.85	0.096	0.380	1757
7,914,480	0.300	---	---	---	23/06/2008	29/06/2011	4888	**ΣΦΑΚΙΑΝΑΚΗΣ (ΚΟ)**	0.210	--- ¬	0.210	22/12/2016	---	---	---	---	--- 1166@0.252	---	---	2015	---	---	---	1,662.04	0.157	5.64	5379
1,270,000	0.300	---	---	---	06/07/2007	06/02/2013	5007	**ΤΖΙΡΑΚΙΑΝ ΠΡΟΦΙΛ (ΚΑ)**	0.070	--- ¬	0.070	22/12/2016	---	---	---	---	--- 6221@0.084	---	---	2015	---	---	---	88.90	0.060	0.167	1757
4,034,950	0.680	---	---	---	01/07/2005	30/12/2010	5114	**ΧΑΤΖΗΚΡΑΝΙΩΤΗ Ε. ΥΙΟΙ (ΚΟ)**	0.123	-12.77 ₢	0.141	22/12/2016	0.113	0.113	0.140	0.130	0.123 2290@0.113	1999@0.140	---	2015	1,700	5	209.00	496.30	0.030	0.164	3577
20,255,805	0.300	---	---	---	22/08/2006	02/08/2010	4881	AXON **ΣΥΜΜΕΤΟΧΩΝ (ΚΟ)**	0.006	--- ¬	0.006	22/12/2016	---	---	---	---	--- 4500@0.006	---	---	2015	---	---	---	121.53	0.006	0.070	4533
1,417,311	0.300	---	---	---	11/08/2010	12/10/2016	5123	DIONIC **(ΚΟ)**	0.428	-19.85 ₢	0.534	22/12/2016	0.428	0.428	0.428	0.428	0.428 420@0.428	500@0.534	0.13	2015	10	1	4.28	606.61	0.240	0.600	2797
21,820,410	0.800	---	---	---	22/05/2008	02/08/2011	4882	EUROMEDICA (KO)	0.007	--- ¬	0.007	22/12/2016	---	---	---	---	--- 20480@0.007	---	---	2015	---	---	---	152.74	0.006	0.028	4533
110,097,185	0.300	---	---	---		19/09/2016	5118	FORTHNET **(ΚΟ)**	0.238	-4.80 ₢	0.250	22/12/2016	0.238	0.238	0.267	0.238	0.238 200@0.233	450@0.257	---	2015	6,000	9	1,429.45	26,203.13	0.236	0.660	9535

Πληθος Χρεογράφων	Ονομ. Αξία	Μερίσματα [1] 2013	2014	2015	Ημερ.Τελευτ.Αποκοπής Μέρισμα [2]	Δικαίωμα	Σημ.	Χρεόγραφα	Τιμή κλεισίματος	% μεταβ.	Προηγ. Κλείσιμο-ημ/νία	Άνοιγμα	Κατωτ Τιμή	Ανωτ Τιμή	Τελ Τιμή	Σταθμ Τιμή	Τελευταία ζήτηση [7]	Τελευταία προσφορά [7]	P/E μετά φ.	Χρήση	Όγκος	Πράξεις	Αξία Συναλλαγών[8]	Χ.Α. Εταιρείας (χιλ. €) [3,5]	Χαμηλό έτους	Υψηλό έτους	Κλάδος [4]
Επιτήρηση																											
50,593,832	0.300	---	---	---	07/07/2010	07/09/2011	5113	FRIGOGLASS (ΚΟ)	0.098	-1.01	0.099	22/12/2016	0.099	0.098	0.099	0.098	0.098	12000@0.097	14000@0.099	---	2015	12,749	11	1,251.40	4,958.20	0.086	1.87	2757
51,081,030	1.00	---	---	---	20/08/2007	03/09/2007	4912	LAVIPHARM (**ΚΟ**)	0.078	-17.02	0.094	22/12/2016	0.080	0.076	0.080	0.077	0.078	1500@0.076	791@0.077	---	2015	8,450	13	659.20	3,984.32	0.054	0.155	4577
4,419,616	1.58	---	---	---	21/07/2011	04/03/2015	4983	MEDICON **ΕΛΛΑΣ** (**ΚΟ**)	0.320	10.35 #	0.290	22/12/2016	0.320	0.320	0.320	0.320	0.320	2172@0.320	---	0.88	2015	100	1	32.00	1,414.28	0.290	0.790	4535
14,967,940	0.500	---	---	---	21/05/2008	04/01/2008	4956	PASAL **Α.Ε.** (**ΚΟ**)	0.155	---	0.155	22/12/2016	---	---	---	---	---	450@0.124	2553@0.155	---	2015	---	---	---	2,320.03	0.058	0.300	8633
65,326,268	0.530	---	---	---	04/07/2007	19/07/2006	4750	SATO AE (**ΚΟ**)	0.091	16.67 #	0.078	22/12/2016	0.091	0.091	0.091	0.091	0.092	---	5803@0.091	---	2015	5	1	0.46	5,944.69	0.008	0.116	3726
13,191,620	0.620	---	---	---	04/08/2010	09/09/2002	4977	YALCO - **ΚΩΝΣΤΑΝΤΙΝΟΥ** (**ΚΑ**)	0.040	---	0.040	22/12/2016	---	---	---	---	---	3000@0.032	---	---	2015	---	---	---	527.66	0.034	0.143	3722
Προς Διαγραφή																											
9,567,289	0.300	---	---	---	01/07/2004	19/11/2007	5062	**ΜΑΡΑΚ ΗΛΕΚΤΡΟΝΙΚΗ** (**ΚΟ**)	0.298	---	0.298	22/12/2016	---	---	---	---	---	---	14880@0.239	---	2015	---	---	---	2,851.05	0.298	0.298	9578
24,319,250	0.300	---	---	---	09/07/2002	04/07/2007	5111	**ΠΡΟΟΔΕΥΤΙΚΗ** (**ΚΟ**)	0.054	---	0.054	22/12/2016	---	---	---	---	---	---	3000@0.053	---	2015	---	---	---	1,313.24	0.032	0.092	2357
766,000	1.00	---	---	---	01/07/2004	11/12/2012	4937	**ΤΡΙΑ ΑΛΦΑ** (**ΚΟ**)	2.59	---	2.59	22/12/2016	---	---	---	---	---	---	14@2.08	---	2015	---	---	---	2,383.29	1.80	2.59	3763
245,000	1.00	---	---	---	19/07/2010	11/12/2012	4938	**ΤΡΙΑ ΑΛΦΑ** (**ΠΟ**)	1.63	---	1.63	22/12/2016	---	---	---	---	---	---	191@1.31	---	2015	---	---	---	2,383.29	1.36	1.63	3763
1,130,180	0.440	---	---	---	20/06/2003	02/07/2014	5092	COMPUCON (**ΚΟ**)	0.006	---	0.006	22/12/2016	---	---	---	---	---	4000@0.006	---	---	2015	---	---	---	6.78	0.006	0.019	9537
Κατάσταση σε Αναστολή																											
33,301,715	0.320	---	---	---	27/06/2003	08/07/2009	5121	**ΑΕΓΕΚ** (**ΚΟ**)	0.038	---	0.038	30/09/2016	---	---	---	---	---	---	---	---	---	---	---	---	1,265.47	0.029	0.072	2357
5,000,000	0.400	---	---	---	03/06/2009	01/09/2014	5087	**ΑΛΚΟ ΕΛΛΑΣ** (**ΚΟ**)	0.180	---	0.180	31/03/2015	---	---	---	---	---	---	---	---	---	---	---	---	900.00	0.180	0.180	1753
81,644,555	0.300	---	---	---	01/07/2008	02/09/2002	5098	**ΑΤΤΙ - ΚΑΤ** (**ΚΟ**)	0.012	---	0.012	29/05/2015	---	---	---	---	---	---	---	---	---	---	---	---	979.73	0.012	0.012	2357
20,121,710	1.21	---	---	---	27/07/1992	12/03/2003	5002	**ΒΑΛΚΑΝ ΑΚΙΝΗΤΑ** (**ΚΟ**)	0.190	---	0.190	29/08/2013	---	---	---	---	---	---	---	---	---	---	---	---	3,823.12	0.190	0.190	8633
33,930,000	0.300	---	---	---	03/07/2006	30/05/2001	4865	**ΒΩΒΟΣ ΜΠΑΜΠΗΣ** (**ΚΟ**)	0.304	---	0.304	30/03/2012	---	---	---	---	---	---	---	---	---	---	---	---	10,314.72	0.304	0.304	8633
30,159,583	0.470	---	---	---	26/06/2008	29/12/2010	5047	**ΔΙΑΣ ΙΧΘ/ΓΕΙΕΣ** (**ΚΟ**)	0.050	---	0.050	26/03/2014	---	---	---	---	---	---	---	---	---	---	---	---	1,507.98	0.050	0.050	3573
7,847,611	1.20	---	---	---	01/08/2007	28/09/2011	4939	**ΕΔΡΑΣΗ - ΨΑΛΛΙΔΑΣ Χ.** (**ΚΟ**)	0.150	---	0.150	29/11/2012	---	---	---	---	---	---	---	---	---	---	---	---	1,177.14	0.150	0.150	2357
36,748,909	0.730	---	---	---	15/12/2005	13/12/2006	5109	**ΕΛ. ΒΙΟΜ. ΖΑΧΑΡΗΣ** (**ΚΑ**)	0.075	---	0.075	29/02/2016	---	---	---	---	---	---	---	---	---	---	---	---	2,756.17	0.064	0.150	3577
30,390,000	0.310	---	---	---	18/08/2008	29/12/2006	5099	**ΕΛΛΗΝΙΚΕΣ ΙΧΘΥΟΚΑΛ/ΡΓΕΙΕΣ** (**ΚΟ**)	0.070	---	0.070	02/06/2015	---	---	---	---	---	---	---	---	---	---	---	---	2,127.30	0.070	0.070	3573
13,692,227	1.47	---	---	---	07/07/2006	08/10/1999	5049	**ΕΛΛΗΝΙΚΗ ΥΦΑΝΤΟΥΡΓΙΑ** (**ΚΟ**)	0.117	---	0.117	31/03/2014	---	---	---	---	---	---	---	---	---	---	---	---	1,601.99	0.117	0.117	3763
24,619,524	0.500	---	---	---	10/10/1986	30/12/2002	4914	**ΚΕΡΑΜΕΙΑ-ΑΛΛΑΤΙΝΗ** (**ΚΟ**)	0.088	---	0.088	30/08/2012	---	---	---	---	---	---	---	---	---	---	---	---	2,166.52	0.088	0.088	8633
66,937,526	0.700	---	---	---	13/08/2010	21/05/2003	5003	**ΜΗΧΑΝΙΚΗ** (**ΚΟ**)	0.100	---	0.100	29/08/2013	---	---	---	---	---	---	---	---	---	---	---	---	9,186.78	0.100	0.100	2357
25,968,987	0.700	---	---	---	13/08/2010	21/05/2003	5004	**ΜΗΧΑΝΙΚΗ** (**ΠΟ**)	0.096	---	0.096	29/08/2013	---	---	---	---	---	---	---	---	---	---	---	---	9,186.78	0.096	0.096	2357
255,459,600	0.300	---	---	---	26/06/2000	03/12/2010	5101	**ΝΕΛ** (**ΚΟ**)	0.070	---	0.070	31/08/2015	---	---	---	---	---	---	---	---	---	---	---	---	17,882.17	0.070	0.070	5759
23,463,874	0.800	---	---	---	23/05/2003	21/12/1999	4918	**ΝΕΩΡΙΟΝ** (**ΚΟ**)	0.125	---	0.125	30/08/2012	---	---	---	---	---	---	---	---	---	---	---	---	2,932.98	0.125	0.125	2753
20,210,127	1.53	---	---	---	27/06/1997	20/03/2000	5061	**ΠΑΡΝΑΣΣΟΣ** (**ΚΟ**)	0.070	---	0.070	30/05/2014	---	---	---	---	---	---	---	---	---	---	---	---	1,414.71	0.070	0.070	8775
510,840	1.00	---	---	---	15/07/2008	21/11/2013	5036	**ΤΡΟΠΑΙΑ ΣΥΜΜΕΤΟΧΙΚΗ** (**ΚΟ**)	2.00	---	0.020	# 30/03/2012	---	---	---	---	---	---	---	---	---	---	---	---	1,021.68	2.00	2.00	3722
284,465,964	3.70	---	---	---	20/06/2008	15/06/2009	4913	**ΤΑΧΥΔΡΟΜΙΚΟ ΤΑΜΙΕΥΤΗΡΙΟ** (**ΚΟ**)	0.168	---	0.239	# 29/08/2012	---	---	---	---	---	---	---	---	---	---	---	---	47,790.28	0.168	0.168	8355
13,920,000	0.320	---	---	---	19/11/2001	01/08/2000	4726	**ΤΕΞΑΠΡΕΤ** (**ΚΟ**)	0.080	---	0.080	28/02/2011	---	---	---	---	---	---	---	---	---	---	---	---	1,113.60	0.080	0.080	3763
6,523,780	0.530	---	---	---	01/07/2002	06/03/2001	4971	**ΤΕΧΝΙΚΕΣ ΕΚΔΟΣΕΙΣ** (**ΚΟ**)	0.006	---	0.006	31/05/2013	---	---	---	---	---	---	---	---	---	---	---	---	39.14	0.006	0.006	5557
100,793,572	0.300	---	---	---	16/07/2009	11/02/2016	5110	**ΤΗΛΕΤΥΠΟΣ** (**ΚΟ**)	0.060	---	0.060	07/03/2016	---	---	---	---	---	---	5@0.048	---	---	---	---	---	6,047.61	0.054	0.070	5553
71,683,906	0.400	---	---	---	15/06/2005	05/02/2008	4953	**ΧΑΤΖΗΪΩΑΝΝΟΥ** (**ΚΟ**)	0.026	---	0.026	28/03/2013	---	---	---	---	---	---	---	---	---	---	---	---	1,863.78	0.026	0.026	3763
5,025,000	0.300	---	---	---	05/07/2005	14/03/2002	5023	ALSINCO (ΚΟ)	0.043	---	0.043	29/11/2013	---	---	---	---	---	---	---	---	---	---	---	---	216.08	0.043	0.043	3763

Πληθος Χρεογράφων	Ονομ. Αξία	Μερίσματα [1] 2013	2014	2015	Ημερ.Τελευτ.Αποκοπής Μέρισμα [2]	Δικαίωμα	Σημ.	Χρεόγραφα	Τιμή κλεισίματος	% μεταβ.	Προηγ. Κλείσιμο-ημ/νία	Άνοιγμα	Κατωτ Τιμή	Ανωτ Τιμή	Τελ Τιμή	Σταθμ Τιμή	Τελευταία ζήτηση [7]	Τελευταία προσφορά [7]	P/E μετά φ.	Χρήση	Όγκος	Πράξεις	Αξία Συναλλαγών[8]	Χ.Α. Εταιρείας (χιλ. €) [3,5]	Χαμηλό έτους	Υψηλό έτους	Κλάδος [4]
Κατάσταση σε Αναστολή																											
215,246,452	0.300	---	---	---	25/06/2001	24/09/2001	4446	ALTEC (**ΚΟ**)	0.012	--- ¬	0.012 30/11/2015	---	---	---	---	---	---	---	---	---	---	---	---	2,582.96	0.012	0.012	9533
13,555,100	1.00	---	---	---		08/07/2005	4576	MICROLAND COMPUTERS (**ΚΟ**)	0.640	--- ¬	0.640 14/07/2009	---	---	---	---	---	---	---	---	---	---	---	---	8,675.26	0.640	0.640	5379
40,946,303	0.360	---	---	---	18/07/2005	27/11/2007	5089	PC SYSTEMS (**ΚΟ**)	0.006	--- ¬	0.006 31/03/2016	---	---	---	---	---	---	---	---	---	---	---	---	245.68	0.006	0.014	9533
29,060,950	0.340	---	---	---	20/08/2007	24/10/2001	5088	SPIDER - **ΠΕΤΣΙΟΣ Ν**.& **ΥΙΟΙ** (Κ**Ο**)	0.008	--- ¬	0.008 31/03/2015	---	---	---	---	---	---	---	---	---	---	---	---	232.49	0.008	0.008	2757
144,688,060	0.600	---	---	---	21/04/2008	10/03/2010	4982	**Τ** BANK (**ΚΟ**)	0.048	--- ¬	0.052 # 29/11/2011	---	---	---	---	---	---	---	---	---	---	---	---	6,945.03	0.048	0.048	8355

Σημειώσεις Χρεογράφων

Κωδικός		Κείμενο σημείωσης
( )	-	Προσαρμοσμένα Μερίσματα λόγω διανομής Δωρεάν μετοχών.
*	-	Τελευταία προσαρμοσμένη τιμή κλεισίματος.
[1]	-	Καθαρά μερίσματα.
[2]	-	Στη στήλη "Ημερ. Αποκοπής τελευταίου δικαιώματος" αναφέρεται η Ημερομηνία εισαγωγής για Νέες Εταιρείες.
[3]	-	Η Χρηματιστηριακή αξία αναφέρεται στο σύνολο των μετοχών
[4]	-	Η κωδικοποίηση των Κλάδων Οικονομικής Δραστηριότητας του Χ.Α. παρουσιάζονται στο Παράρτημα Α
[5]	-	Η Χρηματιστηριακή Αξία αναφέρεται στο σύνολο των κατηγοριών μετοχών (εφόσον έχουν εισαχθεί περισσότερες της μιας κατηγορίες) και δεν αναφέρεται σε επιμέρους κατηγορίες μετοχών μιας εταιρείας.
[6]	-	P/E μεγαλύτερο του 100
[7]	-	Τελευταία εικόνα του Βιβλίου Εντολών πριν το τέλος της συνεδρίασης
[8]	-	Στην Αξία Συναλλαγών των Μετοχών περιλαμβάνονται όλοι οι τύποι Πακέτων

4446	-	Μεταφορά στην κατηγορία Επιτήρησης από 20/10/2008.
4576	-	Αναστολή διαπραγμάτευσης από 15/7/2009.
4690	-	Μεταφορά στην κατηγορία Επιτήρησης από 4/4/2006.
4726	-	Αναστολή διαπραγμάτευσης από 1/3/2011.
4750	-	Μεταφορά στην "Κατηγορία Επιτήρησης" από 8/4/2011.
4795	-	Το υπόλοιπο μικτό ποσό μερίσματος ανά μετοχή ανέρχεται σε 0,30 για τη χρήση 2010, από το οποίο παρακρατείται φόρος 21% επί του συνολικού μερίσματος χρήσεως 2010 ανά μετοχή, ήτοι 0,45.
4814	-	Μεταφορά στην Κατηγορία Χαμηλής Διασποράς από 30/5/2011.
4815	-	Μεταφορά στην Κατηγορία Χαμηλής Διασποράς από 30/5/2011.
4816	-	Μεταφορά στην Κατηγορία Χαμηλής Διασποράς από 30/5/2011.
4817	-	Μεταφορά στην Κατηγορία Χαμηλής Διασποράς από 30/5/2011.
4822	-	Μεταφορά στην κατηγορία Χαμηλής Διασποράς από 30/5/2011.
4823	-	Μεταφορά στην κατηγορία Χαμηλής Διασποράς από 4/4/2006.
4827	-	Μεταφορά στην κατηγορία Χαμηλής Διασποράς από 5/5/2010.
4844	-	Μεταφορά στην κατηγορία Επιτήρηση από 8/4/2011.
4857	-	Δεν έχουν εισαχθεί οι 793.906.274 νέες (ΚΟ) μετοχές, οι οποίες προέκυψαν από την πρόσφατη ΑΜΚ με καταβολή μετρητών.
4865	-	Αναστολή διαπραγμάτευσης από 2/4/2012.
4879	-	Μεταφορά στην Κατηγορία Επιτήρησης από 10/4/2012.
4881	-	Μεταφορά στην Κατηγορία Επιτήρησης από 10/4/2012.
4882	-	Μεταφορά στην Κατηγορία Επιτήρησης από 10/4/2012.
4886	-	Μεταφορά στην Κατηγορία Επιτήρησης από 10/4/2012.
4887	-	Μεταφορά στην Κατηγορία Επιτήρησης από 10/4/2012.
4888	-	Μεταφορά στην Κατηγορία Επιτήρησης από 10/4/2012.
4912	-	Μεταφορά στην κατηγορία Επιτήρησης από 31/7/2012.
4913	-	Αναστολή διαπραγμάτευσης από 30/8/2012.
4914	-	Αναστολή διαπραγμάτευσης από 31/8/2012.
4918	-	Αναστολή διαπραγμάτευσης από 31/8/2012.
4937	-	Μεταφορά στην κατηγορία ΠΡΟΣ ΔΙΑΓΡΑΦΗ από 30/11/2012.
4938	-	Μεταφορά στην κατηγορία ΠΡΟΣ ΔΙΑΓΡΑΦΗ από 30/11/2012.
4939	-	Αναστολή διαπραγμάτευσης από 30/11/2012.
4953	-	Αναστολή διαπραγμάτευσης από 2/4/2013.
4955	-	Μεταφορά στην Επιτήρηση από 5/4/2013.
4956	-	Μεταφορά στην Επιτήρηση από 5/4/2013.
4957	-	Μεταφορά στην Επιτήρηση από 5/4/2013.
4958	-	Μεταφορά στην Επιτήρηση από 5/4/2013.
4959	-	Μεταφορά στην Επιτήρηση από 5/4/2013.
4971	-	Αναστολή διαπραγμάτευσης από 3/6/2013.
4977	-	Μεταφορά στην Κατηγορία "Επιτήρησης" από 11/6/2013.
4982	-	Αναστολή διαπραγμάτευσης από 1/12/2011.
4983	-	Μεταφορά στην κατηγορία Επιτήρησης από 5/4/2013.
4985	-	Μεταφορά στην "Κατηγορία Επιτήρησης" από 8/4/2011.
4997	-	Μεταφορά στην Κατηγορία Επιτήρησης από 21/12/2009. - Δεν έχουν εισαχθεί οι 6.870.053 νέες (ΚΑ) μετοχές, οι οποίες προέκυψαν από την πρόσφατη ΑΜΚ με καταβολή

Σημειώσεις Χρεογράφων

Κωδικός		Κείμενο σημείωσης
		μετρητών.
5002	-	Αναστολή διαπραγμάτευσης από 30/08/2013.
5003	-	Αναστολή διαπραγμάτευσης από 30/08/2013.
5004	-	Αναστολή διαπραγμάτευσης από 30/08/2013.
5007	-	Μεταφορά στην κατηγορία Επιτήρηση, από 11/10/2013.
5023	-	Αναστολή διαπραγμάτευσης από 2/12/2013.
5031	-	Δεν έχουν εισαχθεί οι 612.300 νέες (ΚΟ) μετοχές, οι οποίες προέκυψαν από την πρόσφατη ΑΜΚ με καταβολή μετρητών.
5036	-	Η μετοχή της εταιρίας βρίσκεται σε καθεστώς αναστολής διαπραγμάτευσης από 2/4/2012. Κατά τη διάρκεια της αναστολής, η εταιρία προέβη σε reverse split μετοχών, με βάση το οποίο αναπροσαρμόστηκε μετά την ολοκλήρωση της εταιρικής πράξης ο αριθμός των μετοχών της εταιρίας αλλά και αναλογικά η τελευταία τιμή κλεισίματος της μετοχής της 30/03/2012.
5046	-	Μεταφορά στην κατηγορία Χαμηλής Διασποράς από 8/4/2011.
5047	-	Αναστολή διαπραγμάτευσης από 27/3/2014.
5049	-	Σε αναστολή διαπραγμάτευσης από 1/4/2014.
5057	-	Μεταφορά στην κατηγορία Επιτήρηση από τις 29/12/2011.
5058	-	Μεταφορά στην κατηγορία Επιτήρηση από τις 29/12/2011.
5061	-	Αναστολή διαπραγμάτευσης από 2/6/2014.
5062	-	Μεταφορά στην κατηγορία ΠΡΟΣ ΔΙΑΓΡΑΦΗ από 4/6/2014.
5080	-	Μεταφορά στην κατηγορία Επιτήρησης από 6/9/2011.
5087	-	Αναστολή διαπραγμάτευσης από 1/4/2015.
5088	-	Αναστολή διαπραγμάτευσης από 1/4/2015.
5089	-	Μεταφορά στην κατηγορία Επιτήρηση από τις 8/4/2015.
5092	-	Μεταφορά στην κατηγορία ΠΡΟΣ ΔΙΑΓΡΑΦΗ από 8/4/2015.
5093	-	Μεταφορά στην Κατηγορία Επιτήρησης από 8/4/2015.
5094	-	Μεταφορά στην Κατηγορία Επιτήρησης από 8/4/2015.
5095	-	Μεταφορά στην Επιτήρηση από 9/4/2015.
5097	-	Μεταφορά στην Κατηγορία Επιτήρησης από 10/4/2012.
5098	-	Αναστολή διαπραγμάτευσης από 2/6/2015.
5099	-	Αναστολή διαπραγμάτευσης από 3/6/2015.
5101	-	Αναστολή διαπραγμάτευσης από 1/9/2015.
5104	-	Μεταφορά στην Κατηγορία "Χαμηλής Διασποράς" από 31/10/2014. Από 30/12/2015, η επωνυμία της εταιρείας " MIG REAL ESTATE Α.Ε.Ε.Α.Π." αλλάζει σε " ΕΘΝΙΚΗ ΠΑΝΓΑΙΑ Α.Ε.Ε.Α.Π." .
5109	-	Αναστολή διαπραγμάτευσης από 01/03/2016.
5110	-	Αναστολή διαπραγμάτευσης από 08/03/2016.
5111	-	Μεταφορά στην Κατηγορία Προς Διαγραφή από 15/04/2016.
5112	-	Μεταφορά στην Κατηγορία Επιτήρησης από 15/04/2016.
5113	-	Μεταφορά στην Κατηγορία Επιτήρησης από 15/04/2016.
5114	-	Μεταφορά στην Κατηγορία Επιτήρησης από 15/04/2016.
5115	-	Μεταφορά στην Κατηγορία Επιτήρησης από 15/04/2016.
5116	-	Μεταφορά στην Κατηγορία Χαμηλής Διασποράς από 20/4/2016.
5118	-	Μεταφορά στην κατηγορία Επιτήρηση από τις 25/11/2011. Σε εξέλιξη έκδοση Μ.Ο.Δ. με καταβολή μετρητών έως και 3/10/2016. Περίοδος άσκησης δικαιώματος: 22/09/2016 - 06/10/2016.
5121	-	Αναστολή διαπραγμάτευσης από 3/10/2016.
5123	-	Μεταφορά στην Κατηγορία Επιτήρησης από 10/4/2014.
5124	-	Δεν έχουν εισαχθεί 30.874.635 νέες (ΚΟ) μετοχές, οι οποίες προέκυψαν από την πρόσφατη ΑΜΚ με καταβολή μετρητών.

Στοιχεία Συναλλαγών Πακέτων

Μετοχές	Όγκος πακέτου	Τιμή πακέτου	Αξία πακέτου	Ώρα έγκρισης	Σημείωση
ΚΥΠΡΟΥ ΤΡΑΠΕΖΑ (**ΚΟ**)	400,000	0.144	57,680.00	11:07:34	14
ALPHA **BANK** (**ΚΟ**)	410,000	1.85	758,500.00	14:53:19	20
ALPHA **BANK** (**ΚΟ**)	490,000	1.85	906,500.00	16:25:57	20

Σημειώσεις πακέτων

9 - Μέθοδος 6-1 / Ειδική Χρέωση
10 - Μέθοδος 6-1 / Ειδική Χρέωση, Αυθημερόν Διακανονισμός
14 - Μέθοδος 6-3 / Πακέτο Αποκατάστασης, Ατελής αγορά και Πώληση
18 - Μέθοδος 6-2 / SPOT 1
19 - Μέθοδος 6-2 / SPOT 2
20 - Μέθοδος 6-1 και Μέθοδος 6-1 Αυθημερόν Διακανονισμός
21 - Άλλη Προσυμφωνημένη

Στοιχεία Συναλλαγών Δικαιωμάτων

Ημερ. αποκοπής	Έναρξη εξάσκησης	Λήξη εξάσκησης	Λήξη διαπρ/σης	**Δικαιώματα**	Κατωτ Τιμή	Ανωτ Τιμή	**Τιμή κλεισ.**	Τελευταία ζήτηση	Τελευταία προσφορά	Όγκος	Πράξεις	**Αξία Συναλλαγών**

Δεν υπάρχουν Συναλλαγές Δικαιωμάτων.

Στοιχεία Συναλλαγών Εκποιήσεων

Μετοχές	Όγκος Συναλλαγών	Αριθμός Πράξεων	**Αξία Συναλλαγών**	**Σημείωση**
Δεν πραγματοποιήθηκαν Εκποιήσεις Μετοχών.				

Σημειώσεις Εκποίησεων

1 - Κανονική Εκποίηση.

2 - Εκποίηση Ενσώματων Ονομαστικών Μετοχών.

3 - Εκποίηση Αδιάθετων Κλασματικών Υπολοίπων.

Στοιχεία Συναλλαγών Εκποιήσεων Ενσώματων Ονομαστικών Μετοχών

Μετοχές	Ημερ/νία έναρξης	Ημερ/νία λήξης	Αρχικό πλήθος	Διαθέσιμο πλήθος	Ημερομηνία	Μέση τιμή (ημέρας)	Μέση τιμή (περιόδου)	Αριθμός Πράξεων	Όγκος Συναλλαγών	Αξία Συναλλαγών

Δεν πραγματοποιήθηκαν Εκποιήσεις Ενσώματων Ονομαστικών Μετοχών.

Σημειώσεις Εκποίησεων

Σύμφωνα με την Απόφαση 1/380/04.05.2006 της Επιτροπής Κεφαλαιαγοράς εκποιούνται μέσω του Χρηματιστηρίου Αθηνών με επιμέλεια της εκδότριας εταιρείας, οι ενσώματες ονομαστικές μετοχές που δεν έχουν κατατεθεί στην εκδότρια προς αποϋλοποίηση. Η εκποίηση διενεργείται σύμφωνα με τον τρόπο που ορίζεται στο άρθρο 99Α του Κανονισμού του Χρηματιστηρίου Αθηνών.

Στοιχεία Ενεργητικού Διαπραγματεύσιμων Αμοιβαίων Κεφαλαίων (Δ.Α.Κ.)

	Ημερομηνία συναλλαγών	Δημιουργία / Εξαγορά	Αριθ. Μερ. (Τ-1)	Νέα Μερ. (Τ-1)	Εξαγορασθ. Μερ. (Τ-1)	**Μερίδια (Τ) [1]**	Αξία Ενεργητικού [2]	**Καθαρή Τιμή**	Μέρισμα/Μερίδι	Ημερ. Αποκοπής
NBGAM ETF GREECE & TURKEY 30	23/12/2016	25,000	388,550	---	---	388,550	2,032,453.00	5.2309	---	27/10/2011
ALPHA ETF FTSE Athex Large Cap	23/12/2016	5,000	619,082	---	---	619,082	10,484,220.00	16.9351	0.37	30/06/2016
NBGAM ETF **ΓΔ Χ.Α.**	23/12/2016	25,000	294,878	---	---	294,878	2,189,241.00	7.4242	---	27/10/2011

Σημειώσεις Δ.Α.Κ.

[1] - Αριθμ. μεριδίων (Τ) = Αριθμ. μεριδίων (Τ-1) + Νεοεκδιθέντα μερίδια (Τ-1) - Εξαγορασθέντα μερίδια (Τ-1)

[2] - Περιλαμβάνονται και τα μερίδια που δημιουργήθηκαν / εξαγοράσθηκαν την ημέρα Τ-1.

Περιγραφή	Στοιχεία
Ονομασία Δ.Α.Κ.	ALPHA ETF FTSE Athex Large Cap
Σύμβολο Δ.Α.Κ. (GR)	**ΑΔΑΚ**
Σύμβολο Δ.Α.Κ. (EN)	AETF
ISIN Δ.Α.Κ.	GRF000153004
Κατηγορία Διαπραγμάτευσης	Διαπραγματεύσιμα Αμοιβαία Κεφάλαια (Δ.Α.Κ.)
Τύπος Δ.Α.Κ.	Μετοχών
Τρόπος διαχείρισης	Παθητικός
Επενδυτική Στρατηγική	Σκοπός της επενδυτικής πολιτικής του Αμοιβαίου Κεφαλαίου είναι η αναπαραγωγή της αποδόσεως του Δείκτη FTSE/Χ.Α. Large Cap του Χρηματιστηρίου Αθηνών σε όρους Ευρώ, ακολουθώντας πλήρως και πανομοιοτύπως τη σύνθεση του υποκείμενου Δείκτη.
Εκδότης	ΑΛΦΑ ASSET MANAGEMENT Α.Ε.Δ.Α.Κ.
Εταιρεία Διαχείρισης	ΑΛΦΑ ASSET MANAGEMENT Α.Ε.Δ.Α.Κ.
Ειδικοί Διαπραγματευτές	ΑΛΦΑ FINANCE Α.Χ.Ε.Π.Ε.Υ. , ΕΘΝΙΚΗ ΧΡΗΜΑΤΙΣΤΗΡΙΑΚΗ Α.Χ.Ε.Π.Ε.Υ.
Θεματοφύλακας	ΑΛΦΑ ΤΡΑΠΕΖΑ Α.Ε.
Σύμβολο Δείκτη (GR)	FTSE
Σύμβολο Δείκτη (EN)	FTSE
Ονομασία Δείκτη	FTSE/Χ.Α. Large Cap
ISIN Δείκτη	GRI99201A006
Κλάσμα Δείκτη [1]	1/100
Αρχική Τιμή Μεριδίου	21.76
Συνολικός Αριθμός Μεριδίων [2]	619,082
Ημερομηνία πρώτης Έκδοσης	14/01/2008
Ημερομηνία έναρξης Διαπραγμάτευσης	24/01/2008
Νόμισμα Διαπραγμάτευσης	ΕΥΡΩ
Νόμισμα Ενεργητικού	ΕΥΡΩ
Αρχική Αξία Ενεργητικού [3]	3,000,000.00
Αριθμ. Μεριδίων για Δημιουργία-Εξαγορά [4]	5,000
Αμοιβή Διαχείρισης	0.375

Σημειώσεις Δ.Α.Κ.

[1] - Το κλάσμα της τιμής του δείκτη που αποτελεί η τιμή της πρώτης έκδοσης

[2] - Ο αριθμός μεριδίων που διαπραγματεύθηκαν στο Χρηματιστήριο την ημέρα Τ

[3] - Η αξία του ενεργητικού κατά την έκδοση

[4] - Ο αριθμός μεριδίων που απαιτείται κατά τη διαδικασία δημιουργίας εξαγοράς

Περιγραφή	Στοιχεία
Ονομασία Δ.Α.Κ.	ALPHA ETF FTSE Athex Large Cap
Σύμβολο Δ.Α.Κ. (GR)	**ΑΔΑΚ**
Σύμβολο Δ.Α.Κ. (EN)	AETF
ISIN Δ.Α.Κ.	GRF000153004
Κατηγορία Διαπραγμάτευσης	Διαπραγματεύσιμα Αμοιβαία Κεφάλαια (Δ.Α.Κ.)
Τύπος Δ.Α.Κ.	Μετοχών
Τρόπος διαχείρισης	Παθητικός
Επενδυτική Στρατηγική	Σκοπός της επενδυτικής πολιτικής του Αμοιβαίου Κεφαλαίου είναι η αναπαραγωγή της αποδόσεως του Δείκτη FTSE/Χ.Α. Large Cap του Χρηματιστηρίου Αθηνών σε όρους Ευρώ, ακολουθώντας πλήρως και πανομοιοτύπως τη σύνθεση του υποκείμενου Δείκτη.
Εκδότης	ΑΛΦΑ ASSET MANAGEMENT Α.Ε.Δ.Α.Κ.
Εταιρεία Διαχείρισης	ΑΛΦΑ ASSET MANAGEMENT Α.Ε.Δ.Α.Κ.
Ειδικοί Διαπραγματευτές	ΑΛΦΑ FINANCE Α.Χ.Ε.Π.Ε.Υ. , ΕΘΝΙΚΗ ΧΡΗΜΑΤΙΣΤΗΡΙΑΚΗ Α.Χ.Ε.Π.Ε.Υ.
Θεματοφύλακας	ΑΛΦΑ ΤΡΑΠΕΖΑ Α.Ε.
Σύμβολο Δείκτη (GR)	FTSE
Σύμβολο Δείκτη (EN)	FTSE
Ονομασία Δείκτη	FTSE/Χ.Α. Large Cap
ISIN Δείκτη	GRI99201A006
Κλάσμα Δείκτη [1]	1/100
Αρχική Τιμή Μεριδίου	21.76
Συνολικός Αριθμός Μεριδίων [2]	619,082
Ημερομηνία πρώτης Έκδοσης	14/01/2008
Ημερομηνία έναρξης Διαπραγμάτευσης	24/01/2008
Νόμισμα Διαπραγμάτευσης	ΕΥΡΩ
Νόμισμα Ενεργητικού	ΕΥΡΩ
Αρχική Αξία Ενεργητικού [3]	3,000,000.00
Αριθμ. Μεριδίων για Δημιουργία-Εξαγορά [4]	50,000
Αμοιβή Διαχείρισης	0.375

Σημειώσεις Δ.Α.Κ.

[1] - Το κλάσμα της τιμής του δείκτη που αποτελεί η τιμή της πρώτης έκδοσης

[2] - Ο αριθμός μεριδίων που διαπραγματεύθηκαν στο Χρηματιστήριο την ημέρα Τ

[3] - Η αξία του ενεργητικού κατά την έκδοση

[4] - Ο αριθμός μεριδίων που απαιτείται κατά τη διαδικασία δημιουργίας εξαγοράς

Περιγραφή	**Στοιχεία**
Ονομασία Δ.Α.Κ.	NBGAM ETF **ΓΔ Χ.Α.**
Σύμβολο Δ.Α.Κ. (GR)	**ΔΑΚΓΔ**
Σύμβολο Δ.Α.Κ. (EN)	ETFASE
ISIN Δ.Α.Κ.	GRF000054004
Κατηγορία Διαπραγμάτευσης	Διαπραγματεύσιμα Αμοιβαία Κεφάλαια (Δ.Α.Κ.)
Τύπος Δ.Α.Κ.	Μετοχών
Τρόπος διαχείρισης	Παθητικός
Επενδυτική Στρατηγική	Επενδυτικός σκοπός του Αμοιβαίου Κεφαλαίου είναι η αναπαραγωγή της σύνθεσης του Γενικού Δείκτη Τιμών του Χρηματιστηρίου Αθηνών και η επίτευξη της απόδοσης του Δείκτη.
Εκδότης	ΕΘΝΙΚΗ ASSET MANAGEMENT ΑΕΔΑΚ
Εταιρεία Διαχείρισης	ΕΘΝΙΚΗ ASSET MANAGEMENT ΑΝΩΝΥΜΗ ΕΤΑΙΡΙΑ ΔΙΑΧΕΙΡΙΣΕΩΣ ΑΜΟΙΒΑΙΩΝ ΚΕΦΑΛΑΙΩΝ
Ειδικοί Διαπραγματευτές	ΕΘΝΙΚΗ ΧΡΗΜΑΤΙΣΤΗΡΙΑΚΗ Α.Χ.Ε.Π.Ε.Υ.
Θεματοφύλακας	ΕΘΝΙΚΗ ΤΡΑΠΕΖΑ
Σύμβολο Δείκτη (GR)	ΓΔ
Σύμβολο Δείκτη (EN)	GD
Ονομασία Δείκτη	Γενικός Δείκτης Τιμών Χ.Α.
ISIN Δείκτη	GRI99117A004
Κλάσμα Δείκτη [1]	1/100
Αρχική Τιμή Μεριδίου	21.61
Συνολικός Αριθμός Μεριδίων [2]	294,878
Ημερομηνία πρώτης Έκδοσης	24/06/2009
Ημερομηνία έναρξης Διαπραγμάτευσης	29/06/2009
Νόμισμα Διαπραγμάτευσης	ΕΥΡΩ
Νόμισμα Ενεργητικού	ΕΥΡΩ
Αρχική Αξία Ενεργητικού [3]	4,495,405.02
Αριθμ. Μεριδίων για Δημιουργία-Εξαγορά [4]	25,000
Αμοιβή Διαχείρισης	0.600

Σημειώσεις Δ.Α.Κ.

[1] - Το κλάσμα της τιμής του δείκτη που αποτελεί η τιμή της πρώτης έκδοσης

[2] - Ο αριθμός μεριδίων που διαπραγματεύθηκαν στο Χρηματιστήριο την ημέρα Τ

[3] - Η αξία του ενεργητικού κατά την έκδοση

[4] - Ο αριθμός μεριδίων που απαιτείται κατά τη διαδικασία δημιουργίας εξαγοράς

Περιγραφή	**Στοιχεία**
Ονομασία Δ.Α.Κ.	NBGAM ETF GREECE & TURKEY 30
Σύμβολο Δ.Α.Κ. (GR)	**ΔΑΚΕΤ**30
Σύμβολο Δ.Α.Κ. (EN)	ETFGT30P
ISIN Δ.Α.Κ.	GRF000055001
Κατηγορία Διαπραγμάτευσης	Διαπραγματεύσιμα Αμοιβαία Κεφάλαια (Δ.Α.Κ.)
Τύπος Δ.Α.Κ.	Μετοχών
Τρόπος διαχείρισης	Παθητικός
Επενδυτική Στρατηγική	Επενδυτικός σκοπός του Αμοιβαίου Κεφαλαίου είναι η αναπαραγωγή της σύνθεσης του Δείκτη GREECE & TURKEY 30 (GT-30) και η επίτευξη της απόδοσης του Δείκτη.
Εκδότης	ΕΘΝΙΚΗ ASSET MANAGEMENT ΑΕΔΑΚ
Εταιρεία Διαχείρισης	ΕΘΝΙΚΗ ASSET MANAGEMENT ΑΝΩΝΥΜΗ ΕΤΑΙΡΕΙΑ ΔΙΑΧΕΙΡΙΣΕΩΣ ΑΜΟΙΒΑΙΩΝ ΚΕΦΑΛΑΙΩΝ
Ειδικοί Διαπραγματευτές	ΕΘΝΙΚΗ ΧΡΗΜΑΤΙΣΤΗΡΙΑΚΗ Α.Χ.Ε.Π.Ε.Υ.
Θεματοφύλακας	ΕΘΝΙΚΗ ΤΡΑΠΕΖΑ
Σύμβολο Δείκτη (GR)	GT30P
Σύμβολο Δείκτη (EN)	GT30P
Ονομασία Δείκτη	Greece & Turkey 30 Δείκτης Τιμών
ISIN Δείκτη	CH0045018782
Κλάσμα Δείκτη [1]	1/100
Αρχική Τιμή Μεριδίου	8.85
Συνολικός Αριθμός Μεριδίων [2]	388,550
Ημερομηνία πρώτης Έκδοσης	27/10/2010
Ημερομηνία έναρξης Διαπραγμάτευσης	03/11/2010
Νόμισμα Διαπραγμάτευσης	ΕΥΡΩ
Νόμισμα Ενεργητικού	ΕΥΡΩ
Αρχική Αξία Ενεργητικού [3]	3,438,286.49
Αριθμ. Μεριδίων για Δημιουργία-Εξαγορά [4]	25,000
Αμοιβή Διαχείρισης	1.050

Σημειώσεις Δ.Α.Κ.

[1] - Το κλάσμα της τιμής του δείκτη που αποτελεί η τιμή της πρώτης έκδοσης

[2] - Ο αριθμός μεριδίων που διαπραγματεύθηκαν στο Χρηματιστήριο την ημέρα Τ

[3] - Η αξία του ενεργητικού κατά την έκδοση

[4] - Ο αριθμός μεριδίων που απαιτείται κατά τη διαδικασία δημιουργίας εξαγοράς

Περιγραφή	**Στοιχεία**
Ονομασία Warrant	ALPHA **ΤΡΑΠΕΖΑ Α.Ε.** (**ΤΠΔ**)
Σύμβολο Warrant (GR)	**ΑΛΦΑΤΠ**
ISIN Warrant	GRR000000028
Κατηγορία Διαπραγμάτευσης	Τίτλοι Παραστατικοί (Warrants)
Υποκείμενος Τίτλος	ALPHA ΤΡΑΠΕΖΑ Α.Ε. (ΚΟ)
Συνολικός Αριθμός Warrants	1,141,734,167
Ημ/νία Έναρξης Διαπραγμάτευσης	11/06/2013
Νόμισμα Διαπραγμάτευσης	ΕΥΡΩ
Πολλαπλασιαστής	7.41
Αναλογία Μετατροπής	0.13
Τύπος Εξάσκησης	BERMUDAN
Τιμή Διάθεσης	1.45

Περιγραφή	Στοιχεία
Ονομασία Warrant	**ΕΘΝΙΚΗ ΤΡΑΠΕΖΑ ΤΗΣ ΕΛΛΑΔΟΣ Α.Ε. (ΤΠΔ)**
Σύμβολο Warrant (GR)	**ΕΤΕΤΠ**
ISIN Warrant	GRR000000036
Κατηγορία Διαπραγμάτευσης	Τίτλοι Παραστατικοί (Warrants)
Υποκείμενος Τίτλος	ΕΘΝΙΚΗ ΤΡΑΠΕΖΑ ΤΗΣ ΕΛΛΑΔΟΣ Α.Ε. (ΚΟ)
Συνολικός Αριθμός Warrants	245,745,725
Ημ/νία Έναρξης Διαπραγμάτευσης	27/06/2013
Νόμισμα Διαπραγμάτευσης	ΕΥΡΩ
Πολλαπλασιαστής	8.23
Αναλογία Μετατροπής	0.12
Τύπος Εξάσκησης	BERMUDAN
Τιμή Διάθεσης	6.83

Περιγραφή	**Στοιχεία**
Ονομασία Warrant	**ΤΡΑΠΕΖΑ ΠΕΙΡΑΙΩΣ Α.Ε. (ΤΠΔ)**
Σύμβολο Warrant (GR)	**ΠΕΙΡΤΠ**
ISIN Warrant	GRR000000044
Κατηγορία Διαπραγμάτευσης	Τίτλοι Παραστατικοί (Warrants)
Υποκείμενος Τίτλος	ΤΡΑΠΕΖΑ ΠΕΙΡΑΙΩΣ Α.Ε. (ΚΟ)
Συνολικός Αριθμός Warrants	843,637,022
Ημ/νία Έναρξης Διαπραγμάτευσης	03/07/2013
Νόμισμα Διαπραγμάτευσης	ΕΥΡΩ
Πολλαπλασιαστής	4.48
Αναλογία Μετατροπής	0.22
Τύπος Εξάσκησης	BERMUDAN
Τιμή Διάθεσης	0.90

Α Ν Α Κ Ο Ι Ν Ω Σ Ε Ι Σ

ΓΝΩΣΤΟΠΟΙΗΣΕΙΣ ΕΤΑΙΡΕΙΩΝ

Ε.ΥΔ.Α.Π. Α.Ε.
Ανακοίνωση

Μέρισμα προηγουμενων χρήσεων

Η ΕΥΔΑΠ Α.Ε. ανακοινώνει, σύμφωνα με την παρ. 4.1.3.4. του Κανονισμού του Χρηματιστηρίου Αθηνών, ότι η Έκτακτη Γενική Συνέλευση των Μετόχων της 23ης Δεκεμβρίου 2016, αποφάσισε την διανομή μερίσματος προηγούμενων χρήσεων (2012, 2013) ποσού 0,38 ευρώ ανά μετοχή μεικτό.

Το ποσό μερίσματος των 0,38 ευρώ υπόκειται σε παρακράτηση φόρου 10% σύμφωνα με το άρθρο 44 του Ν.4389/2016 (όπως ισχύει σήμερα), ήτοι 0,038 ευρώ ανά μετοχή, και συνεπώς οι μέτοχοι θα λάβουν καθαρό ποσό 0,342 ευρώ ανά μετοχή.

Δικαιούχοι του ως άνω μερίσματος βάσει του κανόνα προσδιορισμού δικαιούχων (record date) είναι οι εγγεγραμμένοι στο Σ.Α.Τ. επενδυτές κατά την Πέμπτη, 29 Δεκεμβρίου 2016, ενώ η ημερομηνία αποκοπής είναι η Τετάρτη, 28 Δεκεμβρίου 2016.

Η καταβολή του μερίσματος θα πραγματοποιηθεί την Τρίτη, 3 Ιανουαρίου 2017 από την πληρώτρια τράπεζα «Τράπεζα Πειραιώς», ως ακολούθως:

1. Μέσω των χειριστών των δικαιούχων στο Σ.Α.Τ. για τους μετόχους που έχουν εξουσιοδοτήσει του Χειριστές τους για την είσπραξη.
2. Μέσω του Δικτύου των καταστημάτων της Τράπεζας Πειραιώς για όσους εκ των μετόχων έχουν ζητήσει εξαίρεση από τον χειριστή τους στο Σ.Α.Τ.
3. Για όσους εκ των μετόχων για διαφόρους λόγους δεν καταστεί δυνατή η πίστωση μέσω των χειριστών τους θα είναι δυνατή η είσπραξη του μερίσματος μέσω του Δικτύου των καταστημάτων της Τράπεζας Πειραιώς.

Η είσπραξη του μερίσματος για τις παραπάνω 2 και 3 περιπτώσεις είναι δυνατή για πέντε (5) έτη (ήτοι μέχρι την παραγραφή του) και πραγματοποιείται με τη κοινοποίηση του Κ.Α.Μ.Ε. (Κωδικός Αριθμός Μερίδας Επενδυτή- Σ.Α.Τ.), την επίδειξη του Δελτίου Αστυνομικής Ταυτότητας και του Αριθμού Φορολογικού Μητρώου, είτε αυτοπροσώπως είτε με νόμιμα εξουσιοδοτημένο αντιπρόσωπό τους.

Για περισσότερες πληροφορίες, παρακαλούνται οι κύριοι μέτοχοι να επικοινωνούν με την Υπηρεσία Μετοχολογίου της ΕΥΔΑΠ (Τηλ. 210 214 4479), κ. Χρήστος Αντερριώτης.

Ε.ΥΔ.Α.Π. Α.Ε.
Αποφάσεις Γενικής Συνέλευσης

Η ΕΥΔΑΠ Α.Ε. ενημερώνει το επενδυτικό κοινό, ότι την 23η Δεκεμβρίου 2016 ημέρα Παρασκευή και ώρα 10:00 π.μ. έλαβε χώρα η Έκτακτη Γενική Συνέλευση των Μετόχων της Εταιρείας στο Χρηματιστήριο Αθηνών, Λεωφ. Αθηνών 110, Αθήνα, στην οποία παρευρέθηκαν 103 Μέτοχοι, κάτοχοι 81.604.795 μετοχών, εκπροσωπώντας το 76,62 % του μετοχικού κεφαλαίου.

Η Έκτακτη Γενική Συνέλευση ενέκρινε τη διανομή έκτακτου μερίσματος από προηγούμενες χρήσεις, ύψους 0,38 ευρώ ανά μετοχή μεικτό, ήτοι καθαρό ποσό 0,342 ευρώ ανά μετοχή, μετά την παρακράτηση φόρου 10% (0,038 ευρώ ανά μετοχή) σύμφωνα με το άρθρο 44 του Ν.4389/2016 (όπως ισχύει σήμερα). Το ποσό μερίσματος που θα διανεμηθεί στους μετόχους ανέρχεται σε 40.470.000 ευρώ. Καθόρισε ως δικαιούχους τους κατόχους μετοχών της εταιρείας που είναι εγγεγραμμένοι στο Σ.Α.Τ. (Record date) την 29η Δεκεμβρίου 2016. Ημερομηνία αποκοπής δικαιώματος ορίζεται η 28η Δεκεμβρίου 2016. Η πληρωμή του μερίσματος θα πραγματοποιηθεί την 3η Ιανουαρίου 2017 σύμφωνα με τη διαδικασία που προβλέπει ο Κανονισμός του Χρηματιστηρίου Αθηνών.

ΕΛΛΑΚΤΩΡ Α.Ε.
Ανακοίνωση

Η ΕΛΛΑΚΤΩΡ Α.Ε. γνωστοποιεί, σύμφωνα με το άρθρο 14 του ν.3556/2007, ενημέρωση που έλαβε στις 23/12/2016 από τον υπόχρεο μέτοχο:

Ο κ. Δημήτριος Καλλιτσάντσης ενημερώνει ότι επήλθε μεταβολή στην κατανομή άμεσης και έμμεσης συμμετοχής του στο μετοχικό κεφάλαιο και στα δικαιώματα ψήφου εκδόσεως ΕΛΛΑΚΤΩΡ Α.Ε., συνεπεία μεταβίβασης μετοχών κατοχής του και των αντίστοιχων δικαιωμάτων ψήφου, ως ακολούθως:

Ημερομηνία μεταβίβασης κατά την οποία επήλθε η ανακατανομή άμεσης και έμμεσης συμμετοχής: 22/12/2016.

Αριθμός μετοχών και ισάριθμων δικαιωμάτων ψήφου πριν τη μεταβίβαση:

α) άμεση συμμετοχή: 8.974.100 κοινές μετά ψήφου ονομαστικές μετοχές ή ποσοστό 5,07%, και

β) έμμεση συμμετοχή: 0 κοινές μετά ψήφου ονομαστικές μετοχές ή ποσοστό 0, επί του συνόλου των δικαιωμάτων ψήφου εκδόσεως της ΕΛΛΑΚΤΩΡ Α.Ε.

Αριθμός μετοχών και ισάριθμων δικαιωμάτων ψήφου μετά τη μεταβίβαση:

α) άμεση συμμετοχή : 0 κοινές μετά ψήφου ονομαστικές μετοχές ή ποσοστό 0, και

β) έμμεση συμμετοχή: 8.974.100 κοινές μετά ψήφου ονομαστικές μετοχές ή ποσοστό 5,07%, επί του συνόλου των δικαιωμάτων ψήφου εκδόσεως ΕΛΛΑΚΤΩΡ Α.Ε., το οποίο κατανέμεται, ως κάτωθι, στις εταιρείες συμφερόντων του:

- Otornalio Ventures LTD, 1,695%
- Erarta Ventures LTD, 1,695%
- Kobasore Investments LTD, 1,680%.

Το συνολικό ποσοστό συμμετοχής και δικαιωμάτων ψήφου του γνωστοποιούντος, μετά τη μεταβίβαση είναι πλέον έμμεσο και ανέρχεται σε 5,07% επί του συνόλου των δικαιωμάτων ψήφου εκδόσεως ΕΛΛΑΚΤΩΡ Α.Ε.

Πρόσθετες πληροφορίες:

Η γνωστοποίηση του κ. Δημητρίου Καλλιτσάντση γίνεται λόγω μεταβολής στην κατανομή άμεσης και έμμεσης συμμετοχής του στο μετοχικό κεφάλαιο και στα δικαιώματα ψήφου εκδόσεως της εταιρείας ΕΛΛΑΚΤΩΡ Α.Ε., συνεπεία μεταβίβασης μετοχών του, ως ανωτέρω.

ΕΛΛΑΚΤΩΡ Α.Ε.
Ανακοίνωση

Η ΕΛΛΑΚΤΩΡ Α.Ε. γνωστοποιεί:

1. Ο κ. Δημήτριος Καλλιτσάντσης, Αντιπρόεδρος του Διοικητικού Συμβουλίου (εκτελεστικό Μέλος) της εταιρείας ΕΛΛΑΚΤΩΡ Α.Ε. (Υπόχρεο Πρόσωπο σύμφωνα με το άρθρο 13 του Ν. 3340/2005) σύμφωνα με τις διατάξεις του Ν. 3556/2007 (άρθρα 3 (ιστ), (ββ) και 21), σε συνδυασμό με τη διάταξη του άρθρου 11 της απόφασης 1/434/03.07.2007 της Επιτροπής Κεφαλαιαγοράς, ανακοινώνει ότι προέβη, στις 22.12.2016, σε μεταβίβαση 8.974.100 κοινών ονομαστικών μετοχών εκδόσεως ΕΛΛΑΚΤΩΡ Α.Ε. (τιμή μεταβίβασης 1,20 ευρώ ανά μετοχή), στις κάτωθι αλλοδαπές εταιρείες, συμφερόντων του, συνεπεία συμμετοχής του, με εισφορά εις είδος, σε Αυξήσεις Μετοχικού τους Κεφαλαίου, ως εξής:
α) στην OTORNALIO VENTURES LIMITED μεταβίβαση 3.000.000 μετοχών,
β) στην ERARTA VENTURES LIMITED μεταβίβαση 3.000.000 μετοχών και
γ) στην KOBASORE INVESTMENTS LIMITED μεταβίβαση 2.974.100 μετοχών.
2. Η αλλοδαπή εταιρεία OTORNALIO VENTURES LIMITED (Υπόχρεο, σύμφωνα με το άρθρο 13 του Ν. 3340/2005, Πρόσωπο που έχει στενό δεσμό με τον Αντιπρόεδρο του Διοικητικού Συμβουλίου της εταιρείας ΕΛΛΑΚΤΩΡ Α.Ε., Δημήτριο Καλλιτσάντση) σύμφωνα με τις διατάξεις του Ν. 3556/2007 (άρθρα 3 (ιστ), (ββ) και 21), σε συνδυασμό με τη διάταξη του άρθρου 11 της απόφασης 1/434/03.07.2007 της Επιτροπής Κεφαλαιαγοράς, ανακοινώνει ότι απέκτησε στις 22.12.2016, 3.000.000 κοινές ονομαστικές μετοχές εκδόσεως ΕΛΛΑΚΤΩΡ Α.Ε., συνεπεία συμμετοχής του κ. Δημητρίου Καλλιτσάντση, με εισφορά εις είδος, στην Αύξηση Μετοχικού Κεφαλαίου της.
3. Η αλλοδαπή εταιρεία ERARTA VENTURES LIMITED (Υπόχρεο, σύμφωνα με το άρθρο 13 του Ν. 3340/2005, Πρόσωπο που έχει στενό δεσμό με τον Αντιπρόεδρο του Διοικητικού Συμβουλίου της εταιρείας ΕΛΛΑΚΤΩΡ Α.Ε., Δημήτριο Καλλιτσάντση) σύμφωνα με τις διατάξεις του Ν. 3556/2007 (άρθρα 3 (ιστ), (ββ) και 21), σε συνδυασμό με τη διάταξη του άρθρου 11 της απόφασης 1/434/03.07.2007 της Επιτροπής Κεφαλαιαγοράς, ανακοινώνει ότι απέκτησε στις 22.12.2016, 3.000.000 κοινές ονομαστικές μετοχές εκδόσεως ΕΛΛΑΚΤΩΡ Α.Ε., συνεπεία συμμετοχής του κ. Δημητρίου Καλλιτσάντση, με εισφορά εις είδος, στην Αύξηση Μετοχικού Κεφαλαίου της.
4. Η αλλοδαπή εταιρεία KOBASORE INVESTMENTS LIMITED (Υπόχρεο, σύμφωνα με το άρθρο 13 του Ν. 3340/2005, Πρόσωπο που έχει στενό δεσμό με τον Αντιπρόεδρο του Διοικητικού Συμβουλίου της εταιρείας ΕΛΛΑΚΤΩΡ Α.Ε., Δημήτριο Καλλιτσάντση) σύμφωνα με τις διατάξεις του Ν. 3556/2007 (άρθρα 3 (ιστ), (ββ) και 21), σε συνδυασμό με τη διάταξη του άρθρου 11 της απόφασης 1/434/03.07.2007 της Επιτροπής Κεφαλαιαγοράς, ανακοινώνει ότι απέκτησε στις 22.12.2016, 2.974.100 κοινές ονομαστικές μετοχές εκδόσεως ΕΛΛΑΚΤΩΡ Α.Ε., συνεπεία συμμετοχής του κ. Δημητρίου Καλλιτσάντση, με εισφορά εις είδος, στην Αύξηση Μετοχικού Κεφαλαίου της. Οι ανωτέρω συναλλαγές μας γνωστοποιήθηκαν σύμφωνα με το άρθρο 13 του Ν. 3340/2005.

KLEEMANN HELLAS A.B.E.E.
Ανακοίνωση

Σύμφωνα με τις διατάξεις του άρθρου 24 παράγραφος 2 του Νόμου 3461/2006, όπως ισχύει, και έπειτα από την υποβολή την **21/09/16** της υποχρεωτικής δημόσιας πρότασης από την MCA ORBITAL GLOBAL HOLDINGS LTD (ο Προτείνων) για την αγορά του συνόλου των κοινών ονομαστικών μετοχών της εταιρείας **ΚΛΕΜΑΝ ΕΛΛΑΣ (KLEEMANN HELLAS) A.B.E.E.** (η Εταιρία) που δεν κατέχει, ο Προτείνων και τα συντονισμένα με αυτόν πρόσωπα γνωστοποιεί τα κατωτέρω:

1. Ο Προτείνων προέβη μέσω του Χρηματιστηρίου Αθηνών στις ακόλουθες αποκτήσεις μετοχών της Εταιρίας:

Κατά την **21/12/16**, ο Προτείνων απέκτησε **5.280** κοινές μετοχές της Εταιρίας που αντιστοιχούν σε ποσοστό **0,02%** του συνόλου των κοινών μετοχών και των δικαιωμάτων ψήφου της Εταιρίας. Η τιμή απόκτησης των παραπάνω μετοχών ήταν 2,02 Ευρώ ανά μετοχή, ήτοι συνολικά **10.665,60** Ευρώ.

Κατά την **22/12/16**, ο Προτείνων απέκτησε **6.132** κοινές μετοχές της Εταιρίας που αντιστοιχούν σε ποσοστό **0,03%** του συνόλου των κοινών μετοχών και των δικαιωμάτων ψήφου της Εταιρίας. Η τιμή απόκτησης των παραπάνω μετοχών ήταν 2,02 Ευρώ ανά μετοχή, ήτοι συνολικά **12.386,64** Ευρώ.

2. Πριν τις ανωτέρω αποκτήσεις, ο Προτείνων **κατείχε 18.563.633 μετοχές** της Εταιρίας **και περίπου 78,50% των δικαιωμάτων ψήφου της Εταιρίας** και κατόπιν των ανωτέρω αποκτήσεων, ο Προτείνων κατέχει πλέον συνολικά άμεσα **18.575.045** μετοχές και περίπου **78,55%** των δικαιωμάτων ψήφου της Εταιρίας.

3. Αφού ληφθεί υπόψη η ανωτέρω απόκτηση, ο Προτείνων και τα πρόσωπα που ενεργούν συντονισμένα με αυτόν, (ήτοι κκ. Κωνσταντίνος Κουκούντζος του Νικολάου, Νικόλαος Κουκούντζος του Νικολάου, Αικατερίνη Κουκούντζου του Νικολάου, Νικόλαος Κουκούντζος του Κωνσταντίνου, Μενέλαος Κουκούντζος του Κωνσταντίνου, Αικατερίνη Κουκούντζου του Μενελάου και Κωνσταντίνος Κουκούντζος του Μενελάου) κατέχουν συνολικά **18.575.045** μετοχές που αντιπροσωπεύουν περίπου στο **78,55%** των δικαιωμάτων ψήφου της Εταιρίας.

Ο.Τ.Ε. Α.Ε.
Ανακοίνωση

Αποτελέσματα Ψηφοφορίας της Έκτακτης Γενικής Συνέλευσης των Μετόχων της ΟΤΕ Α.Ε. της 22/12/2016

Ο Οργανισμός Τηλεπικοινωνιών της Ελλάδος ΑΕ (ΟΤΕ Α.Ε.) σε εφαρμογή των διατάξεων του άρθρου 32 παρ. 1 του Κ.Ν.2190/20 και του άρθρου 4.1.3.3. του Κανονισμού Χρηματιστηρίου Αθηνών, όπως ισχύουν, γνωστοποιεί τα αποτελέσματα της ψηφοφορίας των αποφάσεων της Έκτακτης Γενικής Συνέλευσης των Μετόχων, που πραγματοποιήθηκε στις 22 Δεκεμβρίου 2016.

ΘΕΜΑΤΑ ΗΜΕΡΗΣΙΑΣ ΔΙΑΤΑΞΗΣ

ΘΕΜΑ 1^{ο}: Παροχή ειδικής άδειας της Γενικής Συνέλευσης σύμφωνα με το άρθρο 23α του Κ.Ν. 2190/1920 για τη σύναψη Επιμέρους Συμφωνιών («Service Arrangements») μεταξύ αφενός της ΟΤΕ Α.Ε. και εταιρειών του Ομίλου ΟΤΕ και αφετέρου της Deutsche Telekom AG (DTAG) και της Telekom Deutschland GmbH (TD GmbH), για την παροχή από τις δεύτερες συγκεκριμένων υπηρεσιών, για το έτος 2017, στο πλαίσιο της εγκεκριμένης «Σύμβασης Πλαισίου Συνεργασίας και Παροχής Υπηρεσιών».

ΘΕΜΑ 2^{ο}: Παροχή ειδικής άδειας της Γενικής Συνέλευσης σύμφωνα με το άρθρο 23α του Κ.Ν. 2190/1920 για τη σύναψη: α) Συμφωνιών - Πλαισίου Συνεργασίας και Παροχής Υπηρεσιών και σχετικών Επιμέρους Συμφωνιών μεταξύ αφενός της ΟΤΕ Α.Ε. και

εταιρειών του Ομίλου ΟΤΕ και αφετέρου της Deutsche Telekom AG (DTAG) για την παροχή για το έτος 2017 από την DTAG υπηρεσιών σχετικών με την ανάπτυξη Ανθρώπινου Δυναμικού, και β) Συμβάσεων Παροχής Υπηρεσιών μεταξύ αφενός της ΟΤΕ Α.Ε. και εταιρειών του Ομίλου ΟΤΕ και αφετέρου της DTAG για την παροχή για το έτος 2017 στη DTAG σχετικών συμβουλευτικών και υποστηρικτικών Υπηρεσιών.

ΘΕΜΑ 3^{ο}: Διάφορες ανακοινώσεις.

ΠΑΡΕΥΡΙΣΚΟΜΕΝΟΙ ΜΕΤΟΧΟΙ					
ΣΥΝΟΛΙΚΟΣ ΑΡΙΘΜΟΣ ΜΕΤΟΧΩΝ	ΙΔΙΕΣ ΜΕΤΟΧΕΣ	ΣΥΝΟΛΙΚΟΣ ΑΡΙΘΜΟΣ ΜΕΤΟΧΩΝ ΜΕ ΔΙΚΑΙΩΜΑΤΑ ΨΗΦΟΥ (ΟΙ ΙΔΙΕΣ ΜΕΤΟΧΕΣ ΔΕΝ ΔΙΑΘΕΤΟΥΝ ΔΙΚΑΙΩΜΑΤΑ ΨΗΦΟΥ)	ΣΥΝΟΛΙΚΟΣ ΑΡΙΘΜΟΣ ΤΩΝ ΠΑΡΕΥΡΙΣΚΟΜΕΝΩΝ ΜΕΤΟΧΩΝ	ΣΥΝΟΛΙΚΟΣ ΑΡΙΘΜΟΣ ΨΗΦΩΝ ΤΩΝ ΠΑΡΕΥΡΙΣΚΟΜΕΝΩΝ ΜΕΤΟΧΩΝ	ΠΟΣΟΣΤΟ ΨΗΦΩΝ ΠΑΡΕΥΡΙΣΚΟΜΕΝΩΝ ΜΕΤΟΧΩΝ ΕΠΙ ΤΟΥ ΣΥΝΟΛΙΚΟΥ ΑΡΙΘΜΟΥ ΤΩΝ ΜΕΤΟΧΩΝ (ΩΣ ΠΟΣΟΣΤΟ ΕΠΙ ΤΟΥ ΣΥΝΟΛΟΥ ΤΟΥ ΜΕΤΟΧΙΚΟΥ ΚΕΦΑΛΑΙΟΥ)
490.150.389	1.320.110	488.830.279	598	378.800.604	77,28%

ΑΠΟΤΕΛΕΣΜΑΤΑ ΨΗΦΟΦΟΡΙΑΣ									
ΑΡΙΘΜΟΣ ΘΕΜΑΤΟΣ ΗΜΕΡΗΣΙΑΣ ΔΙΑΤΑΞΗΣ	ΑΡΙΘΜΟΣ ΕΓΚΥΡΩΝ ΨΗΦΩΝ ΤΩΝ ΠΑΡΕΥΡΙΣΚΟΜΕΝΩΝ ΜΕΤΟΧΩΝ			ΠΟΣΟΣΤΟ ΕΓΚΥΡΩΝ ΨΗΦΩΝ ΕΠΙ ΤΩΝ ΠΑΡΕΥΡΙΣΚΟΜΕΝΩΝ ΜΕΤΟΧΩΝ			ΠΟΣΟΣΤΟ ΕΓΚΥΡΩΝ ΨΗΦΩΝ ΕΠΙ ΤΟΥ ΣΥΝΟΛΟΥ ΤΩΝ ΜΕΤΟΧΩΝ (ΑΝΑΛΟΓΙΑ ΕΠΙ ΤΟΥ ΣΥΝΟΛΟΥ ΤΟΥ ΜΕΤΟΧΙΚΟΥ ΚΕΦΑΛΑΙΟΥ)		
	ΥΠΕΡ	ΚΑΤΑ	ΑΠΟΧΗ	ΥΠΕΡ	ΚΑΤΑ	ΑΠΟΧΗ	ΥΠΕΡ	ΚΑΤΑ	ΑΠΟΧΗ
1	378.789.907	4.437	6.260	99,9972%	0,00%	0,00165%	77,280%	0,001%	0,0013%
2	378.238.446	4.437	557.721	99,8516%	0,00%	0,1472%	77,17%	0,001%	0,1138%
3	ΔΙΑΦΟΡΕΣ ΑΝΑΚΟΙΝΩΣΕΙΣ, ΘΕΜΑ ΠΟΥ ΔΕΝ ΤΕΘΗΚΕ ΣΕ ΨΗΦΟΦΟΡΙΑ								

KLEEMANN HELLAS A.B.E.E.

Ανακοίνωση

Η KLEEMANN HELLAS A.B.E.E. ανακοινώνει με βάση το Ν. 3556/2007 (άρθρο 3, (ιστ), (ββ), και άρθρο 21) σε συνδυασμό με το άρθρο 11 της απόφασης 1/434/03.07.2007 της Επιτροπής Κεφαλαιαγοράς, ότι:

Την **21^{η}** Δεκεμβρίου 2016 η εταιρεία MCA ORBITAL GLOBAL HOLDINGS LTD (υπόχρεο πρόσωπο με βάση το άρθρο 13 του Ν. 3340/2005 και πλέον τον Κανονισμό ΕΕ 596/2014 του Ευρωπαϊκού Κοινοβουλίου και του Συμβουλίου), απέκτησε **5.280** κοινές ονομαστικές μετοχές της Εταιρείας, συνολικής αξίας Ευρώ **10.665,60.**

Την **22^{η}** Δεκεμβρίου 2016 η εταιρεία MCA ORBITAL GLOBAL HOLDINGS LTD (υπόχρεο πρόσωπο με βάση το άρθρο 13 του Ν. 3340/2005 και πλέον τον Κανονισμό ΕΕ 596/2014 του Ευρωπαϊκού Κοινοβουλίου και του Συμβουλίου), απέκτησε **6.132** κοινές ονομαστικές μετοχές της Εταιρείας, συνολικής αξίας Ευρώ **12.386,64.**

ΜΠΑΜΠΗΣ ΒΩΒΟΣ Α.Ε.

Αποφάσεις Γενικής Συνέλευσης

Την 19^{η} Δεκεμβρίου 2016, ημέρα Δευτέρα και ώρα 11^{η} πρωινή έλαβε χώρα στην έδρα της εταιρείας στο Μαρούσι, επί της Λεωφόρου Κηφισίας 32, (Κτίριο Β - Πύργος) στον 4ο όροφο η Β' Επαναληπτική Γενική Συνέλευση, στην οποία παρέστησαν 6 μέτοχοι, εκ των οποίων οι 3 αυτοπροσώπως και οι 3 δι' αντιπροσώπου οι οποίοι κατέχουν δώδεκα εκατομμύρια εκατόν σαράντα επτά χιλιάδες εννιακόσιες εξήντα έξι (12.147.966) μετοχές σε σύνολο τριάντα τριών εκατομμυρίων εννιακοσίων τριάντα χιλιάδων (33.930.000) ονομαστικών μετοχών και εκπροσωπούν το 35,80302387% του καταβεβλημένου μετοχικού κεφαλαίου.

Αφού συγκεντρώθηκε η απαιτούμενη από το Νόμο και το Καταστατικό απαρτία και πλειοψηφία, η Γενική Συνέλευση υπερψήφισε το πρώτο θέμα της ημερήσιας διάταξης και ανέβαλε τη λήψη απόφασης για το δεύτερο θέμα της ημερήσιας διάταξης ως εξής:

ΘΕΜΑ 1^{ο}: Η Γενική Συνέλευση αποφάσισε παμψηφεί, με ποσοστό 99,98% των παρισταμένων μετόχων, με πλειοψηφία και αναλογία έγκυρων ψήφων 35,798438 % επί του καταβεβλημένου μετοχικού κεφαλαίου της Εταιρείας την Έκδοση Μετατρέψιμου Ομολογιακού Δανείου, βάσει των διατάξεων του ν. 3156/2003 και του κ.ν. 2190/1920, συνολικής ονομαστικής αξίας (κεφαλαίου) έως ποσού Ευρώ Σαράντα εννέα εκατομμυρίων διακοσίων σαράντα οκτώ χιλιάδων εννιακοσίων τριάντα ενός (€49.248.931), διάρκειας πέντε ετών, με το οποίο χορηγείται στους ομολογιούχους δικαίωμα μετατροπής των ομολογιών τους σε κοινές ονομαστικές με δικαίωμα ψήφου μετοχές της Εταιρίας, με κατάργηση, κατ' άρθρο 13 παρ. 10 του κ.ν. 2190/1920, του δικαιώματος προτιμήσεως των παλαιών μετόχων, οι οποίες ομολογίες θα διατεθούν και θα καλυφθούν από τις χρηματοδοτούσες Τράπεζες με ιδιωτική τοποθέτηση. Επιτόκιο 1%.

Περαιτέρω η Γενική Συνέλευση αποφάσισε να παρασχεθούν και δια της απόφασής της παρασχέθηκαν οι σχετικές εξουσιοδοτήσεις προς το Διοικητικό Συμβούλιο της εταιρείας, προκειμένου να καθορίσει με απόφασή του τους ειδικότερους όρους έκδοσης του δανείου, πλην εκείνων που αφορούν το ύψος και το είδος του δανείου, σύμφωνα με τα οριζόμενα στο άρ.1 παρ.3 του ν. 3156/2003 και να ορίσει εκπρόσωπό του που θα υπογράψει όλες τις συναφείς προς την έκδοση, διάθεση και εκπροσώπηση του ομολογιακού δανείου συμβάσεις, καθώς και κάθε άλλο έγγραφο αναγκαίο για την ολοκλήρωση της ως άνω εντολή.

Αναλυτικά: Έγκυρες ψήφοι: 12.147.966 εκ των οποίων υπέρ: 12.146.410 (ήτοι 12.146.410 μετοχές και 99,98% των παρισταμένων μετόχων) και κατά 1.556 (ήτοι 0,00458591% του μετοχικού κεφαλαίου και 0,0128 % των παρισταμένων μετόχων).

Αποχή: 0.

Θέμα 2^{ο}: Λήψη απόφασης περί αύξησης Μετοχικού Κεφαλαίου της Εταιρίας κατά 19.000.000,00 ευρώ, με την έκδοση 63.333.334 νέων μετοχών της Εταιρίας με δικαίωμα ψήφου, με τιμή διάθεσης 0,30 ευρώ για κάθε μία νέα μετοχή και κατάργηση, κατ' άρθρο 13 παρ.10 του κ.ν.2190/1920, του δικαιώματος προτιμήσεως των παλαιών μετόχων, εκ των οποίων οι 31.666.667 μετοχές θα μεταβιβαστούν προς την Alpha Bank έναντι απαίτησης 9.500.000,00 ευρώ εκ της υπ' αριθμόν 850/10-08-2001 συμβάσεως πιστώσεως και οι υπόλοιπες 31.666.667 μετοχές θα μεταβιβαστούν προς την Τράπεζα Πειραιώς έναντι απαίτησης 9.500.000,00 ευρώ εκ της από 10-07-2013 συμβάσεως κοινοπρακτικού δανείου. Κατόπιν του νομίμως υποβληθέντος κατ΄ άρθρο 39 του ν.2190/1920 αιτήματος αναβολής

της συζήτησης για τη λήψη απόφασης επί του συγκεκριμένου θέματος από τον Χαράλαμπο Βωβό με την ιδιότητά του ως μετόχου της εταιρείας, που κατά τα ανωτέρω εκπροσωπεί πλέον του 1/20 του καταβεβλημένου μετοχικού κεφαλαίου κηρύχθηκε υποχρεωτικά κατά νόμο η αναβολή της συζήτησης για την 16η Ιανουαρίου 2017, ημέρα Δευτέρα ώρα 11 το πρωί.

ΕΛΑΣΤΡΟΝ Α.Ε.Β.Ε.
Αγορά Ιδίων Μετοχών

Η ΕΛΑΣΤΡΟΝ Α.Ε.Β.Ε. – ΧΑΛΥΒΟΥΡΓΙΚΑ ΠΡΟΪΟΝΤΑ, κατ' εφαρμογή του άρθρου 4, παρ. 4 του Κανονισμού 2273/2003 της Επιτροπής των Ευρωπαϊκών Κοινοτήτων, ανακοινώνει στο επενδυτικό κοινό ότι σε εκτέλεση της από 09.06.2016 σχετικής απόφασης της Τακτικής Γενικής Συνέλευσης των μετόχων της, προέβη την 22.12.2016 σε αγορά 700 ιδίων μετοχών με μέση τιμή κτήσης ευρώ 0,73. Η συνολική αξία της συναλλαγής ανήλθε σε ευρώ 514,30. Οι ως άνω μετοχές αγοράστηκαν μέσω του μέλους του Χρηματιστηρίου Αθηνών ΚΑΠΠΑ Α.Ε.Π.Ε.Υ.

ΙΚΤΙΝΟΣ ΕΛΛΑΣ Α.Ε.
Ανακοίνωση

Σύμφωνα με τις διατάξεις του Ν. 3556/2007 σε συνδυασμό με την απόφαση 1/434/3.7.2007 της Επιτροπής Κεφαλαιαγοράς, η Εταιρία ανακοινώνει ότι: ο μέτοχος κ. Ευάγγελος Χαϊδάς, Πρόεδρος & Διευθύνων Σύμβουλος της Εταιρίας, (Υπόχρεο Πρόσωπο αρθρ.13, Ν. 3340/2005) προέβη στις 22/12/2016 σε αγορά 2.000 μετοχών της Εταιρίας με συνολικό κόστος ευρώ 1.684.

HOUSEMARKET Α.Ε.
Ανακοίνωση

Πρώτη Περίοδος Εκτοκισμού Κοινού Ομολογιακού Δανείου

Σύμφωνα με τους όρους του από 22 Αυγούστου 2016 Κοινού Ομολογιακού Δανείου (εφεξής «το ΚΟΔ»), όπως αυτοί αποφασίστηκαν από το Διοικητικό Συμβούλιο της «HOUSEMARKET ΑΝΩΝΥΜΗ ΕΤΑΙΡΕΙΑ ΕΜΠΟΡΙΑΣ ΕΙΔΩΝ ΟΙΚΙΑΚΗΣ ΧΡΗΣΕΩΣ, ΕΠΙΠΛΩΝ ΚΑΙ ΕΙΔΩΝ ΕΣΤΙΑΣΗΣ» (εφεξής «η Εκδότρια»), η ημέρα προσδιορισμού των δικαιούχων τόκου (Record Date) του ΚΟΔ για την 1η Περίοδο Εκτοκισμού από 4.10.2016 έως 4.1.2017 είναι η Τρίτη 3η Ιανουαρίου 2017. Δικαιούχοι της εταιρικής πράξης (εν προκειμένω του τοκομεριδίου) είναι οι επενδυτές που είναι εγγεγραμμένοι στα αρχεία του Σ.Α.Τ. τη σχετική ημέρα (Record Date) δηλαδή την Τρίτη 3η Ιανουαρίου 2017. Η ημερομηνία κατά την οποία οι ομολογίες θα διαπραγματεύονται χωρίς το 1ο τοκομερίδιο (Ex coupon date) είναι η Δευτέρα 2 Ιανουαρίου 2017.

Το ποσό των τόκων για την ως άνω Περίοδο Εκτοκισμού που αντιστοιχεί σε 40.000.000 ομολογίες και οι οποίες τελούν σήμερα υπό διαπραγμάτευση στην οργανωμένη αγορά του Χρηματιστηρίου Αθηνών, ανέρχεται στο ποσό των €511.111,11, ήτοι ποσό €0,012777 ανά ομολογία. Το ποσό των τόκων έχει υπολογισθεί με επιτόκιο 5% ετησίως (προ φόρων), με βάση έτος 360 ημερών και τον πράγματι διαδραμόντα χρόνο (act/360).

Η καταβολή των οφειλόμενων τόκων προς τους δικαιούχους των ομολογιών θα πραγματοποιηθεί μέσω της «ΕΛΛΗΝΙΚΟ ΚΕΝΤΡΙΚΟ ΑΠΟΘΕΤΗΡΙΟ ΤΙΤΛΩΝ Α.Ε. (ATHEXCSD) την Τετάρτη 4 Ιανουαρίου 2017 ως ακολούθως:

1. Μέσω των Χειριστών των δικαιούχων στο Σ.Α.Τ. (Τράπεζες, και Χρηματιστηριακές εταιρείες), για τους Ομολογιούχους οι οποίοι έχουν εξουσιοδοτήσει τους Χειριστές τους για την είσπραξη, σύμφωνα με το άρθρο 39 του Κανονισμού Λειτουργίας του Σ.Α.Τ.
2. Οι Ομολογιούχοι οι οποίοι έχουν ζητήσει εξαίρεση από τη λήψη χρηματικών ωφελημάτων από το χειριστή τους ή οι αξίες τους βρίσκονται για οποιαδήποτε αιτία στον ειδικό λογαριασμό, θα πληρώνονται στα γραφεία της ATHEXCSD (Λ. Αθηνών 110, καθημερινά 09:00 έως 16:00) ή σε τραπεζικό λογαριασμό που θα υποδεικνύουν μέσω έγγραφου αιτήματός τους ή με κατάθεση -αν έχουν δηλώσει - στον Διεθνή Αριθμό Τραπεζικού Λογαριασμού (IBAN), σύμφωνα με τα ισχύοντα στον Κανονισμό Λειτουργίας Σ.Α.Τ. και τις σχετικές αποφάσεις της ATHEXCSD.

ΠΛΑΣΤΙΚΑ ΘΡΑΚΗΣ Α.Β.Ε.Ε.
Αγορά Ιδίων Μετοχών

Η εταιρεία Πλαστικά Θράκης Α.Β.Ε.Ε. ανακοινώνει ότι κατ' εφαρμογή του άρθρου 4 παρ. 4 του υπ' αριθμ. 2273/2003 Κανονισμού της Επιτροπής των Ευρωπαϊκών Κοινοτήτων και σε εκτέλεση της σχετικής απόφασης της Έκτακτης Γενικής Συνέλευσης των μετόχων της 29ης Δεκεμβρίου 2014 προέβη στις 22 Δεκεμβρίου 2016 σε αγορά 4.000 ιδίων μετοχών, μέσω του μέλους του Χρηματιστηρίου Αθηνών Alpha Finance Α.Ε.Π.Ε.Υ. με μέση τιμή κτήσης Ευρώ 2,2634 ανά μετοχή. Η συνολική αξία της συναλλαγής ανήλθε σε Ευρώ 9.053,69.

ΕΘΝΙΚΗ ΠΑΝΓΑΙΑ Α.Ε.Ε.Α.Π.
Ανακοίνωση

Η Εθνική Πανγαία Α.Ε.Ε.Α.Π. (εφεξής «Εταιρεία» ή «ΠΑΝΓΑΙΑ») συνεχίζει την επενδυτική της δραστηριότητα μέσω της ολοκλήρωσης δύο συναλλαγών, συνολικού ύψους €25,3 εκατ.

Συγκεκριμένα:

- Η ΠΑΝΓΑΙΑ απέκτησε το 100% των μετοχών της εταιρείας ΚΑΡΟΛΟΥ Α.Ε., ιδιοκτήτριας δύο ακινήτων στην Πάτρα (ένα εκ των οποίων είναι το γνωστό ξενοδοχείο με την επωνυμία «MOREAS BEACH»), τα οποία εκμισθώθηκαν προκειμένου να διαμορφωθούν και να λειτουργήσουν, από τον μισθωτή, ως ξενοδοχειακή μονάδα κλασσικού τύπου 116 δωματίων το πρώτο και ως ξενοδοχειακή μονάδα 48 επιπλωμένων διαμερισμάτων, απευθυνόμενων σε φοιτητές, το δεύτερο, έναντι συνολικού τιμήματος €3,7 εκατ..
- Ο όμιλος απέκτησε χαρτοφυλάκιο 9 εμπορικών ακινήτων (κυρίως καταστήματα και γραφεία), τα οποία βρίσκονται στην Ιταλία (Ρώμη, Γένοβα, κ.ά.), έναντι συνολικού τιμήματος €21,6 εκατ. Τα ακίνητα είναι εκμισθωμένα, μεταξύ άλλων, σε διεθνούς φήμης εταιρείες.

Ο Διευθύνων Σύμβουλος, κ. Αριστοτέλης Καρυτινός, δήλωσε ότι οι ως άνω αποκτήσεις συνεχίζουν την αυξημένη επενδυτική δραστηριότητα της ΠΑΝΓΑΙΑ κατά την τελευταία τετραετία, εντάσσονται πλήρως στη στρατηγική της ΠΑΝΓΑΙΑ για ανάπτυξη του χαρτοφυλακίου της με επιλεγμένες τοποθετήσεις σε ακίνητα με αξιόλογα επενδυτικά χαρακτηριστικά και σηματοδοτούν την είσοδό της, ως θεσμικού επενδυτή, σε κλάδους με σημαντικές προοπτικές ανάπτυξης.

GRIVALIA PROPERTIES Α.Ε.Ε.Α.Π.
Αγορά Ιδίων Μετοχών

Σε εφαρμογή του άρθρου 4 παρ. 4 του υπ' αριθμ. 2273/2003 Κανονισμού της Επιτροπής των Ευρωπαϊκών Κοινοτήτων, η Εταιρεία Grivalia Properties Α.Ε.Ε.Α.Π. («Η Εταιρεία»), ανακοινώνει ότι βάσει σχετικών αποφάσεων της Έκτακτης Γενικής Συνέλευσης της 30ης Ιουλίου 2015 προέβη, μέσω του μέλους του Χ.Α. Eurobank Equities Α.Ε.Π.Ε.Υ., σε αγορά ιδίων μετοχών, ως ακολούθως:
Στις 22.12.2016 η Εταιρεία αγόρασε, με μέση τιμή κτήσης €7,50 ανά μετοχή, 11.843 μετοχές συνολικής αξίας €88.824,89.

ΔΕΗ Α.Ε.
Ανακοίνωση

Η Δημόσια Επιχείρηση Ηλεκτρισμού Α.Ε. ανακοινώνει ότι, στις 22 Δεκεμβρίου 2016, υπεγράφη με την Ευρωπαϊκή Τράπεζα Επενδύσεων, η πρώτη δανειακή σύμβαση «HIGH VOLTAGE SUBSTATIONS AND SMART METERING», ύψους € 40 εκατ., στο πλαίσιο συνολικής εγκεκριμένης χρηματοδότησης ύψους € 85 εκατ. για επενδύσεις που έχουν στόχο τον εκσυγχρονισμό και την ενίσχυση των Δικτύων Διανομής Η/Ε της ηπειρωτικής και της νησιωτικής Ελλάδας.
Η χρηματοδότηση αυτή, θα υποστηρίξει το πρόγραμμα κεφαλαιουχικών δαπανών που περιλαμβάνουν την εγκατάσταση 40 χιλιομέτρων υποβρυχίων καλωδίων, υποσταθμούς υψηλής και μέσης τάσης καθώς και την ανάπτυξη και εγκατάσταση πιλοτικού προγράμματος έξυπνων μετρητών σε 170,000 πελάτες χαμηλής τάσης, βελτιώνοντας σημαντικά την αξιοπιστία της παροχής και μέτρησης της ηλεκτρικής ενέργειας.
Ο Όμιλος ΔΕΗ διατηρεί μακρόχρονη συνεργασία με την Ευρωπαϊκή Τράπεζα Επενδύσεων, η οποία αποτελεί στρατηγικό χρηματοδοτικό εταίρο, υποστηρίζοντας το επενδυτικό πρόγραμμα του Ομίλου σε έργα μεγάλης σημασίας για την οικονομία, τους Έλληνες καταναλωτές, την ασφάλεια εφοδιασμού της Χώρας και το περιβάλλον.

M.L.S. ΠΛΗΡΟΦΟΡΙΚΗ Α.Ε.
Ανακοίνωση

Η MLS Πληροφορική Α.Ε. κατ εφαρμογή του άρθρου 4 παρ.4 του υπ αριθμ. 2273/2003 Κανονισμού της Επιτροπής των Ευρωπαικών Κοινοτήτων και του άρθρου 16 παρ.5 του Κ.Ν 2190/1920 όπως τροποποιήθηκε και ισχύει γνωστοποιεί στο επενδυτικό κοινό ότι, σε εκτέλεση της από 30.06.2016 απόφασης της Τακτικής Γενικής Συνέλευσης των μετόχων της εταιρίας και της από 01.09.2016 απόφασης του Διοικητικού Συμβουλίου της, προέβη την Πέμπτη 22.12.2016 σε αγορά 1.960 ιδίων μετοχών με μέση τιμή κτήσης 4,0278 ευρώ και συνολική αξία συναλλαγής 7.894,40 ευρώ. Οι ως άνω 1.960 μετοχές αγοράστηκαν μέσω της ALPHA FINANCE Α.Ε.Π.Ε.Υ.

Ο.Π.Α.Π. Α.Ε.
Αγορά Ιδίων Μετοχών

Η ΟΠΑΠ Α.Ε. («Η Εταιρεία»), σύμφωνα με το άρθρο 4 παρ. 4 του υπ' αριθμ. 2273/2003 Κανονισμού της Επιτροπής των Ευρωπαϊκών Κοινοτήτων της 22ας Δεκεμβρίου 2003 και σε συνέχεια της από 20.04.2015 απόφασης της Ετήσιας Τακτικής Γενικής Συνέλευσης των Μετόχων της Εταιρείας (Θέμα 9ο), ανακοινώνει ότι η Εταιρεία προέβη την 22.12.2016 μέσω του μέλους του Χ.Α. ΠΕΙΡΑΙΩΣ Α.Ε.Π.Ε.Υ. σε αγορά 16.356 ιδίων μετοχών συνολικής αξίας 133.277,16 ευρώ με μέση τιμή κτήσης 8,148518 ευρώ ανά μετοχή.

ALPHA TRUST ΑΝΔΡΟΜΕΔΑ Α.Ε.Ε.Χ.
Αγορά Ιδίων Μετοχών

Η Εταιρία ALPHA TRUST - ΑΝΔΡΟΜΕΔΑ Α.Ε.Ε.Χ., ανακοινώνει στους μετόχους της και το επενδυτικό κοινό ότι, σε εφαρμογή της από 7/6/2016 απόφασης της Τακτικής Γενικής Συνέλευσης των μετόχων της, με την οποία εγκρίθηκε η αγορά ιδίων μετοχών, σύμφωνα με το άρθρο 16 του κ.ν. 2190/1920, το Διοικητικό Συμβούλιο κατά τη συνεδρίαση της 22/12/2016 αποφάσισε τα εξής:
Στο χρονικό διάστημα από 27/12/2016 έως 6/6/2018, η Εταιρία θα προβεί σε αγορά ιδίων μετοχών, με ανώτατη τιμή αγοράς το ποσό των 50,00 ευρώ ανά μετοχή και κατώτατη τιμή αγοράς το ποσό του 1,00 ευρώ ανά μετοχή. Ο μέγιστος αριθμός των ιδίων μετοχών που θα αποκτηθούν στο ανωτέρω διάστημα δεν θα υπερβεί τον αριθμό που αντιστοιχεί σε ποσοστό 10% του εκάστοτε συνόλου των μετοχών της.

ALPHA TRUST Α.Ε.Δ.Α.Κ.Ο.Ε.Ε.
Αγορά Ιδίων Μετοχών

Η Εταιρεία ALPHA TRUST ΑΝΩΝΥΜΗ ΕΤΑΙΡΕΙΑ ΔΙΑΧΕΙΡΙΣΗΣ ΑΜΟΙΒΑΙΩΝ ΚΕΦΑΛΑΙΩΝ ΚΑΙ ΟΡΓΑΝΙΣΜΩΝ ΕΝΑΛΛΑΚΤΙΚΩΝ ΕΠΕΝΔΥΣΕΩΝ ενημερώνει το επενδυτικό κοινό, ότι σε εκτέλεση της από 3.6.2015 απόφασης της Τακτικής Γενικής Συνέλευσης των μετόχων της και σύμφωνα, με το άρθρο 16 του κ.ν. 2190/1920, όπως τροποποιήθηκε και ισχύει, κατά τη συνεδρίαση της 22ας Δεκεμβρίου 2016, προέβη, μέσω της EUROBANK EQUITIES Α.Ε.Π.Ε.Υ., σε αγορά 150 ιδίων μετοχών, με μέση τιμή κτήσης 4,00 ευρώ ανά μετοχή, συνολικής αξίας 601,26 ευρώ.
Μετά και τις ανωτέρω αγορές, η Εταιρεία κατέχει 4.366 ίδιες μετοχές, με μέση τιμή κτήσης 4,73 ευρώ ανά μετοχή, ποσοστό 0,141% του συνόλου των μετοχών της Εταιρείας.

ΓΕΚ ΤΕΡΝΑ Α.Ε.
Αγορά Ιδίων Μετοχών

Η ΓΕΚ ΤΕΡΝΑ Α.Ε. κατ' εφαρμογή του άρθρου 4 παρ. 4 του υπ' αριθμ. 2273/2003 Κανονισμού της Επιτροπής των Ευρωπαϊκών Κοινοτήτων, γνωστοποιεί στο Επενδυτικό Κοινό ότι, σύμφωνα με το άρθρο 16 του ΚΝ 2190/20 όπως τροποποιήθηκε και ισχύει και σε εκτέλεση της από 27/6/2016 απόφασης της Τακτικής Γενική Συνέλευσης των Μετόχων της Εταιρείας και της από 27/6/2016 απόφασης του Δ.Σ., προέβη την 22/12/2016, μέσω του μέλους του Χ.Α. ΒΕΤΑ ΑΧΕΠΕΥ, σε αγορά 1.000 ιδίων μετοχών με μέση τιμή κτήσης 2,19 ευρώ ανά μετοχή και συνολική αξία συναλλαγής 2.190,00 ευρώ.

ΤΕΡΝΑ ΕΝΕΡΓΕΙΑΚΗ Α.Β.Ε.Τ.Ε.
Αγορά Ιδίων Μετοχών

Η ΤΕΡΝΑ ΕΝΕΡΓΕΙΑΚΗ Α.Β.Ε.Τ.Ε. κατ' εφαρμογή του άρθρου 4 παρ. 4 του υπ' αριθμ. 2273/2003 Κανονισμού της Επιτροπής των Ευρωπαϊκών Κοινοτήτων, γνωστοποιεί στο Επενδυτικό Κοινό ότι, σύμφωνα με το άρθρο 16 του ΚΝ 2190/20 όπως τροποποιήθηκε και ισχύει και σε εκτέλεση της από 18/4/2016 απόφασης της Τακτικής Γενικής Συνέλευσης των Μετόχων της Εταιρείας και της από 18/4/2016 απόφασης του Δ.Σ., προέβη την 22/12/2016 μέσω του μέλους του Χ.Α. ΒΕΤΑ ΑΧΕΠΕΥ, σε αγορά 4.700 ιδίων μετοχών με μέση τιμή κτήσης 2,7786 ευρώ ανά μετοχή και συνολική αξία συναλλαγής 13.059,51 ευρώ.

CENERGY HOLDINGS
Ανακοίνωση

Γνωστοποίηση ύψους μετοχικού κεφαλαίου και αριθμού μετοχών σύμφωνα με το βελγικό νόμο της 2ας Μαΐου 2007

Οι πληροφορίες που περιλαμβάνονται στην παρούσα συνιστούν εμπιστευτικές πληροφορίες και θα πρέπει να θεωρούνται ρυθμιζόμενες πληροφορίες ως αυτές ορίζονται στο Βελγικό Βασιλικό Διάταγμα της 14ης Νοεμβρίου 2007 σχετικά με τις υποχρεώσεις των εκδοτών χρηματοπιστωτικών μέσων που έχουν εισαχθεί προς διαπραγμάτευση σε οργανωμένη αγορά.

Γνωστοποίηση ύψους μετοχικού κεφαλαίου και αριθμού μετοχών σύμφωνα με το βελγικό νόμο της 2ας Μαΐου 2007

Βρυξέλλες, Βέλγιο, 22 Δεκεμβρίου 2016 – Όπως απαιτείται σύμφωνα με το άρθρο 15 του βελγικού νόμου της 2ας Μαΐου 2007 σχετικά με τη γνωστοποίηση σημαντικών μεταβολών δικαιωμάτων ψήφου εκδοτών των οποίων οι κινητές αξίες έχουν εισαχθεί προς διαπραγμάτευση σε οργανωμένη αγορά, η βελγική εισηγμένη ανώνυμη εταιρία, Cenergy Holdings SA, ανακοινώνει με την παρούσα, ότι ως αποτέλεσμα της ολοκλήρωσης της διασυνοριακής συγχώνευσης δι' απορρόφησης από την Cenergy Holdings SA των ελληνικών εισηγμένων εταιριών, Σωληνουργεία Κορίνθου Εταιρία Συμμετοχών Α.Ε. και Ελληνικά Καλώδια Α.Ε. Εταιρία Συμμετοχών Ανώνυμη Εταιρία, το εκδοθέν μετοχικό κεφάλαιο και ο αριθμός των μετοχών της Cenergy Holdings SA έχουν ως εξής:

- συνολικό εκδοθέν μετοχικό κεφάλαιο : 117.892.172,38 ευρώ· και
- συνολικός αριθμός μετοχών (η κάθε μία φέρουσα ένα δικαίωμα ψήφου) : 190.162.681.

Σύμφωνα με το άρθρο 6 παρ. 2 του βελγικού νόμου της 2ας Μαΐου 2007, το όριο άνω του οποίου μία συμμετοχή στο μετοχικό κεφάλαιο απαιτείται να γνωστοποιείται καθορίζεται σε 5%. Γνωστοποιήσεις σημαντικών μεταβολών δικαιωμάτων ψήφου που πραγματοποιούνται σύμφωνα με το νόμο αυτό πρέπει να αποστέλλονται στην ηλεκτρονική διεύθυνση info@cenergyholdings.com.

Για την ανάγνωση του ενημερωτικού δελτίου σχετικά με την εισαγωγή των μετοχών της Cenergy Holdings SA στο Χρηματιστήριο Euronext Βρυξελλών και το Χρηματιστήριο Αθηνών, παρακαλείσθε να επισκεφτείτε την ιστοσελίδα της Cenergy Holdings SA στη διεύθυνση www.cenergyholdings.com.

* *Η παρούσα ανακοίνωση δεν αποτελεί προσφορά πώλησης ή πρόσκληση για υποβολή προσφοράς αγοράς κινητών αξιών. Η παρούσα ανακοίνωση δεν αποτελεί διαφήμιση ούτε ενημερωτικό δελτίο και οι επενδυτές δεν πρέπει να προβούν σε αγορά των κινητών αξιών που αναφέρονται στην παρούσα ανακοίνωση παρά μόνο επί τη βάσει των πληροφοριών που περιλαμβάνονται στο ενημερωτικό δελτίο που δημοσιεύθηκε από την Cenergy Holdings SA σχετικά με την εισαγωγή όλων των μετοχών της προς διαπραγμάτευση στο Χρηματιστήριο Euronext Βρυξελλών και το Χρηματιστήριο Αθηνών στο πλαίσιο της διασυνοριακής συγχώνευσης δι' απορρόφησης από την Cenergy Holdings SA της Σωληνουργεία Κορίνθου Εταιρία Συμμετοχών Α.Ε. και της Ελληνικά Καλώδια Α.Ε. Εταιρία Συμμετοχών Ανώνυμη Εταιρία.*

ΙΟΝΙΚΗ ΞΕΝΟΔΟΧΕΙΑΚΗ Α.Ε.
Ανακοίνωση

1 Η ανώνυμη εταιρεία με την επωνυμία «HOME HOLDINGS ΑΝΩΝΥΜΗ ΕΤΑΙΡΕΙΑ ΣΥΜΜΕΤΟΧΩΝ» και διακριτικό τίτλο «Home Holdings Α.Ε.» («Προτείνων»), εγγεγραμμένη στο Γενικό Εμπορικό Μητρώο του Υπουργείου Οικονομίας, Ανάπτυξης και Τουρισμού (Γ.Ε.ΜΗ.) με αριθμό 140161201000, η οποία συστάθηκε το 2016 και υφίσταται νομίμως σύμφωνα με το ελληνικό δίκαιο, με διάρκεια 50 έτη και με έδρα στον Δήμο Παλαιού Φαλήρου, Ζεφύρου 60, 175 64, ανακοινώνει την υποβολή υποχρεωτικής δημόσιας πρότασης («Δημόσια Πρόταση»), σύμφωνα με τα άρθρα 7 και 10 του Ν. 3461/2006, όπως ισχύει («Νόμος») προς όλους τους κατόχους («Μέτοχοι») κοινών ονομαστικών, άυλων, μετά ψήφου μετοχών, ονομαστικής αξίας €8,63 έκαστη («Μετοχές»), εκτός των Μετοχών που ήδη κατέχει ο Προτείνων, της ελληνικής ανώνυμης εταιρείας με επωνυμία «ΙΟΝΙΚΗ ΞΕΝΟΔΟΧΕΙΑΚΑΙ ΕΠΙΧΕΙΡΗΣΕΙΣ Α.Ε.», εγγεγραμμένης στο Γ.Ε.ΜΗ., με αριθμό 000241601000 και έδρα στην Αθήνα, Λεωφόρο Αθηνών 77 («Εταιρεία» ή «Ιονική Ξενοδοχειακή») κατά την ημερομηνία της παρούσας. Το καταβεβλημένο μετοχικό κεφάλαιο της Εταιρείας ανέρχεται, κατά την ημερομηνία της παρούσας, σε €115.680.317,20 και διαιρείται σε 13.404.440 μετοχές, οι οποίες είναι εισηγμένες και διαπραγματεύονται στην κατηγορία «Χαμηλής Διασποράς» του Χρηματιστηρίου Αθηνών («Χ.Α.»).

2 Βασικό αντικείμενο εργασιών του Προτείνοντος αποτελεί η συμμετοχή σε εταιρείες παροχής υπηρεσιών φιλοξενίας, αναψυχής, τουριστικές και ξενοδοχειακές εταιρείες.

3 Στις 27 Οκτωβρίου 2016, η τράπεζα «Alpha Bank Α.Ε.» («Τράπεζα» ή «Alpha»), ο Προτείνων και οι μέτοχοι του Προτείνοντος, «D-Marine Investments Holdings B.V.» και «Τουριστικές Επιχειρήσεις Μεσσηνίας Α.Ε.» (καθένας από τους οποίους κατέχει το 50% του μετοχικού του κεφαλαίου και των δικαιωμάτων ψήφου χωρίς να ελέγχει κατά τον ν. 3556/2007 τον Προτείνοντα) (από κοινού «Μέτοχοι του Προτείνοντα»), συνήψαν σύμβαση πώλησης μετοχών («Σύμβαση Πώλησης Μετοχών») σχετικά με τη μεταβίβαση 13.039.063 Μετοχών της Εταιρείας, που αντιστοιχούν σε ποσοστό 97,27% του μετοχικού κεφαλαίου και των δικαιωμάτων ψήφου της Εταιρείας, η οποία καθορίζει τους όρους πώλησης των ως άνω Μετοχών από την Τράπεζα στον Προτείνοντα.

Στις 29 Νοεμβρίου 2016, η ως άνω συναλλαγή εγκρίθηκε από την Επιτροπή Ανταγωνισμού.

Στις 16 Δεκεμβρίου 2016 πραγματοποιήθηκε η μεταβίβαση από την Alpha στον Προτείνοντα πακέτου όγκου 13.039.063 Μετοχών της Εταιρείας. Το τίμημα της συναλλαγής για το 97,27% του μετοχικού κεφαλαίου της Εταιρείας, ανήλθε σε €76,1 εκατ. ή €5,83 ανά μετοχή. Κατόπιν της ολοκλήρωσης της προαναφερθείσας συναλλαγής, δημιουργήθηκε για τον Προτείνοντα η υποχρέωση υποβολής της Δημόσιας Πρότασης, σύμφωνα με το άρθρο 7 του Νόμου.

4 Ο Προτείνων ξεκίνησε τη διαδικασία της Δημόσιας Πρότασης στις 22 Δεκεμβρίου 2016 («Ημερομηνία της Δημόσιας Πρότασης») ενημερώνοντας την Επιτροπή Κεφαλαιαγοράς («Ε.Κ.») και το Διοικητικό Συμβούλιο της Εταιρείας και υποβάλλοντας στα παραπάνω πρόσωπα το σχέδιο του πληροφοριακού δελτίου, σύμφωνα με το άρθρο 10 του Νόμου («Πληροφοριακό Δελτίο»).

5 Κατά την Ημερομηνία της Δημόσιας Πρότασης, ο Προτείνων κατείχε 13.039.063 Μετοχές της Εταιρείας, οι οποίες αντιπροσωπεύουν ποσοστό ίσο με το 97,27% του καταβεβλημένου μετοχικού κεφαλαίου και των δικαιωμάτων ψήφου της Εταιρείας.

6 Μέσω της Δημόσιας Πρότασης, ο Προτείνων δεσμεύεται να αποκτήσει το σύνολο των Μετοχών της Εταιρείας, τις οποίες δεν κατέχει, άμεσα ή έμμεσα, κατά την Ημερομηνία της Δημόσιας Πρότασης. Συνεπώς, οι μετοχές που αποτελούν αντικείμενο της Δημόσιας Πρότασης ανέρχονται σε 365.377 Μετοχές, οι οποίες αντιπροσωπεύουν ποσοστό ίσο με το 2,73% του καταβεβλημένου μετοχικού κεφαλαίου και των δικαιωμάτων ψήφου της Εταιρείας («Μετοχές της Δημόσιας Πρότασης»).

7 Σύμφωνα με το άρθρο 9 του νόμου, ο Προτείνων προσφέρει στους Μετόχους που θα αποδεχθούν εγκύρως τη Δημόσια Πρόταση («Αποδεχόμενοι Μέτοχοι») ποσό €10,02 («Προσφερόμενο Αντάλλαγμα») τοις μετρητοίς για κάθε Μετοχή της Δημόσιας Πρότασης. Σημειώνεται ότι από το καταβλητέο προς τους Αποδεχόμενους Μετόχους Προσφερόμενο Αντάλλαγμα, θα αφαιρεθούν, τα προβλεπόμενα στον Κανονισμό Εκκαθάρισης δικαιώματα εκκαθάρισης της εξωχρηματιστηριακής μεταβίβασης των Μετοχών υπέρ της

Ε.Χ.Α.Ε., σήμερα ανερχόμενα σε 0,08% επί της αξίας μεταβίβασης η οποία υπολογίζεται ως το γινόμενο του αριθμού των Μεταβιβαζομένων Μετοχών επί (Χ) τη μεγαλύτερη από τις εξής τιμές: του Προσφερόμενου Ανταλλάγματος και της τιμής κλεισίματος της Μετοχής στο Χ.Α. την προηγούμενη εργάσιμη ημέρα της υποβολής των απαραίτητων εγγράφων στην Ε.Χ.Α.Ε. και με ελάχιστη χρέωση ποσού ίσου με το μικρότερο μεταξύ των €20 και του 20% επί της αξίας μεταβίβασης για κάθε Αποδεχόμενο Μέτοχο. Επίσης, σημειώνεται ότι από το καταβλητέο προς τους Αποδεχόμενους Μετόχους Προσφερόμενο Τίμημα θα αφαιρεθεί το ποσό που αναλογεί στο φόρο εξωχρηματιστηριακής μεταβίβασης, ο οποίος σήμερα ανέρχεται σε 0,20% και υπολογίζεται επί της αξίας της εξωχρηματιστηριακής συναλλαγής για τη μεταβίβαση των μεταβιβαζόμενων μετοχών στον Προτείνοντα. Κατά συνέπεια, οι Αποδεχόμενοι Μέτοχοι θα λάβουν το συνολικό ποσό του Προσφερόμενου Ανταλλάγματος αφού αφαιρεθούν τα δικαιώματα εκκαθάρισης και ο προαναφερόμενος φόρος.
Το Προσφερόμενο Αντάλλαγμα είναι σύμφωνο με τα ελάχιστα όρια «δίκαιου και εύλογου» ανταλλάγματος, όπως αυτά περιγράφονται στο άρθρο 9(4) του Νόμου καθώς στην παρούσα Δημόσια Πρόταση:
(α) Όπως προκύπτει από τα στοιχεία του Χ.Α., η μέση σταθμισμένη χρηματιστηριακή τιμή των Μετοχών της Εταιρείας κατά τους τελευταίους έξι (6) μήνες που προηγούνται της ημερομηνίας κατά την οποία ο Προτείνων κατέστη υπόχρεος να υποβάλλει τη Δημόσια Πρόταση είναι €10,02,
(β) όλες οι συναλλαγές σε Μετοχές της Εταιρείας που πραγματοποιήθηκαν από τον Προτείνοντα, κατά τους δώδεκα (12) μήνες που προηγούνται της ημερομηνίας κατά την οποία ο Προτείνων κατέστη υπόχρεος να υποβάλλει τη Δημόσια Πρόταση, έλαβαν χώρα σε τιμή χαμηλότερη του Προσφερόμενου Ανταλλάγματος.
Συνεπώς, το Προσφερόμενο Αντάλλαγμα πληροί τις προϋποθέσεις του άρθρου 9(4) του Νόμου. 3
8 Η Εθνική Τράπεζα της Ελλάδος, η οποία είναι πιστωτικό ίδρυμα που έχει νόμιμη εγκατάσταση και λειτουργεί στην Ελλάδα, με έδρα στο Δήμο Αθηναίων (Αιόλου 86, Τ.Κ. 10232) και αριθμό Γ.Ε.ΜΗ 237901000, πιστοποιεί, δυνάμει του άρθρου 9(3) του Νόμου, ότι ο Προτείνων διαθέτει τα απαραίτητα μέσα για να καταβάλει στο ακέραιο το Προσφερόμενο Αντάλλαγμα για τις Μετοχές της Δημόσιας Πρότασης.
9 Ο Προτείνων δεν προτίθεται να αποκτήσει Μετοχές της Εταιρείας, μέσω του Χ.Α. ή με οποιοδήποτε άλλο τρόπο, κατά το διάστημα από τη δημοσιοποίηση της Δημόσιας Πρότασης μέχρι και τη λήξη της Περιόδου Αποδοχής της Δημόσιας Πρότασης.
10 Η Δημόσια Πρόταση είναι υποχρεωτική και δεν υπόκειται σε αιρέσεις.
11 Η περίοδος αποδοχής, σύμφωνα με το άρθρο 18(2) του Νόμου, κατά τη διάρκεια της οποίας οι Αποδεχόμενοι Μέτοχοι μπορούν να δηλώσουν ότι αποδέχονται τη Δημόσια Πρόταση («Περίοδος Αποδοχής»), θα ξεκινήσει και θα ανακοινωθεί αμέσως μετά τη δημοσίευση του Πληροφοριακού Δελτίου, όπως αυτό θα έχει εγκριθεί από την Επιτροπή Κεφαλαιαγοράς.
12 Ο Προτείνων κατέχει ήδη συνολικά Μετοχές που αντιπροσωπεύουν ποσοστό μεγαλύτερο του 90% του συνόλου των δικαιωμάτων ψήφου της Εταιρείας. Ως εκ τούτου, εφόσον μετά την ολοκλήρωση της Δημόσιας Πρότασης δεν κατέχει το 100% του συνόλου των δικαιωμάτων ψήφου της Εταιρείας:
(α) ο Προτείνων θα ασκήσει το Δικαίωμα Εξαγοράς, σύμφωνα με το άρθρο 27 του Νόμου και θα εξαγοράσει, σε τιμή ίση με το Προσφερόμενο Αντάλλαγμα, τις Μετοχές των υπολοίπων Μετόχων, οι οποίοι δεν αποδέχθηκαν τη Δημόσια Πρόταση, εντός της προβλεπόμενης προθεσμίας των τριών (3) μηνών από το τέλος της Περιόδου Αποδοχής, («Δικαίωμα Εξαγοράς»),
(β) οι Μέτοχοι που δεν αποδέχθηκαν τη Δημόσια Πρόταση, θα δικαιούνται να ασκήσουν το Δικαίωμα Εξόδου, σύμφωνα με το άρθρο 28 του Νόμου, οπότε και ο Προτείνων θα υποχρεούται, για περίοδο τριών (3) μηνών από τη δημοσίευση των αποτελεσμάτων της Δημόσιας Πρότασης, να αποκτήσει χρηματιστηριακά στην τιμή σε μετρητά που ισούται με το Προσφερόμενο Αντάλλαγμα όλες τις Μετοχές που θα του προσφερθούν, («Δικαίωμα Εξόδου»). Ταυτόχρονα, με τη δημοσίευση των αποτελεσμάτων της Δημόσιας Πρότασης, ο Προτείνων θα δημοσιοποιήσει και το Δικαίωμα Εξόδου των Μετόχων.
13 Η Τράπεζα Eurobank Ergasias Α.Ε. ενεργεί ως σύμβουλος του Προτείνοντος σχετικά με τη Δημόσια Πρόταση σύμφωνα με το άρθρο 12 του Νόμου. Η Τράπεζα Eurobank Ergasias Α.Ε. είναι ελληνική ανώνυμη τραπεζική εταιρεία, με έδρα στο Δήμο Αθηναίων (Όθωνος 8, Τ.Κ. 10557) και αριθμό Γ.Ε.ΜΗ. 000223001000, το οποίο δύναται, μεταξύ άλλων, να παρέχει στην Ελλάδα επενδυτικές υπηρεσίες του άρθρου 4 παρ. 1 στοιχεία (στ) και (ζ) του νόμου 3606/2007, όπως ισχύει.
ΣΗΜΑΝΤΙΚΗ ΣΗΜΕΙΩΣΗ
Η παρούσα ανακοίνωση, το πληροφοριακό δελτίο ή οποιοδήποτε άλλο έγγραφο ή ανακοίνωση που σχετί-ζεται με την παρούσα Δημόσια Πρόταση απευθύνεται αποκλειστικά στα πρόσωπα που δύνανται νομίμως να την αποδεχτούν. Καμία προσφορά μετοχών δε θα γίνει αποδεκτή από ή για λογαριασμό των Μετόχων σε οποιαδήποτε δικαιοδοσία, όπου τέτοια προσφορά, προσέλκυση ή διάθεση δύναται να είναι παράνομη. Η διανομή της παρούσας ανακοίνωσης, του πληροφοριακού δελτίου ή οποιουδήποτε άλλου εγγράφου ή ανακοίνωσης που σχετίζεται με την παρούσα Δημόσια Πρόταση δύναται, σε ορισμένες χώρες, να περιορίζεται από το νόμο ή κανονισμούς (στο εξής κάθε τέτοια χώρα θα αναφέρεται ως «Εξαιρούμενη Περιοχή»). Κατά συνέπεια, πρόσωπα, τα οποία λάβουν στην κατοχή τους το παρόν έγγραφο, το πληροφοριακό δελτίο ή οποιοδήποτε άλλο έγγραφο ή ανακοίνωση που σχετίζεται με την παρούσα Δημόσια Πρόταση οφείλουν να ενημερωθούν και να τηρούν αυτούς τους περιορισμούς και δεν δύνανται να διανέμουν ή να προωθούν τέ-τοια έγγραφα, ανακοινώσεις και/ή επικοινωνίες σε οποιαδήποτε Εξαιρούμενη Περιοχή. Καθόσον επιτρέπεται από την ισχύουσα νομοθεσία, ο Προτείνων και η Eurobank Ergasias Α.Ε αποποιούνται οποιαδήποτε ευθύνη για την παραβίαση των ανωτέρω απαγορεύσεων από οποιαδήποτε πρόσωπα.

ΕΛΛΗΝΙΚΑ ΧΡΗΜΑΤΙΣΤΗΡΙΑ Α.Ε.
Αγορά Ιδίων Μετοχών

Η εταιρεία «Ελληνικά Χρηματιστήρια-Χρηματιστήριο Αθηνών Ανώνυμη Εταιρεία Συμμετοχών» (ΑΤΗΕΧ ή Εταιρεία) ενημερώνει το επενδυτικό κοινό ότι κατ' εφαρμογή του άρθρου 4 παρ. 4 του υπ' αριθμ. 2273/2003 Κανονισμού της Επιτροπής των Ευρωπαϊκών Κοινοτήτων, και σε εκτέλεση της από 20.5.2015 απόφασης της Τακτικής Γενικής Συνέλευσης των Μετόχων της Εταιρείας, προέβη σε αγορά ιδίων μετοχών, και συγκεκριμένα την 22.12.2016 προέβη στην αγορά 4.000 ιδίων μετοχών, με μέση τιμή κτήσης EUR4,68 ανά μετοχή και συνολική αξία συναλλαγών EUR18.737,82.
Οι συναλλαγές πραγματοποιήθηκαν μέσω του μέλους του Χρηματιστηρίου Αθηνών «Πειραιώς ΑΕΠΕΥ».
Μετά και τις ανωτέρω αγορές, η Εταιρεία κατέχει συνολικά 3.981.013 ίδιες μετοχές (6,09% του συνόλου των 65.368.563 κοινών ονομαστικών μετοχών).

ΕΛΛΗΝΙΚΑ ΧΡΗΜΑΤΙΣΤΗΡΙΑ Α.Ε.
Ανακοίνωση

Η Εταιρία Ελληνικά Χρηματιστήρια-Χρηματιστήριο Αθηνών Α.Ε. Συμμετοχών (ΑΤΗΕΧ) ανακοινώνει με βάση τους ν. 3556/2007 και 3606/2007 ότι η Eurobank Equities Α.Ε.Π.Ε.Υ. την ενημέρωσε ότι πραγματοποίησε τις εξής συναλλαγές:

α/α	Ημερομηνία γνωστοποίησης στην ΑΤΗΕΧ	Ημερομηνία συναλλαγής	Είδος συναλ.	Ποσότητα	Χρηματοπιστωτικό μέσο	Συνολική αξία (ευρώ)
1	21/12/2016	20/12/2016	Πώληση	1.740	Μετοχές ΕΧΑΕ (κο)	8.042,93
2	22/12/2016	21/12/2016	Αγορά	3.939	Μετοχές ΕΧΑΕ (κο)	18.331,57
3	22/12/2016	21/12/2016	Πώληση	1.011	Μετοχές ΕΧΑΕ (κο)	4.739,73
4	22/12/2016	21/12/2016	Αγορά	2.000	Μετοχές ΕΧΑΕ (κο)	9.400,00
5	22/12/2016	21/12/2016	Πώληση	2.000	Μετοχές ΕΧΑΕ (κο)	9.400,00
6	22/12/2016	21/12/2016	Πώληση	34	ΣΜΕ ΕΧΑΕ	15.862,00

Η Eurobank Equities Α.Ε.Π.Ε.Υ. πραγματοποίησε τις ανωτέρω συναλλαγές λόγω της ειδικής διαπραγμάτευσης που έχει αναλάβει στην αγορά παραγώγων σε Συμβόλαια Μελλοντικής Εκπλήρωσης (ΣΜΕ) με υποκείμενο τίτλο την μετοχή της εταιρίας (σύμβολο μετοχής: ΕΧΑΕ). Η γνωστοποίηση εκ μέρους της Eurobank Equities Α.Ε.Π.Ε.Υ. προς την εταιρεία και ακολούθως από την εταιρεία προς τις αρχές της Κεφαλαιαγοράς, γίνεται επειδή ο κ. Κωνσταντίνος Βασιλείου είναι μη εκτελεστικό μέλος του Δ.Σ. της Eurobank Equities Α.Ε.Π.Ε.Υ., ενώ κατέχει ταυτόχρονα τη θέση του Μη Εκτελεστικού Μέλους του Δ.Σ. της ΑΤΗΕΧ (υπόχρεο πρόσωπο με βάση το Ν.3340/2005).

ΙΝΤΡΑΛΟΤ Α.Ε.
Ανακοίνωση

Η INTRALOT ανακοινώνει τη σύσταση Διεύθυνσης Treasury & Investor Relations υπό τον κ. Ευάγγελο Ράπτη εντός της Οικονομικής Διεύθυνσης του Ομίλου. Στα πλαίσια της ανωτέρω αναδιοργάνωσης, ο υπεύθυνος Χρηματοδοτήσεων & Κεφαλαιαγορών κ. Μιχάλης Τσαγκαλάκης, αναλαμβάνει και καθήκοντα Προϊσταμένου Υπηρεσίας Εξυπηρέτησης Μετόχων & Εταιρικών Ανακοινώσεων, σε αντικατάσταση του κ. Ηλία Αθανασίου, ο οποίος αποχωρεί από την Εταιρία.

GRIVALIA PROPERTIES Α.Ε.Ε.Α.Π.
Δελτίο Τύπου

Το IFC επενδύει στη Grivalia με σκοπό την βελτίωση των επιχειρηματικών υποδομών στην Ελλάδα

Η Grivalia Properties ΑΕΕΑΠ, η κορυφαία εταιρεία επενδύσεων σε ακίνητη περιουσία στην Ελλάδα, ανακοινώνει μια συνεργασία αποφασιστικής σημασίας με το IFC, μέλος του Ομίλου της Παγκόσμιας Τράπεζας, διαμέσου ενός μακροπρόθεσμου δανείου ποσού €50 εκατομμύριων. Η χρηματοδότηση θα υποστηρίξει τα επενδυτικά σχέδια της Εταιρείας και το στρατηγικό της όραμα στους τομείς της πράσινης ανάπτυξης και της ενεργειακής αναβάθμισης.

Η χρηματοδότηση αυτή, μέσω του IFC, είναι η πρώτη του είδους που χορηγείται σε Ελληνική εταιρεία από τον Όμιλο της Παγκόσμιας Τράπεζας επισφραγίζοντας, εκτός από την επιτυχημένη πορεία της Grivalia κατά τη διάρκεια των τελευταίων ετών, την εμπιστοσύνη της Παγκόσμιας Τράπεζας στις εταιρικές αξίες και βέλτιστες πρακτικές της Grivalia, καθώς και τη δέσμευσή της να ενισχύσει την ανάκαμψη της Ελληνικής οικονομίας.

Η Grivalia φιλοδοξεί ότι η συναλλαγή αυτή εγκαινιάζει μια μακρά και γόνιμη σχέση με το IFC που θα διευρυνθεί τα επόμενα χρόνια.

Ο Γεώργιος Χρυσικός, Διευθύνων Σύμβουλος της Grivalia, δήλωσε: «Τους τελευταίους μήνες συνεργαστήκαμε πολύ σκληρά και με μεγάλο ενθουσιασμό για την ολοκλήρωση αυτής της συμφωνίας. Μας τιμά ιδιαίτερα η συνεργασία με ένα από τα πιο εμβληματικά διεθνή χρηματοπιστωτικά ιδρύματα με κοινό σκοπό τις επενδύσεις στην Ελληνική οικονομία. Η Grivalia παραμένει προσηλωμένη στη δημιουργία αξίας για τους μετόχους, τους επιχειρηματικούς εταίρους, και το προσωπικό της καθώς και στις τοπικές κοινωνίες μέσα από επιλεκτικές επενδύσεις σε prime εμπορικά ακίνητα με υιοθέτηση και εφαρμογή βιώσιμων επιχειρηματικών πρακτικών με άμεσο θετικό αντίκτυπο στο περιβάλλον ".

Η Andrea Engel, Country Manager του IFC για την Ελλάδα, δήλωσε: «Η επένδυση αυτή είναι η πρώτη συμφωνία του IFC στην Ελλάδα στον μη χρηματοπιστωτικό/τραπεζικό τομέα και είναι σύμφωνη με την επιλεκτική και προσωρινή επαναδραστηριοποίηση του IFC στην Ελλάδα, η οποία έχει ως στόχο την αποκατάσταση της εμπιστοσύνης των επενδυτών και στην προσέλκυση νέων επενδύσεων. Η ανακατασκευή και η εισαγωγή τεχνολογιών ενεργειακής αναβάθμισης σε γραφειακούς χώρους, καταστήματα και βιομηχανικά ακίνητα σε όλη την Ελλάδα, θα βελτιώσουν τις επιχειρηματικές υποδομές, θα μειώσουν το κόστος ενέργειας και θα βοηθήσουν τις επιχειρήσεις να γίνουν πιο ανταγωνιστικές ".

Το IFC έχει μια αναπτυσσόμενη σχέση με τον ιδιωτικό τομέα στην Ελλάδα, με μια έκθεση της τάξεως των €600 εκατομμυρίων περίπου σε Ελληνικά χρηματοπιστωτικά ιδρύματα και εταιρείες που δραστηριοποιούνται στο εξωτερικό. Το IFC έχει αποτελέσει μακροχρόνιο εταίρο πολλών Ελληνικών επιχειρήσεων και χρηματοπιστωτικών ιδρυμάτων, κυρίως μέσω της συνεχούς στήριξης των θυγατρικών των ελληνικών τραπεζών στην Ανατολική και Νοτιοανατολική Ευρώπη, και έχει βοηθήσει Ελληνικές επιχειρήσεις να επεκταθούν σε αναδυόμενες αγορές. Το 2015, μετά από αίτημα της Ελληνικής Κυβέρνησης, το Διοικητικό Συμβούλιο του IFC ενέκρινε μια επιλεκτική και προσωρινή επαναδραστηριοποίηση του IFC στην Ελλάδα. Τον περασμένο χρόνο το IFC συμμετείχε στην ανακεφαλαιοποίηση των τεσσάρων Ελληνικών συστημικών τραπεζών, αποκτώντας μετοχές αξίας €150 εκατομμυρίων για την αποκατάσταση της σταθερότητας του χρηματοπιστωτικού τομέα και της εμπιστοσύνης των επενδυτών, ενισχύοντας τον τραπεζικό κλάδο. Το IFC υποστήριξε επίσης την χρηματοδότηση και επέκταση του διεθνούς εμπορίου ως μέρος του IFC's Global Trade Finance Program (GTFP) το 2016. Το IFC συνεχίζει να εξετάζει ευκαιρίες στον χρηματοπιστωτικό τομέα, τον τομέα των υποδομών και των μεταφορών, καθώς και των ανταγωνιστικών και παραγωγικών βιομηχανιών.

Σημειώνεται ότι κοινή συνέντευξη Τύπου για τη νέα αυτή στρατηγική συνεργασία θα πραγματοποιηθεί τον Ιανουάριο του 2017.

ΚΟΡΡΕΣ Α.Ε.
Ανακοίνωση

Η εταιρεία ΚΟΡΡΕΣ Α.Ε. ΦΥΣΙΚΑ ΠΡΟΙΟΝΤΑ (Εταιρία) σύμφωνα με το άρθρο 13 του Ν. 3340/2005 και την απόφαση 3/347/12.07.2005 του ΔΣ της Επιτροπής Κεφαλαιαγοράς, ενημερώνει ότι στις 22/12/2016 της γνωστοποιήθηκε από τον κ. Δημήτρη Βιδάκη, Διευθύνοντα Σύμβουλο της Εταιρίας και την σύζυγό του κα Μιράντα Χατζηιωάννου, ότι στις 22 Δεκεμβρίου 2016, ο κ. Δημήτρης Βιδάκης προέβη στη μεταβίβαση με εξωχρηματιστηριακή συναλλαγή 67.850 κοινών ονομαστικών μετοχών της Εταιρίας, συνολικής αξίας 212.248 ευρώ, στην σύζυγό του Μιράντα Χατζηιωάννου.

GRIVALIA PROPERTIES Α.Ε.Ε.Α.Π.
Δελτίο Τύπου

Απόκτηση τριών ακινήτων σε Αθήνα και Χαλκιδική

Η Grivalia Properties Α.Ε.Ε.Α.Π., σε συνέχεια της έγκρισης που έλαβε από τη Γενική Συνέλευση των μετόχων της στις 30/11/2016, ανακοινώνει την ολοκλήρωση της απόκτησης τριών εμπορικών ακινήτων επί των οδών Βασιλίσσης Σοφίας 23Α & Νεοφύτου Βάμβα 2 στην Αθήνα, Λεωφόρου Κωνσταντίνου 291 & Κύπρου 72 στο Κορωπί Αττικής και της κεντρικής δημοτικής οδού στη Νικήτη Χαλκιδικής. Το τίμημα ανήλθε συνολικά σε €5,8εκ.

Αναφορικά με το ακίνητο στο κέντρο της Αθήνας, πρόκειται για εμπορικό κατάστημα στην περιοχή του Κολωνακίου που είναι τμήμα σύγχρονου επαγγελματικού κτιρίου με εξαιρετική προβολή και προσβασιμότητα. Το κατάστημα έχει συνολική επιφάνεια περίπου 1.200τ.μ., αναπτύσσεται σε τρία επίπεδα, διαθέτει επιπλέον οκτώ υπόγειες θέσεις στάθμευσης επιφάνειας 90τ.μ., ενώ είναι εκμισθωμένο στην εταιρία TGI Friday's.

Το ακίνητο που βρίσκεται στο Κορωπί Αττικής, είναι εμπορικό κατάστημα/supermarket στρατηγικά τοποθετημένο στην ευρύτερη περιοχή, με συνολική επιφάνεια 2.203τ.μ. Αναπτύσσεται σε τρία επίπεδα, ενώ διαθέτει εξωτερικές θέσεις στάθμευσης. Είναι πλήρως εκμισθωμένο στην εταιρία Σκλαβενίτης.

Τέλος, το ακίνητο που βρίσκεται στη Νικήτη Χαλκιδικής, είναι εμπορικό κατάστημα/supermarket επί του κεντρικότερου δρόμου μίας πολύ τουριστικής περιοχής.

Το κατάστημα έχει συνολική επιφάνεια 2.082τ.μ., αναπτύσσεται σε τρία επίπεδα, διαθέτει εξωτερικές θέσεις στάθμευσης και είναι πλήρως εκμισθωμένο στην εταιρία ΑΒ Βασιλόπουλος.

ΙΝΤΡΑΛΟΤ Α.Ε.
Αγορά Ιδίων Μετοχών

Η INTRALOT σε εφαρμογή του άρθρου 4 παρ. 4 του υπ' αριθμ. 2273/2003 Κανονισμού της Επιτροπής των Ευρωπαϊκών Κοινοτήτων, ανακοινώνει ότι σύμφωνα με το άρθρο 16 του Κ.Ν. 2190/1920 και βάσει της σχετικής απόφασης της Τακτικής Γενικής Συνέλευσης των Μετόχων της 26/5/2016, προέβη στις 22/12/2016 μέσω της Εθνικής Χρηματιστηριακής, σε αγορά 2.700 ιδίων μετοχών με μέση τιμή κτήσης 1,03 ευρώ ανά μετοχή, συνολικής αξίας 2.781,00 ευρώ.

ΕΠΙΧΕΙΡΗΣΕΙΣ ΗΧΟΥ ΚΑΙ ΕΙΚΟΝΟΣ Α.Ε.
Ανακοίνωση

Σε συνέχεια της χθεσινής ανακοίνωσης της εταιρείας «Επιχειρήσεις Ήχου & Εικόνος ΑΕ» αναφορικά με την ΑΜΚ θα θέλαμε να συμπληρώσουμε τα κάτωθι:

Η τελικό ποσό της ΑΜΚ ανήλθε σε 5.063.170 ευρώ, η οποία πιστοποιήθηκε με σχετικό ΔΣ της εταιρείας και καταχωρήθηκε στις 20/12/2016 στο ΓΕ.ΜΗ λαμβάνοντας αριθμό πρωτοκόλλου 136392. Η εν λόγω ΑΜΚ θα αποτυπωθεί στις οικονομικές καταστάσεις της χρήσης 2016.

Η παραπάνω ΑΜΚ καλύφθηκε εξολοκλήρου από την εταιρεία "Doson Investment Company" (υφιστάμενο μέτοχο της εταιρείας) με την έκδοση 7.233.100 νέων προνομιούχων άνευ ψήφου μετοχών σειράς Δ', ονομαστικής αξίας 0,70 ευρώ εκάστης. Οι νέες προνομιούχες μετοχές οι οποίες δεν θα εισαχθούν στο ΧΑ (όπως και οι προηγούμενες σειρές) θα είναι μετατρέψιμες σε κοινές εντός 5ετίας και μετά θα εισαχθούν ως κοινές στο ΧΑ. Ειδικότερα το ποσό της ΑΜΚ πραγματοποιήθηκε κατά α) ποσό 1.355.907 ευρώ με κεφαλαιοποίηση υφιστάμενων υποχρεώσεων (ταμειακές διευκολύνσεις που είχε ήδη καταβάλει η Doson Investment Company προς την εταιρεία) και κατά β) ποσό 3.707.263 ευρώ με καταβολή μετρητών το οποίο θα διοχετευθεί για κάλυψη αναγκών κεφαλαίου κίνησης.

ΔΕΗ Α.Ε.
Ανακοίνωση

Η Δημόσια Επιχείρηση Ηλεκτρισμού Α.Ε. πραγματοποίησε σήμερα, Πέμπτη 22 Δεκεμβρίου 2016, την ενημέρωση των Αναλυτών για τα Βασικά Λειτουργικά και Οικονομικά Μεγέθη Εννεαμήνου του 2016, μέσω τηλεδιάσκεψης. Η ηλεκτρονική μορφή της παρουσίασης είναι αναρτημένη στην ιστοσελίδα της Επιχείρησης (www.dei.gr) https://www.dei.gr/Documents2/%CE%9F%CE%99%CE%9A%CE%9F%CE%9D%20%CE%91%CE%A0%CE%9F%CE%A4%202016/PPC-9M2016%20GR.pdf.

ΕΛΛΑΚΤΩΡ Α.Ε.
Ανακοίνωση

Η εταιρεία ΕΛΛΑΚΤΩΡ Α.Ε. ενημερώνει το επενδυτικό κοινό ότι στις 31/12/2016 συμπληρώνεται η πενταετής προθεσμία για την είσπραξη του μερίσματος της εταιρικής χρήσης 2010. Μετά την παρέλευση της παραπάνω ημερομηνίας, τα μερίσματα που δεν θα έχουν εισπραχθεί από τους δικαιούχους μετόχους, παραγράφονται, σύμφωνα με το Νόμο, υπέρ του Ελληνικού Δημοσίου.

Οι μέτοχοι της Εταιρείας, που δικαιούνται το μέρισμα χρήσης 2010 και δεν το έχουν εισπράξει, μπορούν να απευθύνονται στο Τμήμα Εξυπηρέτησης Μετόχων μέχρι 31/12/2016.

Ο.Τ.Ε. Α.Ε.
Αποφάσεις Γενικής Συνέλευσης

Πραγματοποιήθηκε σήμερα η Έκτακτη Γενική Συνέλευση των Μετόχων της ΟΤΕ Α.Ε., με παρόντες μετόχους που εκπροσωπούσαν το 77,28% του καταβεβλημένου μετοχικού κεφαλαίου. Κατά τη διάρκεια της Συνέλευσης συζητήθηκαν τα θέματα της ημερήσιας διάταξης και λήφθηκαν επί αυτών αποφάσεις κατά πλειοψηφία. Πιο συγκεκριμένα, η ΕΓΣ της ΟΤΕ Α.Ε. χορήγησε ειδική άδεια, σύμφωνα με το άρθρο 23α του Κ.Ν. 2190/1920:

• Για τη σύναψη Επιμέρους Συμφωνιών («Service Arrangements») μεταξύ αφενός της ΟΤΕ Α.Ε. και εταιρειών του Ομίλου ΟΤΕ και αφετέρου της Deutsche Telekom AG (DTAG) και της Telekom Deutschland GmbH (TD GmbH), για την παροχή από τις δεύτερες συγκεκριμένων υπηρεσιών, για το έτος 2017, στο πλαίσιο της εγκεκριμένης «Σύμβασης Πλαισίου Συνεργασίας και Παροχής Υπηρεσιών»
• Για τη σύναψη: α) Συμφωνιών - Πλαισίου Συνεργασίας και Παροχής Υπηρεσιών και σχετικών Επιμέρους Συμφωνιών μεταξύ αφενός της ΟΤΕ Α.Ε. και εταιρειών του Ομίλου ΟΤΕ και αφετέρου της Deutsche Telekom AG (DTAG) για την παροχή για το έτος 2017 από την DTAG υπηρεσιών σχετικών με την ανάπτυξη Ανθρώπινου Δυναμικού, και β) Συμβάσεων Παροχής Υπηρεσιών μεταξύ αφενός της ΟΤΕ Α.Ε. και εταιρειών του Ομίλου ΟΤΕ και αφετέρου της DTAG για την παροχή για το έτος 2017 στη DTAG σχετικών με ανάπτυξη ανθρώπινου δυναμικού συμβουλευτικών και υποστηρικτικών Υπηρεσιών.

Ο.Π.Α.Π. Α.Ε.

Ανακοίνωση

Η ΟΠΑΠ Α.Ε. καλωσορίζει την απόφαση του Δικαστηρίου της Ευρωπαϊκής Ένωσης της 21ης Δεκεμβρίου 2016, στην υπόθεση C-131/15 P, η οποία δικαιώνει τις θέσεις της ΟΠΑΠ ΑΕ και της Ευρωπαϊκής Επιτροπής για τη νομιμότητα των αποκλειστικών δικαιωμάτων της ΟΠΑΠ ΑΕ και ειδικότερα την αποκλειστική άδεια για τη λειτουργία 35.000 παιγνιομηχανημάτων.
Το 2012, η Ευρωπαϊκή Επιτροπή αποφάσισε ότι το τίμημα που κατέβαλε η ΟΠΑΠ Α.Ε., για την αποκλειστική άδεια λειτουργίας 35.000 παιγνιομηχανημάτων και για τη χρονική επέκταση των αποκλειστικών δικαιωμάτων για τη λειτουργία 13 παιχνιδιών με οποιαδήποτε μέσα, ήταν επαρκές. Μάλιστα η Επιτροπή έκρινε ότι οι σχετικές συμφωνίες δεν απέφεραν κανένα αθέμιτο πλεονέκτημα στην ΟΠΑΠ Α.Ε. Το 2013, Ελληνικά καζίνο προσέφυγαν στο Γενικό Δικαστήριο της ΕΕ εναντίον της απόφασης της Επιτροπής και το 2015 το Δικαστήριο απέρριψε την προσφυγή τους και δικαίωσε την Επιτροπή και τις θέσεις της ΟΠΑΠ Α.Ε.
Τα Ελληνικά καζίνο επανήλθαν με αίτηση ενώπιον του Δικαστηρίου της ΕΕ εναντίον της απόφασης του Γενικού Δικαστηρίου και στις 21 Δεκεμβρίου 2016 το Δικαστήριο απέρριψε την αίτησή τους. Το Δικαστήριο απέρριψε όλους τους ισχυρισμούς των καζίνο και επιβεβαίωσε την ορθότητα της απόφασης του Γενικού Δικαστηρίου και των θέσεων της ΟΠΑΠ Α.Ε.

ΓΕΝΙΚΕΣ ΣΥΝΕΛΕΥΣΕΙΣ

ΕΠΙΛΕΚΤΟΣ Α.Ε.Β.Ε.

Τακτική Γενική Συνέλευση, την Πέμπτη **29/12/2016** και **ώρα 12:00**, στην έδρα της εταιρείας, η οποία βρίσκεται στο Δήμο Αχαρνών (Μενιδίου) Αττικής, στο 15ο χλμ της Λεωφόρου Πάρνηθος.
Σε περίπτωση μη επίτευξης της απαιτούμενης απαρτίας για όλα ή για ορισμένα θέματα της ημερήσιας διάταξης, το Διοικητικό Συμβούλιο με την παρούσα πρόσκληση καλεί τους μετόχους σε Α' Επαναληπτική Γενική Συνέλευση, στις 9 Ιανουαρίου 2017, ημέρα Δευτέρα και ώρα 09:00, στα γραφεία (έδρα) της εταιρείας, 15ο χλμ της Λεωφόρου Πάρνηθος.
ΘΕΜΑΤΑ ΗΜΕΡΗΣΙΑΣ ΔΙΑΤΑΞΗΣ:
1.Υποβολή και έγκριση των Ατομικών και Ενοποιημένων Ετησίων Οικονομικών Καταστάσεων της εταιρικής χρήσης 01.07.2015-30.06.2016 που έχουν συνταχθεί σύμφωνα με τα Δ.Π.Χ.Α., με την ενοποιημένη έκθεση του Διοικητικού Συμβουλίου και της επ' αυτών έκθεσης του Ορκωτού Ελεγκτή.
2. Απαλλαγή του Διοικητικού Συμβουλίου και των ελεγκτών από κάθε ευθύνη αποζημιώσεως για την χρήση που έκλεισε την 30η Ιουνίου 2016.
3. Εκλογή τακτικού και αναπληρωματικού Ορκωτού Ελεγκτή Λογιστή για την χρήση από 1η Ιουλίου 2016 μέχρι 30η Ιουνίου 2017.
4. Παροχή αδείας στα μέλη του Διοικητικού Συμβουλίου για διενέργεια εμπορικών πράξεων και συμμετοχή σε άλλες εταιρείες.
5. Έγκριση αμοιβών μελών του Διοικητικού Συμβουλίου για την χρήση 2015-2016 και προέγκριση αυτών για την χρήση 2016-2017.
6. Εκλογή επιτροπής ελέγχου σύμφωνα με το άρθρο 37 του Ν. 3693/2008.
7. Εκλογή νέου Διοικητικού Συμβουλίου
Σύμφωνα με το άρθρο 26 παρ. 2β του κ.ν. 2190/1920, όπως ισχύει μετά την τροποποίησή του από το άρθρο 3 του ν. 3884/2010, η Εταιρεία ενημερώνει τους μετόχους για τα ακόλουθα:
Α.ΔΙΚΑΙΩΜΑ ΣΥΜΜΕΤΟΧΗΣ ΚΑΙ ΨΗΦΟΥ - Στην Ετήσια Γενική Συνέλευση δικαιούται να συμμετάσχει όποιος εμφανίζεται ως μέτοχος στα αρχεία του Συστήματος Αΰλων Τίτλων που διαχειρίζεται η «Ελληνικά Χρηματιστήρια Α.Ε.» (Ε.Χ.Α.Ε.), στο οποίο τηρούνται οι κινητές αξίες (μετοχές) της Εταιρείας. Η απόδειξη της μετοχικής ιδιότητας γίνεται με την προσκόμιση σχετικής έγγραφης βεβαίωσης του ως άνω φορέα ή εναλλακτικά, με απευθείας ηλεκτρονική σύνδεση της Εταιρείας με τα αρχεία του εν λόγω φορέα. Η ιδιότητα του μετόχου πρέπει να υφίσταται κατά την 24.12.2016 (ημερομηνία καταγραφής), ήτοι κατά την έναρξη της πέμπτης (5ης) ημέρας πριν από την ημέρα συνεδρίασης της Γενικής Συνέλευσης της 29.12.2016, και η σχετική βεβαίωση ή η ηλεκτρονική πιστοποίηση σχετικά με την μετοχική ιδιότητα πρέπει να περιέλθει στην Εταιρεία το αργότερο την 26.12.2016, ήτοι την τρίτη (3η) ημέρα πριν από τη συνεδρίαση της Γενικής Συνέλευσης. Για την Α΄ Επαναληπτική Γενική Συνέλευση η ιδιότητα του μετόχου πρέπει να υφίσταται κατά την έναρξη της 05.01.2017 (ημερομηνία καταγραφής Α' Επαναληπτικής Γενικής Συνέλευσης), ήτοι της τέταρτης (4ης) ημέρας πριν από την ημερομηνία συνεδρίασης της Α΄ Επαναληπτικής Γενικής Συνέλευσης, η δε σχετική έγγραφη βεβαίωση ή η ηλεκτρονική πιστοποίηση σχετικά με την μετοχική ιδιότητα πρέπει να περιέλθει στην Εταιρεία το αργότερο την 06.01.2017, ήτοι την τρίτη (3η) ημέρα πριν από την συνεδρίαση της ως άνω Γενικής Συνέλευσης. Έναντι της Εταιρείας θεωρείται ότι έχει δικαίωμα συμμετοχής και ψήφου στη Γενική Συνέλευση μόνον όποιος φέρει την ιδιότητα του μετόχου κατά την αντίστοιχη ημερομηνία καταγραφής. Σε περίπτωση μη συμμόρφωσης προς τις διατάξεις του άρθρου 28α του κ.ν. 2190/1920, ο εν λόγω μέτοχος μετέχει στη Γενική Συνέλευση μόνο μετά από άδειά της. Σημειώνεται ότι η άσκηση των εν λόγω δικαιωμάτων (συμμετοχής και ψήφου) δεν προϋποθέτει την δέσμευση των μετοχών του δικαιούχου ούτε την τήρηση άλλης ανάλογης διαδικασίας, η οποία περιορίζει την δυνατότητα πώλησης και μεταβίβασης αυτών κατά το χρονικό διάστημα που μεσολαβεί ανάμεσα στην ημερομηνία καταγραφής και στην ημερομηνία της Γενικής Συνέλευσης.
Β. ΔΙΚΑΙΩΜΑΤΑ ΜΕΙΟΨΗΦΙΑΣ ΤΩΝ ΜΕΤΟΧΩΝ - (α) Με αίτηση μετόχων που εκπροσωπούν το ένα εικοστό (1/20) του καταβεβλημένου μετοχικού κεφαλαίου, το Διοικητικό Συμβούλιο της Εταιρείας υποχρεούται να εγγράψει στην ημερήσια διάταξη της Γενικής Συνέλευσης πρόσθετα θέματα, εάν η σχετική αίτηση περιέλθει στο Διοικητικό Συμβούλιο μέχρι την 14.12.2016 δηλ. δέκα πέντε (15) τουλάχιστον ημέρες πριν από τη Ετήσια Γενική Συνέλευση. Η αίτηση για την εγγραφή πρόσθετων θεμάτων στην ημερήσια διάταξη

συνοδεύεται από αιτιολόγηση ή από σχέδιο απόφασης προς έγκριση στη Γενική Συνέλευση και η αναθεωρημένη ημερήσια διάταξη δημοσιοποιείται με τον ίδιο τρόπο όπως η προηγούμενη ημερήσια διάταξη, στις 16.12.2016, δηλ. δέκα τρεις (13) ημέρες πριν από την ημερομηνία της Ετήσιας Γενικής Συνέλευσης και ταυτόχρονα τίθεται στη διάθεση των μετόχων στην ιστοσελίδα της Εταιρείας (ιδ. κατωτέρω), μαζί με την αιτιολόγηση ή το σχέδιο απόφασης που έχει υποβληθεί από τους μετόχους κατά τα προβλεπόμενα στο άρθρο 27 παρ. 3 του κ.ν. 2190/1920. (β) Με αίτηση μετόχων που εκπροσωπούν το ένα εικοστό (1/20) του καταβεβλημένου μετοχικού κεφαλαίου, το Διοικητικό Συμβούλιο θέτει στη διάθεση των μετόχων κατά τα οριζόμενα στο άρθρο 27 παρ. 3 του κ.ν. 2190/1920, το αργότερο μέχρι την 23.12.2016, ήτοι έξι (6) τουλάχιστον ημέρες πριν από την ημερομηνία της Γενικής Συνέλευσης, σχέδια αποφάσεων για θέματα που έχουν περιληφθεί στην αρχική ή την αναθεωρημένη ημερήσια διάταξη, αν η σχετική αίτηση περιέλθει στο Διοικητικό Συμβούλιο μέχρι την 22.12.2016, δηλ. επτά (7) τουλάχιστον ημέρες πριν από την ημερομηνία της Γενικής Συνέλευσης. (γ) Μετά από αίτηση οποιουδήποτε μετόχου που υποβάλλεται στην Εταιρεία μέχρι τις 23.12.2016, δηλ. πέντε (5) τουλάχιστον πλήρεις ημέρες πριν από τη Γενική Συνέλευση, το Διοικητικό Συμβούλιο υποχρεούται να παρέχει στη Γενική Συνέλευση τις απαιτούμενες συγκεκριμένες πληροφορίες για τις υποθέσεις της Εταιρείας, στο μέτρο που αυτές είναι χρήσιμες για την πραγματική εκτίμηση των θεμάτων της ημερήσιας διάταξης. Το Διοικητικό Συμβούλιο μπορεί να αρνηθεί την παροχή των πληροφοριών για αποχρώντα ουσιώδη λόγο, ο οποίος αναγράφεται στα πρακτικά. Το Διοικητικό Συμβούλιο μπορεί να απαντήσει ενιαία σε αιτήσεις μετόχων με το ίδιο περιεχόμενο. Υποχρέωση παροχής πληροφοριών δεν υφίσταται όταν οι σχετικές πληροφορίες διατίθενται ήδη στην ιστοσελίδα της Εταιρείας, ιδίως με την μορφή ερωτήσεων και απαντήσεων. (δ) Μετά από αίτηση μετόχων που εκπροσωπούν το ένα πέμπτο (1/5) του καταβεβλημένου μετοχικού κεφαλαίου, η οποία υποβάλλεται στην Εταιρεία μέχρι τις 23.12.2016, δηλ. πέντε (5) τουλάχιστον πλήρεις ημέρες πριν από τη Γενική Συνέλευση, το Διοικητικό Συμβούλιο υποχρεούται να παρέχει στη Γενική Συνέλευση πληροφορίες για την πορεία των εταιρικών υποθέσεων και την περιουσιακή κατάσταση της Εταιρείας. Το Διοικητικό Συμβούλιο μπορεί να αρνηθεί την παροχή των πληροφοριών για αποχρώντα ουσιώδη λόγο, ο οποίος αναγράφεται στα πρακτικά.

Αντίστοιχες προθεσμίες για τυχόν άσκηση δικαιωμάτων μειοψηφίας των μετόχων ισχύουν και σε περίπτωση Επαναληπτικών Γενικών Συνελεύσεων. Σε όλες τις ανωτέρω αναφερόμενες περιπτώσεις οι αιτούντες μέτοχοι οφείλουν να αποδεικνύουν τη μετοχική τους ιδιότητα και τον αριθμό των μετοχών που κατέχουν κατά την άσκηση του σχετικού δικαιώματος. Τέτοια απόδειξη αποτελεί και η προσκόμιση βεβαίωσης από τον φορέα στον οποίο τηρούνται οι οικείες κινητές αξίες ή η πιστοποίηση της μετοχικής ιδιότητας με απευθείας ηλεκτρονική σύνδεση φορέα και Εταιρείας.

Γ. ΔΙΑΔΙΚΑΣΙΑ ΓΙΑ ΤΗΝ ΑΣΚΗΣΗ ΚΑΙ ΔΙΚΑΙΩΜΑΤΟΣ ΨΗΦΟΥ ΜΕΣΩ ΑΝΤΙΠΡΟΣΩΠΟΥ – Ο μέτοχος συμμετέχει στη Γενική Συνέλευση και ψηφίζει είτε αυτοπροσώπως είτε μέσω αντιπροσώπων. Κάθε μέτοχος μπορεί να διορίζει μέχρι τρεις (3) αντιπροσώπους. Νομικά πρόσωπα μετέχουν στη Γενική Συνέλευση ορίζοντας ως εκπροσώπους τους μέχρι τρία (3) φυσικά πρόσωπα. Ωστόσο, αν ο μέτοχος κατέχει μετοχές της Εταιρείας, οι οποίες εμφανίζονται σε περισσότερους του ενός λογαριασμούς αξιών, ο περιορισμός αυτός δεν εμποδίζει τον εν λόγω μέτοχο να ορίζει διαφορετικούς αντιπροσώπους για τις μετοχές που εμφανίζονται στον κάθε λογαριασμό αξιών σε σχέση με τη Γενική Συνέλευση.

Αντιπρόσωπος που ενεργεί για περισσότερους μετόχους μπορεί να ψηφίζει διαφορετικά για κάθε μέτοχο. Ο αντιπρόσωπος μετόχου υποχρεούται να γνωστοποιεί στην Εταιρεία, πριν από την έναρξη της συνεδρίασης της Γενικής Συνέλευσης, κάθε συγκεκριμένο γεγονός, το οποίο μπορεί να είναι χρήσιμο στους μετόχους για την αξιολόγηση του κινδύνου να εξυπηρετήσει ο αντιπρόσωπος άλλα συμφέροντα πλην των συμφερόντων του αντιπροσωπευομένου μετόχου. Κατά την έννοια της παρούσας παραγράφου, μπορεί να προκύπτει σύγκρουση συμφερόντων ιδίως όταν ο αντιπρόσωπος: α) είναι μέτοχος που ασκεί τον έλεγχο της Εταιρείας ή είναι άλλο νομικό πρόσωπο ή οντότητα η οποία ελέγχεται από το μέτοχο αυτόν, β) είναι μέλος του Διοικητικού Συμβουλίου ή της εν γένει διοίκησης της Εταιρείας ή μετόχου που ασκεί τον έλεγχο της Εταιρείας, ή άλλου νομικού προσώπου ή οντότητας που ελέγχεται από μέτοχο ο οποίος ασκεί τον έλεγχο της Εταιρείας, γ) είναι υπάλληλος ή ορκωτός ελεγκτής της Εταιρείας ή μετόχου που ασκεί τον έλεγχο της Εταιρείας, ή άλλου νομικού προσώπου ή οντότητας που ελέγχεται από μέτοχο, ο οποίος ασκεί τον έλεγχο της Εταιρείας, δ) είναι σύζυγος ή συγγενής πρώτου βαθμού με ένα από τα φυσικά πρόσωπα που αναφέρονται στις ως άνω περιπτώσεις (α) έως (γ). Ο διορισμός και η ανάκληση αντιπροσώπου του μετόχου γίνεται εγγράφως και κοινοποιείται στην Εταιρεία με τους ίδιους τύπους, τουλάχιστον τρεις (3) ημέρες πριν από την ημερομηνία συνεδρίασης της Γενικής Συνέλευσης (15^{ο} χλμ Λ. Πάρνηθος - Αχαρνές). Η Εταιρεία θα καταστήσει διαθέσιμο στην ιστοσελίδα της (www.stiafilco.com) το έντυπο που μπορεί να χρησιμοποιηθεί για το διορισμό αντιπροσώπου. Το έντυπο αυτό κατατίθεται συμπληρωμένο και υπογεγραμμένο από τον μέτοχο στο Τμήμα Εξυπηρέτησης Μετόχων της Εταιρείας στη διεύθυνση: 15^{ο} χλμ Λ. Πάρνηθος- Αχαρνές, 2^{ος} όροφος ή αποστέλλεται στο fax: 210-2467177 τρεις (3) τουλάχιστον ημέρες πριν από την ημερομηνία της Γενικής Συνέλευσης. Ο δικαιούχος καλείται να μεριμνά για την επιβεβαίωση της επιτυχούς αποστολής του εντύπου διορισμού αντιπροσώπου και της παραλαβής του από την Εταιρεία, καλώντας στο τηλέφωνο: 210 - 2404240. Το Καταστατικό της Εταιρείας δεν προβλέπει τη δυνατότητα συμμετοχής στη Γενική Συνέλευση με ηλεκτρονικά μέσα χωρίς τη φυσική παρουσία των μετόχων στον τόπο διεξαγωγής της ή τη δυνατότητα εξ αποστάσεως συμμετοχής των μετόχων στην ψηφοφορία.

Δ.ΔΙΑΘΕΣΙΜΑ ΕΓΓΡΑΦΑ & ΠΛΗΡΟΦΟΡΙΕΣ - Οι πληροφορίες του άρθρου 27 παρ. 3 του Κ.Ν. 2190/1920 συμπεριλαμβανομένης της πρόσκλησης για σύγκληση της Γενικής Συνέλευσης, του εντύπου διορισμού αντιπροσώπου και των σχεδίων αποφάσεων για τα θέματα της ημερήσιας διάταξης, καθώς και πληρέστερες πληροφορίες σχετικά με την άσκηση των δικαιωμάτων μειοψηφίας των παραγράφων 2, 2α, 4 και 5 του άρθρου 39 του Κ.Ν. 2190/1920, διατίθενται σε ηλεκτρονική μορφή στην ιστοσελίδα της Εταιρείας www.stiafilco.com. Το πλήρες κείμενο των σχεδίων αποφάσεων και τυχόν εγγράφων που προβλέπονται στο άρθρο 27 παρ. 3 περιπτώσεις γ΄ και δ΄ του κ.ν. 2190/1920 θα διατίθεται σε έγχαρτη μορφή στα γραφεία του Τμήματος Εξυπηρέτησης Μετόχων της Εταιρείας στη διεύθυνση: 15^{ο} χλμ Λ. Πάρνηθος - Αχαρνές, 2^{ος} όροφος.

ΜΗΧΑΝΙΚΗ Α.Ε.

Έκτακτη Γενική Συνέλευση την **29/12/2016**, ημέρα Πέμπτη και **ώρα 15:00 μ.μ.**, στα γραφεία της Εταιρείας στον Δήμο Πεντέλης, Δημοτική Ενότητα Μελισσίων, επί της οδού Σισμανογλείου 22, Περιφέρεια Αττικής, για συζήτηση και λήψη αποφάσεων επί των ακολούθων θεμάτων της ημερησίας διατάξεως:

Α. Ημερήσια διάταξη.

Θέμα μόνο: Λήψη αποφάσεως για την τροποποίηση του Κεφαλαίου Α’, άρθρου 2, παρ. 1 του Καταστατικού: Μεταφορά της Έδρας της εταιρείας από τον Δήμο Αμαρουσίου στον Δήμο Πεντέλης, Δημοτική Ενότητα Μελισσίων Αττικής.

Β. Δικαίωμα συμμετοχής και ψήφου

Σε κάθε συνεδρίαση της Γενικής Συνελεύσεως δικαιούται να συμμετάσχει και να ψηφίσει όποιος εμφανίζεται ως Μέτοχος κοινών μετά ψήφου μετοχών της Εταιρείας στο αρχείο του Συστήματος Αΰλων Τίτλων (Σ.Α.Τ.), που διαχειρίζεται η ΕΛΛΗΝΙΚΑ ΧΡΗΜΑΤΙΣΤΗΡΙΑ Α.Ε. (Ε.Χ.Α.Ε.), στο οποίο τηρούνται οι κινητές αξίες (μετοχές) της Εταιρείας, κατά την Ημερομηνία Καταγραφής. Ειδικότερα την 24η Δεκεμβρίου 2016, ημέρα Σάββατο, δηλαδή κατά την έναρξη της πέμπτης (5ης) ημέρας προ της ημερομηνίας συνεδριάσεως της Έκτακτης Γενικής Συνελεύσεως. Κάθε κοινή μετοχή παρέχει δικαίωμα μίας ψήφου. Η μετοχική ιδιότητα πιστοποιείται με την προσκόμιση σχετικής έγγραφης βεβαιώσεως της Ε.Χ.Α.Ε. ή εναλλακτικά ηλεκτρονικά από την Ε.Χ.Α.Ε., με απευθείας ηλεκτρονική σύνδεση της Εταιρείας με το αρχείο του Σ.Α.Τ. Έναντι της Εταιρείας θεωρείται ότι έχει δικαίωμα συμμετοχής και ψήφου στην Έκτακτη Γενική Συνέλευση (αρχική και κάθε επαναληπτική) μόνον όποιος φέρει την ιδιότητα του μετόχου κατά την αντίστοιχη Ημερομηνία Καταγραφής. Σε περίπτωση μη συμμορφώσεως προς τις διατάξεις του άρθρου 28α του κ.ν.2190/1920, ο εν λόγω μέτοχος μετέχει στην Έκτακτη Γενική Συνέλευση μόνο μετά από άδεια αυτής. Η άσκηση των ανωτέρω δικαιωμάτων συμμετοχής και ψήφου δεν προϋποθέτει την δέσμευση των μετοχών του δικαιούχου ούτε την τήρηση άλλης ανάλογης διαδικασίας, η οποία περιορίζει την δυνατότητα πωλήσεως και μεταβιβάσεως αυτών κατά το χρονικό διάστημα που μεσολαβεί μεταξύ της αντίστοιχης Ημερομηνίας Καταγραφής και της οικείας συνεδριάσεως της Γενικής Συνελεύσεως.
Το πλήρες κείμενο της προσκλήσεως αυτής, καθώς και οι πληροφορίες που προβλέπονται στην §3 του άρθρου 27 του κ.ν.2190/1920, όπως ισχύει, είναι διαθέσιμα σε ηλεκτρονική μορφή στην ιστοσελίδα της εταιρείας (www.michaniki.gr).

ΤΕΡΝΑ ΕΝΕΡΓΕΙΑΚΗ Α.Β.Ε.Τ.Ε.

Έκτακτη Γενική Συνέλευση στις **09/01/2017**, ημέρα Δευτέρα και **ώρα 09:30**, στην έδρα της Εταιρείας, Λεωφ. Μεσογείων 85 στην Αθήνα, για συζήτηση και λήψη αποφάσεων επί των παρακάτω θεμάτων ημερήσιας διάταξης:

1. Αύξηση του μετοχικού κεφαλαίου της Εταιρείας με κεφαλαιοποίηση αποθεματικών με αύξηση της ονομαστικής αξίας της μετοχής και ταυτόχρονη μείωση του μετοχικού κεφαλαίου της Εταιρείας με επιστροφή μετρητών στους Μετόχους με αντίστοιχη μείωση της ονομαστικής αξίας κάθε μετοχής. Τροποποίηση της παρ. 1 του άρθρου 5 του Καταστατικού.
2. Διεύρυνση του εταιρικού σκοπού και τροποποίηση του σχετικού άρθρου 3 του Καταστατικού.
3. Ανακοίνωση αντικατάστασης Μέλους Δ.Σ.

Σε περίπτωση μη επίτευξης της απαιτούμενης εκ του Νόμου απαρτίας για την λήψη απόφασης επί των θεμάτων της Ημερησίας Διάταξης, η τυχόν Α΄ Επαναληπτική Έκτακτη Γενική Συνέλευση θα συνέλθει την 20η Ιανουαρίου 2017, ημέρα Παρασκευή και ώρα 09:30 στον ίδιο χώρο.
Σύμφωνα με το Κ.Ν. 2190/1920 όπως τροποποιήθηκε με το Ν. 3884/2010 και ισχύει, η Εταιρεία ενημερώνει τους μετόχους της για τα ακόλουθα:
Α. Δικαίωμα συμμετοχής και ψήφου στη Γενική Συνέλευση - Στη Γενική Συνέλευση δικαιούται να συμμετέχει όποιος εμφανίζεται ως μέτοχος στα αρχεία του συστήματος άυλων τίτλων που διαχειρίζεται η «Ελληνικά Χρηματιστήρια Α.Ε.» (Ε.Χ.Α.Ε.), στο οποίο τηρούνται οι κινητές αξίες (μετοχές) της Εταιρείας. Η απόδειξη της μετοχικής ιδιότητας γίνεται με την προσκόμιση σχετικής έγγραφης βεβαίωσης της Ε.Χ.Α.Ε. ή εναλλακτικά με απευθείας ηλεκτρονική σύνδεση της Εταιρείας με τα αρχεία της Ε.Χ.Α.Ε.
Η ιδιότητα του μετόχου πρέπει να υφίσταται κατά την έναρξη της 4/1/2017 (ημερομηνία καταγραφής) δηλ. της πέμπτης (5ης) ημέρας πριν από την ημέρα συνεδρίασης της Γενικής Συνέλευσης στις 9/1/2017 και η σχετική έγγραφη βεβαίωση ή η ηλεκτρονική πιστοποίηση σχετικά με τη μετοχική ιδιότητα πρέπει να περιέλθει στην Εταιρεία το αργότερο στις 6/1/2017 δηλ. την τρίτη (3η) ημέρα πριν από τη Συνεδρίαση της Γενικής Συνέλευσης.
Για την Α΄ Επαναληπτική Γενική Συνέλευση η ιδιότητα του μετόχου πρέπει να υφίσταται κατά την έναρξη της 16/1/2017, δηλ. την τέταρτη (4η) ημέρα πριν από την ημερομηνία συνεδρίασης της Α΄ Επαναληπτικής Γενικής Συνέλευσης (ημερομηνία καταγραφής Α΄ Επαναληπτικής Γενικής Συνέλευσης), η δε σχετική έγγραφη βεβαίωση ή η ηλεκτρονική πιστοποίηση σχετικά με τη μετοχική ιδιότητα πρέπει να περιέλθει στην Εταιρεία το αργότερο την 17/1/2017, δηλ. την τρίτη (3η) ημέρα πριν από τη συνεδρίαση της ως άνω Γενικής Συνέλευσης.
Έναντι της Εταιρείας θεωρείται ότι έχει δικαίωμα συμμετοχής και ψήφου στη Γενική Συνέλευση μόνον όποιος φέρει την ιδιότητα του μετόχου κατά την ως άνω αναγραφόμενη ημερομηνία καταγραφής. Σε περίπτωση μη συμμόρφωσης προς τις διατάξεις του αρ. 28 α του Κ.Ν. 2190/1920 όπως ισχύει, ο εν λόγω μέτοχος μετέχει στη Γενική Συνέλευση μόνο μετά από άδεια αυτής.
Η άσκηση των εν λόγω δικαιωμάτων δεν προϋποθέτει τη δέσμευση των μετοχών του δικαιούχου ούτε την τήρηση άλλης ανάλογης διαδικασίας, η οποία περιορίζει τη δυνατότητα πώλησης και μεταβίβασης αυτών κατά το χρονικό διάστημα που μεσολαβεί ανάμεσα στην ημερομηνία καταγραφής και στην ημερομηνία της Γενικής Συνέλευσης.
Β. Δικαιώματα Μειοψηφίας Μετόχων - Σύμφωνα με το άρθρο 39 παρ. 2, 2α, 4 και 5 του Κ.Ν. 2190/1920 οι μέτοχοι έχουν τα ακόλουθα δικαιώματα:
(α) Με αίτηση μετόχων που εκπροσωπούν το ένα εικοστό (1/20) του καταβεβλημένου μετοχικού κεφαλαίου, το Διοικητικό Συμβούλιο της Εταιρείας υποχρεούται να εγγράψει στην ημερήσια διάταξη της Γενικής Συνέλευσης πρόσθετα θέματα, εάν η σχετική αίτηση περιέλθει στο Διοικητικό Συμβούλιο μέχρι την 25/12/2016, δηλ. δεκαπέντε (15) τουλάχιστον ημέρες πριν από την Γενική Συνέλευση.
Η αίτηση για την εγγραφή πρόσθετων θεμάτων στην ημερήσια διάταξη συνοδεύεται από αιτιολόγηση ή από σχέδιο απόφασης προς έγκριση στη Γενική Συνέλευση και η αναθεωρημένη ημερήσια διάταξη δημοσιοποιείται με τον ίδιο τρόπο όπως η προηγούμενη ημερήσια διάταξη, στις 27/12/2016, δηλ. δεκατρείς (13) ημέρες πριν από την ημερομηνία της Γενικής Συνέλευσης και ταυτόχρονα τίθεται στη διάθεση των μετόχων στην ιστοσελίδα της Εταιρείας (www.terna-energy.com), μαζί με την αιτιολόγηση ή το σχέδιο απόφασης που έχει υποβληθεί από τους μετόχους κατά τα προβλεπόμενα στο άρθρο 27 παρ. 3 του Κ.Ν. 2190/1920.
(β) Με αίτηση μετόχων που εκπροσωπούν το ένα εικοστό (1/20) του καταβεβλημένου μετοχικού κεφαλαίου, το Διοικητικό Συμβούλιο θέτει στη διάθεση των μετόχων κατά τα οριζόμενα στο άρθρο 27 παρ. 3 του Κ.Ν. 2190/1920, το αργότερο μέχρι την 3/1/2017, δηλ. έξι (6) τουλάχιστον ημέρες πριν από την ημερομηνία της Γενικής Συνέλευσης, σχέδια αποφάσεων για θέματα που έχουν περιληφθεί στην αρχική ή την αναθεωρημένη ημερήσια διάταξη, αν η σχετική αίτηση περιέλθει στο Διοικητικό Συμβούλιο μέχρι την 2/1/2017, δηλ. επτά (7) τουλάχιστον ημέρες πριν από την ημερομηνία της Γενικής Συνέλευσης.
(γ) Μετά από αίτηση οποιουδήποτε μετόχου που υποβάλλεται στην Εταιρεία μέχρι τις 3/1/2017, δηλ. πέντε (5) τουλάχιστον πλήρεις ημέρες πριν από τη Γενική Συνέλευση, το Διοικητικό Συμβούλιο υποχρεούται να παρέχει στη Γενική Συνέλευση τις αιτούμενες συγκεκριμένες πληροφορίες για τις υποθέσεις της Εταιρείας, στο μέτρο που αυτές είναι χρήσιμες για την πραγματική εκτίμηση των θεμάτων της ημερήσιας διάταξης. Το Διοικητικό Συμβούλιο μπορεί να αρνηθεί την παροχή των πληροφοριών για αποχρώντα ουσιώδη

λόγο, ο οποίος αναγράφεται στα πρακτικά. Το Διοικητικό Συμβούλιο μπορεί να απαντήσει ενιαία σε αιτήσεις μετόχων με το ίδιο περιεχόμενο. Υποχρέωση παροχής πληροφοριών δεν υφίσταται όταν οι σχετικές πληροφορίες διατίθενται ήδη στην ιστοσελίδα της Εταιρείας, ιδίως με την μορφή ερωτήσεων και απαντήσεων.
(δ) Μετά από αίτηση μετόχων που εκπροσωπούν το ένα πέμπτο (1/5) του καταβεβλημένου μετοχικού κεφαλαίου, η οποία υποβάλλεται στην Εταιρεία μέχρι τις 3/1/2017, δηλ. πέντε (5) τουλάχιστον πλήρεις ημέρες πριν από τη Γενική Συνέλευση, το Διοικητικό Συμβούλιο υποχρεούται να παρέχει στη Γενική Συνέλευση πληροφορίες για την πορεία των εταιρικών υποθέσεων και την περιουσιακή κατάσταση της Εταιρείας. Το Διοικητικό Συμβούλιο μπορεί να αρνηθεί την παροχή των πληροφοριών για αποχρώντα ουσιώδη λόγο, ο οποίος αναγράφεται στα πρακτικά.
Αντίστοιχες προθεσμίες για τυχόν άσκηση δικαιωμάτων μειοψηφίας των μετόχων ισχύουν και σε περίπτωση Επαναληπτικών Γενικών Συνελεύσεων.
Σε όλες τις ανωτέρω αναφερόμενες περιπτώσεις οι αιτούντες μέτοχοι οφείλουν να αποδεικνύουν τη μετοχική τους ιδιότητα και τον αριθμό των μετοχών που κατέχουν κατά την άσκηση του σχετικού δικαιώματος. Τέτοια απόδειξη αποτελεί και η προσκόμιση βεβαίωσης από την Ε.Χ.Α.Ε. όπου τηρούνται οι κινητές αξίες ή η πιστοποίηση της μετοχικής ιδιότητας με απευθείας ηλεκτρονική σύνδεση της Εταιρείας με τα αρχεία της Ε.Χ.Α.Ε.
Γ. Διαδικασία για την άσκηση δικαιώματος ψήφου μέσω αντιπροσώπου - Ο μέτοχος συμμετέχει στη Γενική Συνέλευση και ψηφίζει είτε αυτοπροσώπως είτε μέσω αντιπροσώπων. Κάθε μέτοχος, φυσικό ή νομικό πρόσωπο, μπορεί να διορίζει μέχρι τρεις (3) αντιπροσώπους για μία και μόνη Γενική Συνέλευση ή για όσες Συνελεύσεις λάβουν χώρα εντός ορισμένου χρόνου. Ωστόσο, αν ο μέτοχος κατέχει μετοχές της Εταιρείας, οι οποίες εμφανίζονται σε περισσότερους του ενός λογαριασμούς αξιών, ο περιορισμός αυτός δεν εμποδίζει τον εν λόγω μέτοχο να ορίζει διαφορετικούς αντιπροσώπους για τις μετοχές που εμφανίζονται στον κάθε λογαριασμό αξιών σε σχέση με τη Γενική Συνέλευση. Αντιπρόσωπος που ενεργεί για περισσότερους μετόχους μπορεί να ψηφίζει διαφορετικά για κάθε μέτοχο. Ο Αντιπρόσωπος ψηφίζει σύμφωνα με τις οδηγίες του Μετόχου, εφόσον υφίστανται και υποχρεούται να αρχειοθετεί τις οδηγίες ψήφου για τουλάχιστον ένα (1) χρόνο από την υποβολή του Πρακτικού της Γενικής Συνέλευσης στην αρμόδια Αρχή ή εάν η Απόφαση υποβάλλεται σε δημοσιότητα από την καταχώρησή της στο Μητρώο Ανωνύμων Εταιρειών.
Η μη συμμόρφωση του Αντιπροσώπου με τις οδηγίες που έχει λάβει δεν επηρεάζει το κύρος των αποφάσεων της Γενικής Συνέλευσης ακόμη και αν η ψήφος του Αντιπροσώπου ήταν αποφασιστική για τη λήψη τους.
Ο αντιπρόσωπος μετόχου υποχρεούται να γνωστοποιεί στην Εταιρεία, πριν από την έναρξη της συνεδρίασης της Γενικής Συνέλευσης, κάθε συγκεκριμένο γεγονός, το οποίο μπορεί να είναι χρήσιμο στους μετόχους για την αξιολόγηση του κινδύνου να εξυπηρετήσει ο αντιπρόσωπος άλλα συμφέροντα πλην των συμφερόντων του αντιπροσωπευομένου μετόχου.
Κατά την έννοια της παρούσας παραγράφου, μπορεί να προκύπτει σύγκρουση συμφερόντων ιδίως όταν ο αντιπρόσωπος: (α) είναι μέτοχος που ασκεί τον έλεγχο της Εταιρείας ή είναι άλλο νομικό πρόσωπο ή οντότητα η οποία ελέγχεται από το μέτοχο αυτόν, (β) είναι μέλος του Διοικητικού Συμβουλίου ή της εν γένει διοίκησης της Εταιρείας ή μετόχου που ασκεί τον έλεγχο της Εταιρείας ή άλλου νομικού προσώπου ή οντότητας που ελέγχεται από μέτοχο ο οποίος ασκεί τον έλεγχο της Εταιρείας, (γ) είναι υπάλληλος ή ορκωτός ελεγκτής της Εταιρείας ή μετόχου που ασκεί τον έλεγχο της Εταιρείας, ή άλλου νομικού προσώπου ή οντότητας που ελέγχεται από μέτοχο, ο οποίος ασκεί τον έλεγχο της Εταιρείας, (δ) είναι σύζυγος ή συγγενής πρώτου βαθμού με ένα από τα φυσικά πρόσωπα που αναφέρονται στις ως άνω περιπτώσεις (α) έως (γ).
Ο διορισμός και η ανάκληση αντιπροσώπου του μετόχου γίνεται εγγράφως και κοινοποιείται στην Εταιρεία με τον ίδιο τύπο, τουλάχιστον τρεις (3) ημέρες πριν από την ημερομηνία συνεδρίασης της Γενικής Συνέλευσης.
Η Εταιρεία διαθέτει στην ιστοσελίδα της (www.terna-energy.com) το έντυπο που πρέπει να χρησιμοποιηθεί για τον διορισμό αντιπροσώπου. Το έντυπο αυτό κατατίθεται συμπληρωμένο και υπογεγραμμένο από τον μέτοχο στο Τμήμα Εξυπηρέτησης Μετόχων της Εταιρείας στη διεύθυνση: Λεωφ. Μεσογείων 85 στην Αθήνα ή αποστέλλεται στο fax:210-6968076 τρεις (3) τουλάχιστον ημέρες πριν από την ημερομηνία της Γενικής Συνέλευσης.
Ο δικαιούχος καλείται να μεριμνά για την επιβεβαίωση της επιτυχούς αποστολής του εντύπου διορισμού αντιπροσώπου και της παραλαβής του από την Εταιρεία, καλώντας στο τηλέφωνο: 210-6968429.
Το Καταστατικό της Εταιρείας παρότι προβλέπει τη δυνατότητα συμμετοχής των Μετόχων στη Γενική Συνέλευση με ηλεκτρονικά μέσα, χωρίς τη φυσική παρουσία τους στον τόπο διεξαγωγής της, τη δυνατότητα ψήφου εξ αποστάσεως είτε με ηλεκτρονικά μέσα είτε δι΄ αλληλογραφίας καθώς και τη δυνατότητα διορισμού και ανάκλησης αντιπροσώπου με ηλεκτρονικά μέσα δεν έχουν εκδοθεί οι σχετικές Υπουργικές Αποφάσεις που αφορούν στις προϋποθέσεις των ελάχιστων τεχνικών προδιαγραφών για τη διασφάλιση της Ταυτότητας του Μετόχου καθώς και την ασφάλεια της ηλεκτρονικής ή άλλης σύνδεσης και ως εκ τούτου δεν παρέχεται προς το παρόν η δυνατότητα εφαρμογής αυτής της διάταξης.
Δ. ΔΙΑΘΕΣΙΜΑ ΕΓΓΡΑΦΑ & ΠΛΗΡΟΦΟΡΙΕΣ - Οι πληροφορίες του άρθρου 27 παρ. 3 του Κ.Ν. 2190/1920 θα διατίθενται σε ηλεκτρονική μορφή στην ιστοσελίδα της Εταιρείας (www.terna-energy.com). Το πλήρες κείμενο των τυχόν εγγράφων και σχεδίων αποφάσεων που προβλέπονται στο άρθρο 27 παρ. 3 περιπτώσεις γ' και δ' του Κ.Ν. 2190/1920 θα διατίθεται και σε έγχαρτη μορφή στα γραφεία του Τμήματος Εξυπηρέτησης Μετόχων της Εταιρείας στη διεύθυνση: Λεωφ. Μεσογείων 85 στην Αθήνα.

FLEXOPACK Α.Ε.Β.Ε.Π.

Έκτακτη Γενική Συνέλευση την **10/01/2017,** ημέρα Τρίτη και **ώρα 15:00,** στα γραφεία της έδρας της Εταιρείας που βρίσκονται στο Κορωπί Αττικής (θέση Τζήμα, αγροτική οδός Ηφαίστου), για συζήτηση και λήψη αποφάσεων επί των παρακάτω θεμάτων της ημερησίας διάταξης:

ΘΕΜΑΤΑ ΗΜΕΡΗΣΙΑΣ ΔΙΑΤΑΞΗΣ

Θέμα 1^{ο}: Έγκριση της εκδόσεως από την Εταιρεία κοινών ομολογιακών δανείων, ύψους μέχρι δέκα εκατομμύρια (10.000.000,00) Ευρώ, και παροχή εξουσιοδότησης προς το Διοικητικό Συμβούλιο της Εταιρείας για τον καθορισμό των ειδικότερων όρων έκδοσης και διάθεσης των κοινών ομολογιακών δανείων και για την διενέργεια των σχετικών πράξεων.
Θέμα 2^{ο}: Λοιπά θέματα και ανακοινώσεις.
Σε περίπτωση μη επίτευξης της απαιτούμενης εκ του νόμου απαρτίας για την λήψη απόφασης επί των θεμάτων της ημερησίας διάταξης, η τυχόν Α΄ Επαναληπτική Έκτακτη Γενική Συνέλευση θα συνέλθει την **24^{η} Ιανουαρίου 2017, ημέρα Τρίτη και ώρα 15:00** στον ίδιο χώρο, με τα ίδια θέματα ημερήσιας διάταξης.

Σύμφωνα με τα άρθρα 26 παρ. 2β και 28α του κ.ν. 2190/1920, όπως ισχύουν μετά την τροποποίησή τους από το άρθρο 3 του ν. 3884/2010, η Εταιρεία ενημερώνει τους μετόχους για τα ακόλουθα:

Α. ΔΙΚΑΙΩΜΑ ΣΥΜΜΕΤΟΧΗΣ ΚΑΙ ΨΗΦΟΥ

Κάθε μετοχή παρέχει δικαίωμα μίας (1) ψήφου. Στην Έκτακτη Γενική Συνέλευση δικαιούται να συμμετάσχει όποιος εμφανίζεται ως μέτοχος στα αρχεία του Συστήματος Αΰλων Τίτλων που διαχειρίζεται η «Ελληνικά Χρηματιστήρια Α.Ε.» (Ε.Χ.Α.Ε.), στο οποίο τηρούνται οι κινητές αξίες (μετοχές) της Εταιρείας. Η απόδειξη της μετοχικής ιδιότητας γίνεται κατά ισοδύναμο τρόπο, είτε με την προσκόμιση σχετικής έγγραφης βεβαίωσης του ως άνω φορέα είτε εναλλακτικά, με απευθείας ηλεκτρονική σύνδεση της Εταιρείας με τα αρχεία του εν λόγω φορέα. Η ιδιότητα του μετόχου πρέπει να υφίσταται κατά την **05.01.2017 (ημερομηνία καταγραφής),** ήτοι κατά την έναρξη της πέμπτης (5ης) ημέρας πριν από την ημέρα συνεδρίασης της Έκτακτης Γενικής Συνέλευσης της **10.01.2017,** και η σχετική έγγραφη βεβαίωση ή εναλλακτικά η ηλεκτρονική πιστοποίηση σχετικά με την μετοχική ιδιότητα πρέπει να περιέλθει στην Εταιρεία το αργότερο την **07.01.2017**, ήτοι την τρίτη (3η) ημέρα πριν από την συνεδρίαση της Έκτακτης Γενικής Συνέλευσης.

Για την Α΄ Επαναληπτική Έκτακτη Γενική Συνέλευση η ιδιότητα του μετόχου πρέπει να υφίσταται κατά την **20.01.2017 (ημερομηνία καταγραφής Α΄ Επαναληπτικής Έκτακτης Γενικής Συνέλευσης)**, ήτοι κατά την έναρξη της τέταρτης (4ης) ημέρας πριν από την ημέρα συνεδρίασης της Α΄ Επαναληπτικής Έκτακτης Γενικής Συνέλευσης, η δε σχετική έγγραφη βεβαίωση ή εναλλακτικά η ηλεκτρονική πιστοποίηση σχετικά με την μετοχική ιδιότητα πρέπει να περιέλθει στην Εταιρεία το αργότερο την **21.01.2017**, ήτοι την τρίτη (3η) ημέρα πριν από την συνεδρίαση της ως άνω Έκτακτης Γενικής Συνέλευσης.

Όσοι από τους μετόχους είναι νομικά πρόσωπα πρέπει εντός των ιδίων ως άνω προθεσμιών να καταθέσουν σύμφωνα με τον νόμο τα νομιμοποιητικά τους έγγραφα.

Έναντι της Εταιρείας θεωρείται ότι έχει δικαίωμα συμμετοχής και ψήφου στη Γενική Συνέλευση μόνον όποιος φέρει την ιδιότητα του μετόχου κατά την αντίστοιχη ημερομηνία καταγραφής. Σε περίπτωση μη συμμόρφωσης προς τις διατάξεις του άρθρου 28α του κ.ν. 2190/1920, ο εν λόγω μέτοχος μετέχει στη Γενική Συνέλευση μόνο μετά από άδειά της.

Σημειώνεται ότι η άσκηση των εν λόγω δικαιωμάτων (συμμετοχής και ψήφου) δεν προϋποθέτει την δέσμευση των μετοχών του δικαιούχου ούτε την τήρηση άλλης ανάλογης διαδικασίας, η οποία περιορίζει την δυνατότητα πώλησης και μεταβίβασης αυτών κατά το χρονικό διάστημα που μεσολαβεί ανάμεσα στην ημερομηνία καταγραφής και στην ημερομηνία της Γενικής Συνέλευσης.

Β. ΔΙΚΑΙΩΜΑΤΑ ΜΕΙΟΨΗΦΙΑΣ ΤΩΝ ΜΕΤΟΧΩΝ

Σύμφωνα με το άρθρο 39 παρ. 2, 2α, 4 και 5 του κ.ν. 2190/1920, οι μέτοχοι έχουν μεταξύ άλλων και τα ακόλουθα δικαιώματα:

(α) Με αίτηση μετόχων που εκπροσωπούν το ένα εικοστό (1/20) του καταβεβλημένου μετοχικού κεφαλαίου, το Διοικητικό Συμβούλιο της Εταιρείας υποχρεούται να εγγράψει στην ημερήσια διάταξη της Έκτακτης Γενικής Συνέλευσης πρόσθετα θέματα, εάν η σχετική αίτηση περιέλθει στο Διοικητικό Συμβούλιο μέχρι την 26.12.2017 δηλ. δέκα πέντε (15) τουλάχιστον ημέρες πριν από την Έκτακτη Γενική Συνέλευση. Η αίτηση για την εγγραφή πρόσθετων θεμάτων στην ημερήσια διάταξη συνοδεύεται από αιτιολόγηση ή από σχέδιο απόφασης προς έγκριση στη Γενική Συνέλευση και η αναθεωρημένη ημερήσια διάταξη δημοσιοποιείται με τον ίδιο τρόπο όπως η προηγούμενη ημερήσια διάταξη, την 28.12.2017, δηλ. δέκα τρεις (13) ημέρες πριν από την ημερομηνία της Έκτακτης Γενικής Συνέλευσης και ταυτόχρονα τίθεται στη διάθεση των μετόχων στην ιστοσελίδα της Εταιρείας (ιδ. κατωτέρω), μαζί με την αιτιολόγηση ή το σχέδιο απόφασης που έχει υποβληθεί από τους μετόχους κατά τα προβλεπόμενα στο άρθρο 27 παρ. 3 του κ.ν. 2190/1920.

(β) Με αίτηση μετόχων που εκπροσωπούν το ένα εικοστό (1/20) του καταβεβλημένου μετοχικού κεφαλαίου, το Διοικητικό Συμβούλιο θέτει στη διάθεση των μετόχων κατά τα οριζόμενα στο άρθρο 27 παρ. 3 του κ.ν. 2190/1920, το αργότερο μέχρι την 04.01.2017, ήτοι έξι (6) τουλάχιστον ημέρες πριν από την ημερομηνία της Έκτακτης Γενικής Συνέλευσης, σχέδια αποφάσεων για θέματα που έχουν περιληφθεί στην αρχική ή την αναθεωρημένη ημερήσια διάταξη, αν η σχετική αίτηση περιέλθει στο Διοικητικό Συμβούλιο μέχρι την 03.01.2017, δηλ. επτά (7) τουλάχιστον ημέρες πριν από την ημερομηνία της Έκτακτης Γενικής Συνέλευσης.

(γ) Μετά από αίτηση οποιουδήποτε μετόχου που υποβάλλεται στην Εταιρεία μέχρι την 04.01.2017, δηλ. πέντε (5) τουλάχιστον πλήρεις ημέρες πριν από την Έκτακτη Γενική Συνέλευση, το Διοικητικό Συμβούλιο υποχρεούται να παρέχει στη Γενική Συνέλευση τις απαιτούμενες συγκεκριμένες πληροφορίες για τις υποθέσεις της Εταιρείας, στο μέτρο που αυτές είναι χρήσιμες για την πραγματική εκτίμηση των θεμάτων της ημερήσιας διάταξης. Το Διοικητικό Συμβούλιο μπορεί να αρνηθεί την παροχή των πληροφοριών για αποχρώντα ουσιώδη λόγο, ο οποίος αναγράφεται στα πρακτικά. Το Διοικητικό Συμβούλιο μπορεί να απαντήσει ενιαία σε αιτήσεις μετόχων με το ίδιο περιεχόμενο. Υποχρέωση παροχής πληροφοριών δεν υφίσταται όταν οι σχετικές πληροφορίες διατίθενται ήδη στην ιστοσελίδα της Εταιρείας, ιδίως με την μορφή ερωτήσεων και απαντήσεων.

(δ) Μετά από αίτηση μετόχων που εκπροσωπούν το ένα πέμπτο (1/5) του καταβεβλημένου μετοχικού κεφαλαίου, η οποία υποβάλλεται στην Εταιρεία μέχρι την 04.01.2017, δηλ. πέντε (5) τουλάχιστον πλήρεις ημέρες πριν από την Έκτακτη Γενική Συνέλευση, το Διοικητικό Συμβούλιο υποχρεούται να παρέχει στη Γενική Συνέλευση πληροφορίες για την πορεία των εταιρικών υποθέσεων και την περιουσιακή κατάσταση της Εταιρείας. Το Διοικητικό Συμβούλιο μπορεί να αρνηθεί την παροχή των πληροφοριών για αποχρώντα ουσιώδη λόγο, ο οποίος αναγράφεται στα πρακτικά.

Αντίστοιχες προθεσμίες για τυχόν άσκηση δικαιωμάτων μειοψηφίας των μετόχων ισχύουν και σε περίπτωση Επαναληπτικών Γενικών Συνελεύσεων.

Σε όλες τις ανωτέρω αναφερόμενες περιπτώσεις οι αιτούντες μέτοχοι οφείλουν να αποδεικνύουν τη μετοχική τους ιδιότητα και τον αριθμό των μετοχών που κατέχουν κατά την άσκηση του σχετικού δικαιώματος. Τέτοια απόδειξη αποτελεί και η προσκόμιση βεβαίωσης από τον φορέα στον οποίο τηρούνται οι οικείες κινητές αξίες ή η πιστοποίηση της μετοχικής ιδιότητας με απευθείας ηλεκτρονική σύνδεση φορέα και Εταιρείας.

Γ. ΔΙΑΔΙΚΑΣΙΑ ΓΙΑ ΤΗΝ ΑΣΚΗΣΗ ΔΙΚΑΙΩΜΑΤΟΣ ΨΗΦΟΥ ΜΕΣΩ ΑΝΤΙΠΡΟΣΩΠΟΥ

Ο μέτοχος συμμετέχει στην Έκτακτη Γενική Συνέλευση και ψηφίζει είτε αυτοπροσώπως είτε μέσω αντιπροσώπων. Κάθε μέτοχος μπορεί να διορίζει μέχρι τρεις (3) αντιπροσώπους. Νομικά πρόσωπα μετέχουν στη Γενική Συνέλευση ορίζοντας ως εκπροσώπους τους μέχρι τρία (3) φυσικά πρόσωπα. Ωστόσο, αν ο μέτοχος κατέχει μετοχές της Εταιρείας, οι οποίες εμφανίζονται σε περισσότερους του ενός λογαριασμούς αξιών, ο περιορισμός αυτός δεν εμποδίζει τον εν λόγω μέτοχο να ορίζει διαφορετικούς αντιπροσώπους για τις μετοχές που εμφανίζονται στον κάθε λογαριασμό αξιών σε σχέση με την Γενική Συνέλευση. Αντιπρόσωπος που ενεργεί για περισσότερους μετόχους μπορεί να ψηφίζει διαφορετικά για κάθε μέτοχο.

Ο αντιπρόσωπος μετόχου υποχρεούται να γνωστοποιεί στην Εταιρεία, πριν από την έναρξη της συνεδρίασης της Έκτακτης Γενικής Συνέλευσης, κάθε συγκεκριμένο γεγονός, το οποίο μπορεί να είναι χρήσιμο στους μετόχους για την αξιολόγηση του κινδύνου να

εξυπηρετήσει ο αντιπρόσωπος άλλα συμφέροντα πλην των συμφερόντων του αντιπροσωπευομένου μετόχου. Κατά την έννοια της παρούσας παραγράφου, μπορεί να προκύπτει σύγκρουση συμφερόντων ιδίως όταν ο αντιπρόσωπος:
α) είναι μέτοχος που ασκεί τον έλεγχο της Εταιρείας ή είναι άλλο νομικό πρόσωπο ή οντότητα η οποία ελέγχεται από το μέτοχο αυτόν,
β) είναι μέλος του Διοικητικού Συμβουλίου ή της εν γένει διοίκησης της Εταιρείας ή μετόχου που ασκεί τον έλεγχο της Εταιρείας, ή άλλου νομικού προσώπου ή οντότητας που ελέγχεται από μέτοχο ο οποίος ασκεί τον έλεγχο της Εταιρείας,
γ) είναι υπάλληλος ή Ορκωτός Ελεγκτής της Εταιρείας ή μετόχου που ασκεί τον έλεγχο της Εταιρείας, ή άλλου νομικού προσώπου ή οντότητας που ελέγχεται από μέτοχο, ο οποίος ασκεί τον έλεγχο της Εταιρείας,
δ) είναι σύζυγος ή συγγενής πρώτου βαθμού με ένα από τα φυσικά πρόσωπα που αναφέρονται στις ως άνω περιπτώσεις (α) έως (γ).
Ο διορισμός και η ανάκληση αντιπροσώπου του μετόχου γίνεται εγγράφως και κοινοποιείται στην Εταιρεία με τους ίδιους τύπους, τουλάχιστον τρεις (3) ημέρες πριν από την ημερομηνία συνεδρίασης της Έκτακτης Γενικής Συνέλευσης.
Η Εταιρεία έχει καταστήσει διαθέσιμο στην ιστοσελίδα της (www.flexopack.com) το έντυπο που χρησιμοποιεί για το διορισμό αντιπροσώπου. Το εν λόγω έντυπο κατατίθεται συμπληρωμένο και υπογεγραμμένο από το μέτοχο στο Ταμείο της Εταιρείας στο Κορωπί Αττικής (θέση Τζήμα, αγροτική οδός Ηφαίστου), ή αποστέλλεται τηλεομοιοτυπικώς στο fax: 210-66.26.583 τρεις (3) τουλάχιστον ημέρες πριν από την ημερομηνία της Έκτακτης Γενικής Συνέλευσης.
Ο δικαιούχος μέτοχος καλείται να μεριμνά για την επιβεβαίωση της επιτυχούς αποστολής του εντύπου διορισμού αντιπροσώπου και της παραλαβής του από την Εταιρεία, καλώντας, κατά τις εργάσιμες ημέρες και ώρες, στο τηλέφωνο: 210-66.80.000.

Δ. ΔΙΑΘΕΣΙΜΑ ΕΓΓΡΑΦΑ

Το πλήρες κείμενο των σχεδίων αποφάσεων και τυχόν εγγράφων που προβλέπονται στο άρθρο 27 παρ. 3 περιπτώσεις γ΄ και δ΄ του κ.ν. 2190/1920 θα διατίθεται σε έγχαρτη μορφή στα γραφεία της έδρας της Εταιρείας (Κορωπί Αττικής, θέση Τζήμα, αγροτική οδός Ηφαίστου).

Ε. ΔΙΑΘΕΣΙΜΕΣ ΠΛΗΡΟΦΟΡΙΕΣ

Οι πληροφορίες του άρθρου 27 παρ. 3 του κ.ν. 2190/1920 θα διατίθενται σε ηλεκτρονική μορφή στην ιστοσελίδα της Εταιρείας www.flexopack.com.

ΔΕΗ Α.Ε.

Έκτακτη Γενική Συνέλευση στα Γραφεία της Εταιρείας στην Αθήνα (Χαλκοκονδύλη 30, Αθήνα 104 32, 6ος όροφος), στις **12/01/2017**, ημέρα Πέμπτη και **ώρα 11:00' π.μ.** για συζήτηση και λήψη αποφάσεων επί των παρακάτω θεμάτων της Ημερήσιας Διάταξης :
ΘΕΜΑ ΠΡΩΤΟ: Διαδικασίες ολοκλήρωσης του πλήρους ιδιοκτησιακού διαχωρισμού της εταιρείας «Ανεξάρτητος Διαχειριστής Μεταφοράς Ηλεκτρικής Ενέργειας Ανώνυμη Εταιρεία» («ΑΔΜΗΕ») από τη «Δημόσια Επιχείρηση Ηλεκτρισμού Ανώνυμη Εταιρεία» («ΔΕΗ») σε εφαρμογή των άρθρων 142-149 του Νόμου 4389/2016, ως ισχύει [«ο Νόμος»], που ειδικότερα περιλαμβάνουν:
Σύσταση της Εταιρείας Συμμετοχών του άρθρου 142, παρ. 2, περ. α) του Νόμου.
Εισφορά του 51% του μετοχικού κεφαλαίου του ΑΔΜΗΕ στην Εταιρεία Συμμετοχών του άρθρου 142, παρ. 2, περ. α) του Νόμου.
Μείωση μετοχικού κεφαλαίου της ΔΕΗ και επιστροφή σε είδος στους Μετόχους της (carve out).
ΘΕΜΑ ΔΕΥΤΕΡΟ: Σύμβαση Προμήθειας Ηλεκτρικής Ενέργειας μεταξύ της ΔΕΗ Α.Ε. και της εταιρείας Γ.Μ.Μ.Α.Ε. ΛΑΡΚΟ.
ΘΕΜΑ ΤΡΙΤΟ: Ανακοινώσεις και άλλα θέματα.
ΔΙΚΑΙΩΜΑ ΣΥΜΜΕΤΟΧΗΣ ΣΤΗ ΓΕΝΙΚΗ ΣΥΝΕΛΕΥΣΗ - Στη Συνέλευση αυτή έχουν δικαίωμα να λάβουν μέρος και να ψηφίσουν Μέτοχοι, οι οποίοι θα είναι εγγεγραμμένοι κατά την έναρξη της 7^{ης} Ιανουαρίου 2017, ημέρας Σαββάτου, (5η ημέρα προ έναρξης της Γενικής Συνέλευσης - Ημερομηνία Καταγραφής) στο αρχείο μετόχων της ΔΕΗ, που τηρείται ηλεκτρονικά στην εταιρεία "Ελληνικό Κεντρικό Αποθετήριο Τίτλων Α.Ε." (ΕΛ.Κ.Α.Τ.), χωρίς να απαιτείται δέσμευση των μετοχών τους. Κάθε κοινή μετοχή έχει δικαίωμα μίας ψήφου. Η απόδειξη της μετοχικής ιδιότητας γίνεται με την προσκόμιση σχετικής έγγραφης βεβαίωσης του ως άνω φορέα ή, εναλλακτικά, με απευθείας ηλεκτρονική σύνδεση της εταιρείας με τα αρχεία του τελευταίου. Η ιδιότητα του μετόχου πρέπει να υφίσταται κατά την έναρξη της 7^{ης} Ιανουαρίου 2017, ημέρας Σαββάτου, (Ημερομηνία Καταγραφής), και η σχετική έγγραφη βεβαίωση ή η ηλεκτρονική πιστοποίηση σχετικά με τη μετοχική ιδιότητα πρέπει να περιέλθει στην Εταιρεία το αργότερο την 9^{η} Ιανουαρίου 2017, ημέρα Δευτέρα, ήτοι, την (3^{η}) ημέρα πριν από τη συνεδρίαση της Γενικής Συνέλευσης. Έναντι της Εταιρείας θεωρείται ότι έχει δικαίωμα συμμετοχής και ψήφου στη Γενική Συνέλευση μόνον όποιος φέρει την ιδιότητα του μετόχου κατά την ανωτέρω Ημερομηνία Καταγραφής. Σε περίπτωση μη συμμόρφωσης προς τις διατάξεις του άρθρου 28^{α} του Κ.Ν. 2190/1920, ως ισχύει, ο εν λόγω μέτοχος μετέχει στη Γενική Συνέλευση μόνο μετά από άδειά της.
ΔΙΑΔΙΚΑΣΙΑ ΓΙΑ ΤΗΝ ΑΣΚΗΣΗ ΔΙΚΑΙΩΜΑΤΟΣ ΨΗΦΟΥ ΜΕΣΩ ΑΝΤΙΠΡΟΣΩΠΟΥ
Οι Μέτοχοι που επιθυμούν να συμμετάσχουν στην Έκτακτη Γενική Συνέλευση (ΕΓΣ) μέσω πληρεξουσίου/ων αντιπροσώπου/ων, οφείλουν να αποστείλουν τη σχετική εξουσιοδότηση αντιπροσώπευσης, που είναι διαθέσιμη στην ιστοσελίδα της Εταιρείας www.dei.gr, στην Υπηρεσία Ανακοινώσεων & Μετόχων (Οδός Χαλκοκονδύλη, αριθ. 30, Αθήνα 104 32, 5ος όροφος, γραφείο 511), το αργότερο την 9^{η} Ιανουαρίου 2017, ημέρα Δευτέρα, ήτοι, την (3^{η}) ημέρα πριν από τη συνεδρίαση της Γενικής Συνέλευσης.
Κάθε μέτοχος μπορεί να διορίζει μέχρι τρεις (3) αντιπροσώπους. Ωστόσο, αν ο μέτοχος κατέχει μετοχές της Εταιρείας, οι οποίες εμφανίζονται σε περισσότερους του ενός λογαριασμούς αξιών, ο περιορισμός αυτός δεν εμποδίζει τον μέτοχο να ορίζει διαφορετικούς αντιπροσώπους για τις εταιρείες που εμφανίζονται στον κάθε λογαριασμό αξιών σε σχέση με τη Γενική Συνέλευση.
Αντιπρόσωπος που ενεργεί για περισσοτέρους μετόχους μπορεί να ψηφίζει διαφορετικά για κάθε μέτοχο. Ο αντιπρόσωπος μετόχου υποχρεούται να γνωστοποιεί στην Εταιρεία, πριν από την έναρξη της συνεδρίασης της Γενικής Συνέλευσης, κάθε συγκεκριμένο γεγονός, το οποίο μπορεί να είναι χρήσιμο στους μετόχους για την αξιολόγηση του κινδύνου να εξυπηρετήσει ο αντιπρόσωπος άλλα συμφέροντα πλην των συμφερόντων του μετόχου. Κατά την έννοια της παρούσας παραγράφου, μπορεί να προκύπτει σύγκρουση συμφερόντων ιδίως όταν ο αντιπρόσωπος:
α) είναι μέτοχος που ασκεί τον έλεγχο της Εταιρείας ή είναι άλλο νομικό πρόσωπο ή οντότητα η οποία ελέγχεται από το μέτοχο αυτόν,
β) είναι Μέλος του Διοικητικού Συμβουλίου ή της εν γένει Διοίκησης της Εταιρείας ή μετόχου που ασκεί τον έλεγχο της Εταιρείας, ή άλλου νομικού προσώπου ή οντότητας που ελέγχεται από μέτοχο ο οποίος ασκεί τον έλεγχο της Εταιρείας,
γ) είναι υπάλληλος ή ορκωτός ελεγκτής της Εταιρείας ή μετόχου που ασκεί τον έλεγχο της Εταιρείας, ή άλλου νομικού προσώπου ή οντότητας που ελέγχεται από μέτοχο, ο οποίος ασκεί τον έλεγχο της Εταιρείας,
δ) είναι σύζυγος ή συγγενής πρώτου βαθμού με ένα από τα φυσικά πρόσωπα που αναφέρονται στις περιπτώσεις (α) έως (γ).

Ο διορισμός και η ανάκληση αντιπροσώπου του μετόχου γίνεται εγγράφως και κοινοποιείται στην Εταιρεία εγγράφως, τουλάχιστον τρεις (3) ημέρες πριν από την ημερομηνία συνεδρίασης της Γενικής Συνέλευσης.
Ο δικαιούχος καλείται να μεριμνά για την επιβεβαίωση της επιτυχούς αποστολής της εξουσιοδότησης αντιπροσώπευσης και της παραλαβής της από την Εταιρεία, καλώντας στα τηλέφωνα: 210-5293207, 210-5230951.
Κάθε δικαιούχος (μέτοχος / αντιπρόσωπος) θα πρέπει να φέρει ταυτότητα για να εισέλθει στη Γενική Συνέλευση. Σε περίπτωση που ο μέτοχος είναι νομικό πρόσωπο και δεν έχει εξουσιοδοτήσει κατά την ως άνω διαδικασία αντιπρόσωπο/ους, ο νόμιμος εκπρόσωπος του μετόχου αυτού πρέπει, επιπλέον της ταυτότητας, να φέρει μαζί του τα σχετικά με τη νομιμοποίησή του έγγραφα, προκειμένου να συμμετάσχει στη Γενική Συνέλευση.

ΔΙΚΑΙΩΜΑΤΑ ΜΕΙΟΨΗΦΙΑΣ ΤΩΝ ΜΕΤΟΧΩΝ

Σε σχέση με την ανωτέρω Έκτακτη Γενική Συνέλευση οι Μέτοχοι της Εταιρείας έχουν και τα εξής δικαιώματα, τα οποία μπορούν να ασκήσουν εντός των προθεσμιών που αναφέρονται ανά δικαίωμα κάτωθι :
α) Εφόσον εκπροσωπούν τουλάχιστον το ένα εικοστό (1/20) του καταβεβλημένου μετοχικού κεφαλαίου, μπορούν με αίτησή τους, η οποία πρέπει να περιέλθει στο Διοικητικό Συμβούλιο δέκα πέντε (15) τουλάχιστον ημέρες πριν από τη Γενική Συνέλευση, να ζητήσουν από το Διοικητικό Συμβούλιο να εγγράψει στην ημερήσια διάταξη της Έκτακτης Γενικής Συνέλευσης, πρόσθετα θέματα. Η αίτηση πρέπει να συνοδεύεται από αιτιολόγηση ή από σχέδιο απόφασης προς έγκριση στη Γενική Συνέλευση.
β) Εφόσον εκπροσωπούν τουλάχιστον το ένα εικοστό (1/20) του καταβεβλημένου μετοχικού κεφαλαίου, μπορούν με αίτησή τους, η οποία πρέπει να περιέλθει στο Διοικητικό Συμβούλιο επτά (7) τουλάχιστον ημέρες πριν από τη Γενική Συνέλευση, να ζητήσουν από το Διοικητικό Συμβούλιο να θέσει στη διάθεση των μετόχων με ανάρτηση στην ιστοσελίδα της εταιρείας (www.dei.gr), τουλάχιστον έξι (6) ημέρες πριν την ημερομηνία της Γενικής Συνέλευσης, σχέδια απόφασης για τα θέματα που έχουν περιληφθεί στην αρχική ή την αναθεωρημένη ημερήσια διάταξη.
γ) Με αίτησή τους που υποβάλλεται στην εταιρεία πέντε (5) τουλάχιστον πλήρεις ημέρες πριν από τη Γενική Συνέλευση, μπορούν να ζητήσουν από το Διοικητικό Συμβούλιο να παράσχει στη Γενική Συνέλευση τις αιτούμενες συγκεκριμένες πληροφορίες για τις υποθέσεις της εταιρείας, στο μέτρο που αυτές είναι χρήσιμες για την πραγματική εκτίμηση των θεμάτων της ημερήσιας διάταξης.
δ) Εφόσον εκπροσωπούν το ένα πέμπτο (1/5) του καταβεβλημένου μετοχικού κεφαλαίου, μπορούν με αίτησή τους, η οποία υποβάλλεται στην εταιρεία πέντε (5) τουλάχιστον πλήρεις ημέρες πριν από τη Γενική Συνέλευση, να ζητήσουν από το Διοικητικό Συμβούλιο να παράσχει στη Γενική Συνέλευση πληροφορίες για την πορεία των εταιρικών υποθέσεων και την περιουσιακή κατάσταση της Εταιρείας.

ΔΙΑΘΕΣΙΜΑ ΕΓΓΡΑΦΑ ΚΑΙ ΠΛΗΡΟΦΟΡΙΕΣ

Στην ιστοσελίδα της εταιρείας www.dei.gr αναρτώνται ή θα αναρτηθούν, σύμφωνα με το νόμο και το Καταστατικό, η παρούσα Πρόσκληση των μετόχων, έντυπο εξουσιοδότησης-αντιπροσώπευσης, ο συνολικός αριθμός των μετοχών και των δικαιωμάτων ψήφου που υφίστανται κατά την ημερομηνία της παρούσας, τα έγγραφα, που πρόκειται να υποβληθούν στη Γενική Συνέλευση, καθώς και σχέδιο απόφασης για κάθε θέμα της ημερήσιας διάταξης που προτείνεται ή, σχόλιο του Διοικητικού Συμβουλίου για κάθε θέμα της εν λόγω ημερήσιας διάταξης, εφόσον καμία απόφαση δεν έχει προταθεί προς έγκριση και τυχόν σχέδια αποφάσεων που προτείνουν οι μέτοχοι, αμέσως μετά την παραλαβή τους από την Εταιρεία.
Το πλήρες κείμενο των εγγράφων που πρόκειται να υποβληθούν στη Γενική Συνέλευση, καθώς και των σχεδίων αποφάσεων και τυχόν εγγράφων που προβλέπονται στο άρθρο 27 παρ. 3 περιπτώσεις γ' και δ' του Κ.Ν. 2190/1920 ως ισχύει, θα διατίθεται σε έγχαρτη μορφή στα γραφεία της Εταιρείας στην Αθήνα (Χαλκοκονδύλη, αριθ. 30, Αθήνα 104 32).
Σε περίπτωση μη επίτευξης απαρτίας κατά την ως άνω ημερομηνία, καλούνται και πάλι οι Μέτοχοι, σύμφωνα με το άρθρο 29 παρ. 2 του Κ.Ν. 2190/1920, ως ισχύει, σε **επαναληπτική Έκτακτη Γενική Συνέλευση**, στα Γραφεία της Εταιρείας (Χαλκοκονδύλη 30, Αθήνα 104 32, 6ος όροφος), στις **24 Ιανουαρίου 2017**, ημέρα **Τρίτη** και ώρα **11:00' π.μ.,** με τα ίδια ως άνω θέματα Ημερήσιας Διάταξης. Στην Επαναληπτική αυτή Συνέλευση έχουν δικαίωμα να λάβουν μέρος και να ψηφίσουν Μέτοχοι, οι οποίοι θα είναι εγγεγραμμένοι κατά την έναρξη της 20ης Ιανουαρίου 2017, ημέρας Παρασκευής, ήτοι, την (4η) ημέρα προ έναρξης της Γενικής Συνέλευσης - Ημερομηνία Καταγραφής επαναληπτικών Γενικών Συνελεύσεων στο αρχείο μετόχων της ΔΕΗ που τηρείται ηλεκτρονικά στην εταιρεία «ΕΛ.Κ.Α.Τ.», χωρίς να απαιτείται δέσμευση των μετοχών τους. Η σχετική έγγραφη βεβαίωση ή η ηλεκτρονική πιστοποίηση σχετικά με τη μετοχική ιδιότητα πρέπει να περιέλθει στην Εταιρεία το αργότερο την 21η Ιανουαρίου 2017, ημέρα Σαββάτου, ήτοι, την (3η) ημέρα πριν από τη συνεδρίαση της επαναληπτικής Γενικής Συνέλευσης.

KPI-KPI A.E.*

24η **Έκτακτη Γενική Συνέλευση** στις **24 Ιανουαρίου 2017 ημέρα Τρίτη και ώρα 13:00** στις εγκαταστάσεις της επιχείρησης 3ο χλμ. Σερρών - Δράμας, 62125, Σέρρες (στην αίθουσα του 2ου ορόφου του κτιρίου γραφείων), για συζήτηση και λήψη αποφάσεων σχετικά με τα παρακάτω θέματα ημερήσιας διάταξης:
1) Έγκριση τροποποίησης όρων του ομολογιακού δανείου, συνολικού ποσού €5.000.000, της 16/12/2013.
2) Πιστοποίηση κάλυψης Ίδιας Συμμετοχής επενδυτικού προγράμματος ενταχθέντος στις διατάξεις του ν.3299/04 (αποφ. υπαγωγής 10106/ΔΒΕ1309/3-9-2010). Επικύρωση σχετικών αποφάσεων του Διοικητικού Συμβουλίου.
Ι. Δικαίωμα Συμμετοχής στη Γενική Συνέλευση - Στη Γενική Συνέλευση δικαιούνται να συμμετέχουν μόνο τα φυσικά και νομικά πρόσωπα που εμφανίζονται ως μέτοχοι της «KPI-KPI ΒΙΟΜΗΧΑΝΙΑ ΓΑΛΑΚΤΟΣ ΑΝΩΝΥΜΗ ΒΙΟΜΗΧΑΝΙΚΗ & ΕΜΠΟΡΙΚΗ ΕΤΑΙΡΙΑ», στο ηλεκτρονικό αρχείο των άυλων τίτλων της εταιρείας που τηρείται στον φορέα «Ελληνικά Χρηματιστήρια Ανώνυμη Εταιρεία Συμμετοχών, Εκκαθάρισης Διακανονισμού & Καταχώρησης», «Ε.Χ.Α.Ε», (πρώην Κεντρικό Αποθετήριο Αξιών), κατά την έναρξη της πέμπτης ημέρας που προηγείται της συνεδρίασης της Γενικής Συνέλευσης, ήτοι της Πέμπτης 19ης Ιανουαρίου 2017 («Ημερομηνία Καταγραφής»). Η απόδειξη της μετοχικής ιδιότητας κατά την Ημερομηνία Καταγραφής, γίνεται με την προσκόμιση σχετικής έγγραφης βεβαίωσης της «Ε.Χ.Α.Ε» ή εναλλακτικά, μέσω της απευθείας ηλεκτρονικής σύνδεσης της Εταιρίας με τα αρχεία της «Ε.Χ.Α.Ε». Η σχετική έγγραφη βεβαίωση ή η ηλεκτρονική πιστοποίηση αναφορικά με τη μετοχική ιδιότητα πρέπει να περιέλθει στην Εταιρεία το αργότερο την τρίτη ημέρα που προηγείται της συνεδρίασης της Γενικής Συνέλευσης. Σε περίπτωση μη συμμόρφωσης προς τις διατάξεις του άρθρου 28α του Κ.Ν. 2190/1920, οι μέτοχοι μετέχουν στη Γενική Συνέλευση μόνο μετά από άδειά της. Επισημαίνεται ότι για τη συμμετοχή των Μετόχων στη Γενική Συνέλευση δεν απαιτείται η δέσμευση των μετοχών τους ή η τήρηση άλλης ανάλογης διαδικασίας που να περιορίζει τη δυνατότητα πώλησης και μεταβίβασης των μετοχών κατά το χρονικό διάστημα ανάμεσα στην ημερομηνία καταγραφής και την ημερομηνία της Γενικής Συνέλευσης.

ΙΙ. Διαδικασία για την άσκησης του δικαιώματος ψήφου μέσω αντιπροσώπου - Οι δικαιούχοι μέτοχοι, σύμφωνα με όσα περιγράφονται παραπάνω, μπορούν να ασκήσουν τα δικαιώματα ψήφου στη Γενική Συνέλευση, είτε αυτοπροσώπως είτε μέσω νομίμως εξουσιοδοτημένων εκπροσώπων τους με την προσκόμιση του αντίγραφου με τα στοιχεία που τηρούν στο Σ.Α.Τ. και την επίδειξη Αστυνομικής Ταυτότητας ή άλλου εγγράφου από το οποίο να προκύπτει η ταυτοπροσωπία. Κάθε Μέτοχος μπορεί να διορίσει μέχρι τρεις (3) αντιπροσώπους. Νομικά πρόσωπα μετέχουν στη Γενική Συνέλευση ορίζοντας ως εκπροσώπους τους μέχρι τρία (3) φυσικά πρόσωπα. Ωστόσο, εάν ο Μέτοχος κατέχει μετοχές, οι οποίες εμφανίζονται σε περισσότερους του ενός λογαριασμού αξιών, ο Μέτοχος μπορεί να ορίζει διαφορετικούς αντιπροσώπους για τις μετοχές που εμφανίζονται στον κάθε λογαριασμό αξιών. Ο Μέτοχος μπορεί να διορίσει αντιπρόσωπο για μία και μόνη γενική συνέλευση ή για όσες συνελεύσεις λάβουν χώρα εντός ορισμένου χρόνου. Ο αντιπρόσωπος που ενεργεί για περισσότερους Μετόχους μπορεί να ψηφίζει διαφορετικά για κάθε Μέτοχο. Ο αντιπρόσωπος ψηφίζει σύμφωνα με τις οδηγίες του Μετόχου, εφόσον υφίστανται, και υποχρεούται να αρχειοθετεί τις οδηγίες ψήφου για τουλάχιστον ένα (1) έτος, από την υποβολή του πρακτικού της Γενικής Συνέλευσης στην αρμόδια αρχή ή, εάν η απόφαση υποβάλλεται σε δημοσιότητα, από την καταχώρισή της στο Μητρώο Ανωνύμων Εταιρειών.

Ο αντιπρόσωπος Μετόχου υποχρεούται να γνωστοποιεί στην Εταιρία, πριν από την έναρξη της συνεδρίασης της Γενικής Συνέλευσης, κάθε συγκεκριμένο γεγονός, το οποίο μπορεί να είναι χρήσιμο στους Μετόχους για την αξιολόγηση του κινδύνου να εξυπηρετήσει ο αντιπρόσωπος άλλα συμφέροντα πλην των συμφερόντων του Μετόχου. Σύγκρουση συμφερόντων μπορεί ιδίως να προκύπτει όταν ο αντιπρόσωπος: α) είναι μέτοχος που ασκεί τον έλεγχο της Εταιρίας ή είναι άλλο νομικό πρόσωπο ή οντότητα η οποία ελέγχεται από τον Μέτοχο αυτόν, β) είναι μέλος του Διοικητικού Συμβουλίου ή της εν γένει διοίκησης της Εταιρίας ή Μετόχου που ασκεί τον έλεγχο της Εταιρίας ή άλλου νομικού προσώπου ή οντότητας που ελέγχεται από Μέτοχο, ο οποίος ασκεί τον έλεγχο της Εταιρίας, γ) είναι υπάλληλος ή ορκωτός ελεγκτής της Εταιρίας ή μετόχου που ασκεί τον έλεγχο της Εταιρίας ή άλλου νομικού προσώπου ή οντότητας που ελέγχεται από Μέτοχο, ο οποίος ασκεί τον έλεγχο της Εταιρίας, δ) είναι σύζυγος ή συγγενής πρώτου βαθμού με ένα από τα φυσικά πρόσωπα που αναφέρονται στις περιπτώσεις α΄ έως γ΄.

Έντυπα αντιπροσώπευσης για το διορισμό αντιπροσώπου είναι διαθέσιμα στην ιστοσελίδα της Εταιρίας www.krikri.gr και στα κεντρικά γραφεία της Εταιρίας, 3^{ο} χλμ ΕΟ Σερρών – Δράμας, Σέρρες (Τμήμα Εξυπηρέτησης Μετόχων). Η ταχυδρομική αποστολή του εντύπου εκπροσώπησης προς τους μετόχους που δεν έχουν πρόσβαση στην ιστοσελίδα της Εταιρείας γίνεται κατόπιν επικοινωνίας με το Τμήμα Εξυπηρέτησης Μετόχων (τηλ.: +30 23210 68300, αρμόδιος κος Σαρμαδάκης Κων/νος). Τα έντυπα αντιπροσώπευσης, συμπληρωμένα και υπογεγραμμένα, θα πρέπει να κατατεθούν και να περιέλθουν στα κεντρικά γραφεία της Εταιρίας, 3^{ο} χλμ ΕΟ Σερρών – Δράμας, Σέρρες (Τμήμα Εξυπηρέτησης Μετόχων) τρεις (3) τουλάχιστον ημέρες πριν από την ημερομηνία της Γενικής Συνέλευσης, ήτοι το αργότερο μέχρι το Σάββατο 21 Ιανουαρίου 2017.

ΙΙΙ. Δικαιώματα Μειοψηφίας - Σύμφωνα με την παράγραφο 2β του άρθρου 26 κ.ν. 2190/1920, ενημερώνουμε τους κ.κ. Μετόχους ότι, μεταξύ άλλων, έχουν και τα ακόλουθα δικαιώματα που προβλέπονται στις παραγράφους 2,2α,4 και 5 του άρθρου 39 του κ.ν. 2190/1920:

i. Με αίτηση Μετόχων που εκπροσωπούν το 1/20 του καταβεβλημένου μετοχικού κεφαλαίου το Διοικητικό Συμβούλιο υποχρεούται να εγγράψει πρόσθετα θέματα στην ημερήσια διάταξη της Γενικής Συνέλευσης, εφόσον η παραπάνω αίτηση περιέλθει στο Διοικητικό Συμβούλιο τουλάχιστον δέκα πέντε (15) ημέρες πριν από τη Γενική Συνέλευση, ήτοι μέχρι τη 9^{η} Ιανουαρίου 2017. Η αίτηση για την εγγραφή πρόσθετων θεμάτων στην ημερήσια διάταξη θα πρέπει να συνοδεύεται από αιτιολόγηση ή από σχέδιο απόφασης προς έγκριση στη Γενική Συνέλευση (κ.ν. 2190/1920, άρθ. 39 παρ. 2). Η αναθεωρημένη ημερήσια διάταξη δημοσιοποιείται με τον ίδιο τρόπο, όπως και η προηγούμενη ημερήσια διάταξη, δεκατρείς (13) ημέρες πριν από την ημερομηνία της Γενικής Συνέλευσης, ήτοι τη 11^{η} Ιανουαρίου 2017 και ταυτόχρονα τίθεται στη διάθεση των Μετόχων στην ιστοσελίδα της Εταιρίας, μαζί με την αιτιολόγηση ή το σχέδιο απόφασης που έχει υποβληθεί από τους Μετόχους.

ii. Με αίτηση Μετόχων που εκπροσωπούν το 1/20 του καταβεβλημένου μετοχικού κεφαλαίου, το Διοικητικό Συμβούλιο υποχρεούται να θέσει στη διάθεση των Μετόχων, κατά τα οριζόμενα στο άρθρο 27 παρ. 3 του κ.ν. 2190/20, έξι (6) τουλάχιστον ημέρες πριν από την ημερομηνία της Γενικής Συνέλευσης ήτοι το αργότερο μέχρι την 18^{η} Ιανουαρίου 2017, σχέδια αποφάσεων για θέματα που έχουν περιληφθεί στην αρχική ή την αναθεωρημένη ημερήσια διάταξη, εφόσον η σχετική αίτηση περιέλθει στο Διοικητικό Συμβούλιο επτά (7) τουλάχιστον ημέρες πριν από την ημερομηνία της Γενικής Συνέλευσης, ήτοι το αργότερο μέχρι την 17^{η} Ιανουαρίου 2017.

iii. Μετά από αίτηση οποιουδήποτε Μετόχου, που υποβάλλεται στην Εταιρία πέντε (5) τουλάχιστον πλήρεις ημέρες πριν από τη Γενική Συνέλευση, ήτοι το αργότερο μέχρι την 18^{η} Ιανουαρίου 2017, το Διοικητικό Συμβούλιο υποχρεούται να παρέχει στη Γενική Συνέλευση τις αιτούμενες συγκεκριμένες πληροφορίες για τις υποθέσεις της Εταιρίας, στο μέτρο που αυτές είναι χρήσιμες για την πραγματική εκτίμηση των θεμάτων της ημερήσιας διάταξης. Το Διοικητικό Συμβούλιο μπορεί να απαντήσει ενιαία σε αιτήσεις Μετόχων με το ίδιο περιεχόμενο. Υποχρέωση παροχής πληροφοριών δεν υφίσταται όταν οι σχετικές πληροφορίες διατίθενται ήδη στην ιστοσελίδα της Εταιρίας.

iv. Κατόπιν αίτησης Μετόχων που εκπροσωπούν το 1/5 του καταβεβλημένου μετοχικού κεφαλαίου, η οποία θα πρέπει να υποβληθεί στην Εταιρία πέντε (5) τουλάχιστον πλήρεις ημέρες πριν από τη Γενική Συνέλευση, ήτοι το αργότερο μέχρι την 18^{η} Ιανουαρίου 2017, το Διοικητικό Συμβούλιο υποχρεούται να παρέχει στη Γενική Συνέλευση πληροφορίες για την πορεία των εταιρικών υποθέσεων και την περιουσιακή κατάσταση της Εταιρίας.

Σε όλες τις παραπάνω περιπτώσεις άσκησης των δικαιωμάτων τους, οι αιτούντες Μέτοχοι οφείλουν να αποδεικνύουν τη μετοχική τους ιδιότητα και τον αριθμό των μετοχών που κατέχουν κατά την άσκηση του σχετικού δικαιώματος. Η πιστοποίηση της μετοχικής ιδιότητας θα γίνεται με την προσκόμιση σχετικής έγγραφης βεβαίωσης της «Ε.Χ.Α.Ε» ή εναλλακτικά, μέσω της απευθείας ηλεκτρονικής σύνδεσης της Εταιρίας με τα αρχεία της «Ε.Χ.Α.Ε».

IV. Διαθέσιμα Έγγραφα και πληροφορίες - Η παρούσα πρόσκληση, τα έγγραφα που πρόκειται να υποβληθούν στη Γενική Συνέλευση, τα σχέδια των αποφάσεων που προτείνονται από το Διοικητικό Συμβούλιο, τα έντυπα αντιπροσώπευσης και οι λοιπές πληροφορίες του άρθρου 27 παρ. 3 του κ.ν. 2190/1920 βρίσκονται αναρτημένα στην ιστοσελίδα της Εταιρίας, www.krikri.gr. Επίσης, οι κ.κ. Μέτοχοι δύνανται να παραλάβουν τα ανωτέρω έγγραφα σε έγχαρτη μορφή από το Τμήμα Εξυπηρέτησης Μετόχων της Εταιρίας (3^{ο} χλμ ΕΟ Σερρών – Δράμας, Σέρρες, τηλ.: +30 23210 68300, αρμόδιος κος Σαρμαδάκης Κων/νος).

Ομόλογα Επιχειρήσεων

Πλήθος Εισηγμένων Ομολογιών	Ονομαστική αξία	Τιμή έκδοσης	Σημερινό επιτόκιο	Ημερ. λήξης	Διάρκεια (έτη)	Σημείωση	Τοκομερίδιο Κοινό	Τοκομερίδιο Προτιμησιακό	Μον. Διαπρ.	Ομόλογα Επιχειρήσεων	Κατωτ Τιμή	Ανωτ Τιμή	Τιμή κλεισ.	Προηγ. Κλείσιμο-ημ/νία		Όγκος	Αξία Συναλλαγών	Τελευταία εντολή Τιμή	Τελευταία εντολή Αγορ./ Πώλ.	Τελευταία εντολή Ημερομηνία	λαχ έτους	Μεγ έτους
233,748,933	0.30	0.30	1.00	11/10/2025	9	---	1	---	1	FORTHNET **Α.Ε.** (**Μ.Ο.Δ.**)	---	---	---	---	---	---	---	95.0000	Π	09/11/2016	100.0000	100.0000
40,000,000	1.00	1.00	5.00	04/10/2021	5	---	1	---	1	HOUSEMARKET **Α.Ε.** (**Μη Μετατρέψιμο**)	100.2000	100.4000	100.3153	100.4400	22/12/2016	29,500	29,941.28	100.4000	Α	23/12/2016	99.9000	101.3000
1,774,359	13.76	9.77	0.00	21/10/2025	18	---	26	---	1	**ΝΗΡΕΥΣ ΙΧΘΥΟΚΑΛΛΙΕΡΓΕΙΕΣ Α.Ε.** (**Μ.Ο.Δ.**)	---	---	---	100.0000	12/07/2016	---	---	5.0000	Π	21/12/2016	10.0000	150.0000
212,237,880	1.00	1.00	6.30	29/07/2020	7	---	14	---	1	MARFIN INVESTMENT GROUP A.E. **ΣΕΙΡΑ Β** (**Μ.Ο.Δ.**)	---	---	---	0.8500	23/08/2013	---	---	5.0000	Α	04/10/2016	0.8500	0.8500
163,009,139	1.00	1.00	7.00	29/07/2019	6	---	14	---	1	MARFIN INVESTMENT GROUP A.E. **ΣΕΙΡΑ Α** (**Μ.Ο.Δ.**)	---	---	---	1.0000	23/08/2013	---	---	5.0000	Α	04/10/2016	1.0000	1.0000

Σημειώσεις Εταιρικών Ομολόγων

Ο Όγκος Συναλλαγών υπολογίζεται ως (Τεμάχια) * (Ονομαστική Τιμή). Η Αξία Συναλλαγών υπολογίζεται ως (Τεμάχια) * (Ονομαστική Τιμή) * (Τιμή %) + (Δεδουλευμένοι Τόκοι).
Οι τιμές συναλλαγών των ομολόγων υπολογίζονται ως ποσοστό επι τοις εκατό (%) της ονομαστικής τους τιμής.
Όλα τα ομόλογα έχουν Ονομαστική Αξία εκπεφρασμένη σε Ευρώ (εκτός εάν σημειώνεται διαφορετικά).

Ομόλογα Ελληνικού Δημοσίου

Πλήθος Εισηγμ. Ομολογιών	Ονομ. αξία	Σημερινό επιτόκιο	Υπολογισμός Δεδουλευμένων	**Ημερ/νία Λήξης** [1]	Διάρκεια (έτη)	**Σημείωση**	**Ημερομηνία Πληρ.**	Αξία τρέχοντος	Μον. Διαπρ.	**Ομόλογα Ελληνικού Δημοσίου**	Κατωτ Τιμή	Ανωτ Τιμή	**Τιμή κλεισ.**	Προηγ. ημ/νία	Κλείσιμο-	Όγκος	Αξία Συναλλαγών	**Τελευταία εντολή** Τιμή	Αγορ./ Πώλ.	Ημερομηνία
1,792,455,803	1.00	3.00	Πργμ/Πργμ	24/02/2023	11	---	24/02	3.00	1	**ΟΕΔ-ΣΤΘ**-240223-11**X**-2,000-1,00	---	---	---	10.0000	22/06/2015	---	---	---	---	---
1,771,485,249	1.00	3.00	Πργμ/Πργμ	24/02/2024	12	---	24/02	3.00	1	**ΟΕΔ-ΣΤΘ**-240224-12**X**-2,000-1,00	---	---	---	10.0000	22/06/2015	---	---	---	---	---
1,744,316,583	1.00	3.00	Πργμ/Πργμ	24/02/2025	13	---	24/02	3.00	1	**ΟΕΔ-ΣΤΘ**-240225-13**X**-2,000-1,00	---	---	---	10.0000	22/06/2015	---	---	---	---	---
1,498,761,836	1.00	3.00	Πργμ/Πργμ	24/02/2026	14	---	24/02	3.00	1	**ΟΕΔ-ΣΤΘ**-240226-14**X**-2,000-1,00	---	---	---	10.0000	22/06/2015	---	---	---	---	---
1,469,952,920	1.00	3.00	Πργμ/Πργμ	24/02/2027	15	---	24/02	3.00	1	**ΟΕΔ-ΣΤΘ**-240227-15**X**-2,000-1,00	---	---	---	10.0000	22/06/2015	---	---	---	---	---
1,525,434,082	1.00	3.00	Πργμ/Πργμ	24/02/2028	16	---	24/02	3.00	1	**ΟΕΔ-ΣΤΘ**-240228-16**X**-2,000-1,00	---	---	---	10.0000	22/06/2015	---	---	---	---	---
1,503,860,546	1.00	3.00	Πργμ/Πργμ	24/02/2029	17	---	24/02	3.00	1	**ΟΕΔ-ΣΤΘ**-240229-17**X**-2,000-1,00	---	---	---	10.0000	22/06/2015	---	---	---	---	---
1,435,418,132	1.00	3.00	Πργμ/Πργμ	24/02/2030	18	---	24/02	3.00	1	**ΟΕΔ-ΣΤΘ**-240230-18**X**-2,000-1,00	---	---	---	10.0000	22/06/2015	---	---	---	---	---
1,368,045,727	1.00	3.00	Πργμ/Πργμ	24/02/2031	19	---	24/02	3.00	1	**ΟΕΔ-ΣΤΘ**-240231-19**X**-2,000-1,00	---	---	---	10.0000	22/06/2015	---	---	---	---	---
1,373,758,194	1.00	3.00	Πργμ/Πργμ	24/02/2032	20	---	24/02	3.00	1	**ΟΕΔ-ΣΤΘ**-240232-20**X**-2,000-1,00	---	---	---	10.0000	22/06/2015	---	---	---	---	---
1,452,639,893	1.00	3.00	Πργμ/Πργμ	24/02/2033	21	---	24/02	3.00	1	**ΟΕΔ-ΣΤΘ**-240233-21**X**-2,000-1,00	---	---	---	10.0000	22/06/2015	---	---	---	---	---
1,410,344,954	1.00	3.00	Πργμ/Πργμ	24/02/2034	22	---	24/02	3.00	1	**ΟΕΔ-ΣΤΘ**-240234-22**X**-2,000-1,00	---	---	---	10.0000	22/06/2015	---	---	---	---	---
1,444,202,190	1.00	3.00	Πργμ/Πργμ	24/02/2035	23	---	24/02	3.00	1	**ΟΕΔ-ΣΤΘ**-240235-23**X**-2,000-1,00	---	---	---	10.0000	22/06/2015	---	---	---	---	---
1,505,138,031	1.00	3.00	Πργμ/Πργμ	24/02/2036	24	---	24/02	3.00	1	**ΟΕΔ-ΣΤΘ**-240236-24**X**-2,000-1,00	---	---	---	10.0000	22/06/2015	---	---	---	---	---
1,396,254,095	1.00	3.00	Πργμ/Πργμ	24/02/2037	25	---	24/02	3.00	1	**ΟΕΔ-ΣΤΘ**-240237-25**X**-2,000-1,00	---	---	---	10.0000	22/06/2015	---	---	---	---	---
1,382,167,704	1.00	3.00	Πργμ/Πργμ	24/02/2038	26	---	24/02	3.00	1	**ΟΕΔ-ΣΤΘ**-240238-26**X**-2,000-1,00	---	---	---	10.0000	22/06/2015	---	---	---	---	---
1,337,331,257	1.00	3.00	Πργμ/Πργμ	24/02/2039	27	---	24/02	3.00	1	**ΟΕΔ-ΣΤΘ**-240239-27**X**-2,000-1,00	---	---	---	10.0000	22/06/2015	---	---	---	---	---
1,371,908,706	1.00	3.00	Πργμ/Πργμ	24/02/2040	28	---	24/02	3.00	1	**ΟΕΔ-ΣΤΘ**-240240-28**X**-2,000-1,00	---	---	---	10.0000	22/06/2015	---	---	---	---	---
1,360,659,778	1.00	3.00	Πργμ/Πργμ	24/02/2041	29	---	24/02	3.00	1	**ΟΕΔ-ΣΤΘ**-240241-29**X**-2,000-1,00	---	---	---	10.0000	22/06/2015	---	---	---	---	---
1,432,747,403	1.00	3.00	Πργμ/Πργμ	24/02/2042	30	---	24/02	3.00	1	**ΟΕΔ-ΣΤΘ**-240242-30**X**-2,000-1,00	---	---	---	10.0000	22/06/2015	---	---	---	---	---
742,153	1,000.00	0.44	FLR Πργμ/360	10/08/2019	5	---	10/02 - 10/08	---	1	**ΟΕΔ-ΚΥΜ**-100819-05**X**-0,934-1.000	---	---	---	---	---	---	---	---	---	---
4,030,827	1,000.00	4.75	Πργμ/Πργμ	17/04/2019	5	---	17/04	4.75	1	**ΟΕΔ-ΣΤΘ**-170419-05**X**-4,750-1.000	---	---	---	---	---	---	---	---	---	---
2,089,066	1,000.00	3.38	Πργμ/Πργμ	17/07/2017	3	---	17/07	3.38	1	**ΟΕΔ-ΣΤΘ**-170717-03**X**-3,375-1.000	---	---	---	---	---	---	---	---	---	---

Σημειώσεις Ομολόγων Ελλ. Δημοσίου

Ο Όγκος Συναλλαγών υπολογίζεται ως (Τεμάχια) * (Ονομαστική Τιμή). Η Αξία Συναλλαγών υπολογίζεται ως (Τεμάχια) * (Ονομαστική Τιμή) * (Τιμή %) + (Δεδουλευμένοι Τόκοι)

Η Αξία του τρέχοντος τοκομεριδίου για τις εκδόσεις Ονομαστικής Αξίας 0,01 ευρώ, αναφέρεται σε Ονομαστική Αξία 100 ευρώ.

FLR (= Floating Interest Rate) Ομόλογο Μεταβλητού Επιτοκίου.

[1] - Η Ημερομηνία Λήξης της τοκοφόρου περιόδου και η Ημερομηνία Πληρωμής του τοκομεριδίου.

Ομόλογα σε Κυκλοφορία	Νόμισμα / Ελάχιστη διαπργ.	Ημερομηνία Πληρ.	Αξία τρέχοντος τοκομεριδίου	Σημείωση	Τοκομερίδιο	Μονάδα διαπρ/σης	Ημερ/νία Έκδοσης	Διάρκεια (έτη)	Σημερινό επιτόκιο	Υ.Δ.Τ σε	Ομόλογα	Τελευταία τιμή προηγ.		Τελευτ. Εκφ. τοις μετρητοίς (€) Τιμή	Αγορ. / Πώλ	Ημερομηνία	Συναλλαγές σε τμχ	Ελάχιστο ζωής	Μέγιστο ζωής
Νομικών Προσώπων και Εταιρειών σε Συνάλλαγμα και Euro																			
0	GBP / 10	01/12	0.25	---	60	1	01/12/1928	100	2.5	360	**Ε.Κ.Τ.Ε.**	---	---	---	---	---	---	---	---
103,746	GBP / 10	01/12	0.25	---	58	1	01/12/1930	98	2.5	360	**Ε.Κ.Τ.Ε. σειρά**	2.27	05/02/1996	2.27	Π	05/02/1996	---	2.27	2.27

Σημειώσεις Ομολόγων Ελλ. Δημοσίου

Υ.Δ.Τ: Υπολογισμός Δεδουλευμένων Τόκων.

FLR (= Floating Interest Rate) Ομόλογο Μεταβλητού Επιτοκίου.

Η ελάχιστη διαπραγματεύσιμη Ονομαστική Αξία για όλους τους Άυλους Τίτλους του Δημοσίου είναι τα 100 Ευρώ.

(μτφρ-0)

Πίνακας Μελών Χρηματιστηρίου Αθηνών και Μελών ΕΤ.ΕΚ.

Επωνυμία			Αγορά Μετοχών			Αγορά Παραγώγων		Μέλη ΕΤ.ΕΚ.	
Διεύθυνση	**Τηλέφωνο**	**Φαξ**	Μέλος Αγοράς	Μέλος εξ' Αποστάσεως	Ειδικός Διαπρ/της	Διαπρ/της	Ειδικός Διαπρ/της	Γενικό Εκκαθ/στικό	Άμεσο Εκκαθ/στικό
ALPHA **ΤΡΑΠΕΖΑ Α.Ε.**								a	
ΛΕΩΦ. ΑΘΗΝΩΝ 103, ΑΘΗΝΑ	+30 2103436820	210-3436270							
ΣΤΑΔΙΟΥ 40, ΑΘΗΝΑ	(210)-3260000	(210)-3264116							
	(210)-3265546	(210)-3265811							
ARGUS STOCKBROKERS LTD			a	a		a			
ΛΕΩΦΟΡΟΣ ΔΗΜΟΣΘΕΝΗ ΣΕΒΕΡΗ 25 , ΛΕΥΚΩΣΙΑ ΚΥΠΡΟΥ	+357 22717000	0035722717070							
ATLANTIC SECURITIES LTD			a	a					
ΠΡΟΔΡΟΜΟΥ 37, ΛΕΥΚΩΣΙΑ ΚΥΠΡΟΥ	+357 22445400	00357 22661914							
ATTICA BANK **ΑΝΩΝΥΜΗ ΤΡΑΠΕΖΙΚΗ ΕΤΑΙΡΕΙΑ**								a	
ΑΚΑΔΗΜΙΑΣ 54, ΑΘΗΝΑ	(210)-3390757	(210)-3646090							
ΟΜΗΡΟΥ 23, ΑΘΗΝΑ	(210)-3669000	(210)-3669410							
ΟΜΗΡΟΥ 23, ΑΘΗΝΑ	+30 2103669261	210-3669265							
AXIA VENTURES GROUP LTD			a	a					
ΓΙΑΝΝΟΥ ΚΡΑΝΙΔΙΩΤΗ 10, ΓΡΑΦΕΙΟ 102 , ΛΕΥΚΩΣΙΑ ΚΥΠΡΟΥ	+357 22742000	357 22742001							
AXON **ΧΡΗΜΑΤΙΣΤΗΡΙΑΚΗ Α.Ε.Π.Ε.Υ.**			a			a			
ΣΤΑΔΙΟΥ 48, ΑΘΗΝΑ	+30 2103363800	210-3243903							
BANK OF AMERICA MERRILL LYNCH			a	a					
KING EDWARD STREET 2 , LONDON	+44 20276281000								
BETA **ΧΡΗΜΑΤΙΣΤΗΡΙΑΚΗ Α.Ε.Π.Ε.Υ.**			a		a	a			a
Λ.ΑΛΕΞΑΝΔΡΑΣ & ΒΡΑΪΛΑ 29 , ΑΘΗΝΑ	+30 2106478900	210-6410139							
BNP PARIBAS SECURITIES SERVICES S.A.								a	
ΛΑΜΨΑΚΟΥ 2, ΑΘΗΝΑ	+30 2107468500	210-7468579-581							
CAPITAL **ΑΧΕΠΕΥ**			a			a			
ΜΗΤΡΟΠΟΛΕΩΣ 58, ΑΘΗΝΑ	+30 2103369700	+30 210 3369820							
CFS **ΧΡΗΜΑΤΙΣΤΗΡΙΑΚΗ Α.Ε.Π.Ε.Υ.**			a						
ΠΑΠΑΡΡΗΓΟΠΟΥΛΟΥ 3, ΑΘΗΝΑ	+30 2103360800	+30 210-3360980							
CITIGROUP GLOBAL MARKETS LIMITED			a	a					
CITIGROUP CENTER , CANADA SQ., CANARY WHARF 1, LONDON	+44 02079864000								
CREDIT SUISSE SECURITIES (EUROPE) LIMITED			a	a					
ONE CABOT SQUARE , LONDON	+44 2078888888								
DELTASTOCK AD									a
MEGAPARK OFFICE BUILDING, OFFICE AREA E, G TSARIGRADSKO SHOSSE	+35928115051	+35928115049							
DEUTSCHE BANK AG			a	a		a			
GREAT WINCHESTER STREET 1 , LONDON	+44 20 754 54209	00441133361437							
ESTINVEST S.A.									a
TH REPUBLICII STREET 9, FOCSANI	+40 237238900	+40 237237471							
EUROBANK EQUITIES **Α.Ε.Π.Ε.Υ.**			a		a	a	a		a
ΦΙΛΕΛΛΗΝΩΝ 10 & ΞΕΝΟΦΩΝΤΟΣ 13 , ΑΘΗΝΑ	+30 2103720000	210-3720001							
EUROCORP **ΧΡΗΜΑΤΙΣΤΗΡΙΑΚΗ Α.Ε.**			a			a			a
ΠΛ.ΦΙΛΙΚΗΣ ΕΤΑΙΡΕΙΑΣ 14, ΑΘΗΝΑ	+30 2107263500	210-7263666							
EUROTRUST **ΧΡΗΜΑΤΙΣΤΗΡΙΑΚΗ Α.Ε.Π.Ε.Υ.**			a						
ΣΕΒΑΣΤΟΥΠΟΛΕΩΣ 113, ΑΘΗΝΑ	+30 2103363100	+30 210-3238334							
EUROXX **ΧΡΗΜΑΤΙΣΤΗΡΙΑΚΗ Α.Ε.Π.Ε.Υ.**			a		a	a	a		a
ΠΑΛΑΙΟΛΟΓΟΥ 7, ΧΑΛΑΝΔΡΙ	+30 2106879400	210-6879401							
ΠΑΛΑΙΟΛΟΓΟΥ 7, ΧΑΛΑΝΔΡΙ	(210)-6879400	(210)-6879401							
GLOBAL CAPITAL SECURITIES & FINANCIAL SERVICES LTD			a	a					
ΛΕΩΦ. ΑΡΧΙΕΠΙΣΚΟΠΟΥ ΜΑΚΑΡΙΟΥ Γ' 50, KTIPIO ALPHA HOUSE , 357	+357 22710710	357 22339332							
GUARDIAN TRUST **ΧΡΗΜΑΤΙΣΤΗΡΙΑΚΗ Α.Ε.Π.Ε.Υ.**			a			a			
ΕΡΜΟΥ 31, ΑΘΗΝΑ	+30 2103378700	210-3220498							
HSBC BANK PLC								a	
Λ. ΜΕΣΟΓΕΙΩΝ 109-111, ΑΘΗΝΑ	+30 2106960000	210-6928000							
INDEX **ΧΡΗΜΑΤΙΣΤΗΡΙΑΚΗ Α.Ε.Π.Ε.Υ.**			a						
ΔΡΑΓΑΤΣΑΝΙΟΥ 6, ΑΘΗΝΑ	+30 2103213920	+30 210-3213216							
INTERFINBROK CORPORATION S.A.									a
STR.CALARASI NR. 1, CONSTANTA	+40 241639071	0241-547829							
LAIKI FINANCIAL SERVICES LTD				a					
ΛΕΩΦ. ΒΥΡΩΝΟΣ 26, ΛΕΥΚΩΣΙΑ ΚΥΠΡΟΥ	357 22367367	357 22718567							
MAGNA TRUST **ΧΡΗΜΑΤΙΣΤΗΡΙΑΚΗ Α.Ε.Π.Ε.Υ.**			a						
ΚΑΡΑΓΙΩΡΓΗ ΣΕΡΒΙΑΣ 12-14, ΑΘΗΝΑ	+30 2103800820	210-3220910							
MEGA EQUITY SECURITIES & FINANCIAL SERVICES LTD			a	a		a			
ΛΕΩΦ. ΓΡΙΒΑ ΔΙΓΕΝΗ 42-44, ΛΕΥΚΩΣΙΑ ΚΥΠΡΟΥ	+357 22711711	357 22711811							
MERIT **ΧΡΗΜΑΤΙΣΤΗΡΙΑΚΗ Α.Ε.Π.Ε.Υ.**			a		a	a			a
ΓΕΩΡΓΙΟΥ ΣΟΥΡΗ 3, ΑΘΗΝΑ	+30 2103671890	210-3671830							

Πίνακας Μελών Χρηματιστηρίου Αθηνών και Μελών ΕΤ.ΕΚ.

Επωνυμία			Αγορά Μετοχών			Αγορά Παραγώγων		Μέλη ΕΤ.ΕΚ.	
Διεύθυνση	**Τηλέφωνο**	**Φαξ**	Μέλος Αγοράς	Μέλος εξ' Αποστάσεως	Ειδικός Διαπρ/της	Διαπρ/της	Ειδικός Διαπρ/της	Γενικό Εκκαθ/στικό	Άμεσο Εκκαθ/στικό
NUNTIUS **ΧΡΗΜΑΤΙΣΤΗΡΙΑΚΗ Α.Ε.Π.Ε.Υ.**			a						
ΔΡΑΓΑΤΣΑΝΙΟΥ 6, ΑΘΗΝΑ	+30 2103350599	+30210-3254846							
ONE PLUS CAPITAL LIMITED			a	a					
75 PRODROMOU AVENUE, ONEWORLD PARKVIEW HOUSE, 3RD FLOOR, 3057	+357 22873760								
PRELIUM **Α.Ε.Π.Ε.Υ.**			a			a			
ΔΑΒΑΚΗ & ΛΕΩΦ. ΚΗΦΙΣΙΑΣ 1 , ΑΘΗΝΑ	+30 2103677000	+30 210-6926403							
PROCHOICE CHRIMATISTIRIAKI LTD			a	a					
ΣΠΥΡΟΥ ΚΥΠΡΙΑΝΟΥ 57, ΛΕΥΚΩΣΙΑ ΚΥΠΡΟΥ	+357-24-661192	+357-24-662464							
SHARELINK SECURITIES & FINANCIAL SERVICES LTD			a	a		a			
ΘΕΟΤΟΚΗ ΜΕΓΑΡΟ ΕΛΛΗΝΑ 6 , ΛΕΥΚΩΣΙΑ ΚΥΠΡΟΥ	+357 22554200	+357 22750852							
SOCIETE GENERALE S.A.			a	a		a			
17 COURS VALMY 92987 PUTEAUX - LA DEFENSE , ΠΑΡΙΣΙ	+33 157290504	+33142138697							
SOLIDUS SECURITIES **Α.Ε.Π.Ε.Υ.**			a			a			a
ΛΟΥΙΖΗΣ ΡΙΑΝΚΟΥΡ 64, ΑΘΗΝΑ	+30 2106900600	210-6985421							
SSIF VIENNA INVESTMENT TRUST S.A.									a
4 SPLAIUL UNIRII, BUILDING B3 , BUCHAREST	+40 212074880	004 021 207 48 98							
THE CYPRUS INVESTMENT & SECURITIES CORPORATION LTD			a	a					
ΛΕΩΦ. ΛΕΜΕΣΟΥ 154, ΛΕΥΚΩΣΙΑ ΚΥΠΡΟΥ	+357 22121700	357 22338800							
UBS LIMITED			a	a					
FINSBURY AVENUE 1 , LONDON	+44 2075687135								
Α. ΣΑΡΡΗΣ ΧΡΗΜΑΤΙΣΤΗΡΙΑΚΗ Α.Ε.Π.Ε.Υ.			a						
ΔΡΑΓΑΤΣΑΝΙΟΥ 6, ΑΘΗΝΑ	+30 2103367700	210-3312324							
ΑΛΦΑ FINANCE **ΑΕΠΕΥ**			a		a	a	a		a
ΜΕΡΛΙΝ 5, ΑΘΗΝΑ	+30 2103677400	210-33311193							
ΑΤΛΑΣ ΧΡΗΜΑΤΙΣΤΗΡΙΑΚΗ Α.Ε.Π.Ε.Υ.			a			a			
ΜΙΧΑΛΑΚΟΠΟΥΛΟΥ 125 & ΒΕΡΒΑΙΝΩΝ 14-16 , ΑΘΗΝΑ	+30 2103363300	210-3238925							
Γ. Α. ΠΕΡΒΑΝΑΣ ΧΡΗΜΑΤΙΣΤΗΡΙΑΚΗ Α.Ε.Π.Ε.Υ.			a						
ΣΟΦΟΚΛΕΟΥΣ 7-9, ΑΘΗΝΑ	+30 2103727200	210-3210-291							
Δ.Α. ΤΣΕΚΟΥΡΑΣ ΧΡΗΜΑΤΙΣΤΗΡΙΑΚΗ Α.Ε.Π.Ε.Υ.			a						
ΣΤΑΔΙΟΥ 33, ΑΘΗΝΑ	+30 2103245100	210-3211997							
ΔΥΝΑΜΙΚΗ ΧΡΗΜΑΤΙΣΤΗΡΙΑΚΗ Α.Ε.Π.Ε.Υ			a			a			a
ΟΜΗΡΟΥ 8, ΑΘΗΝΑ	+30 2103677700	210-3677777							
ΕΘΝΙΚΗ ΤΡΑΠΕΖΑ ΤΗΣ ΕΛΛΑΔΟΣ Α.Ε.			a			a		a	
ΑΙΟΛΟΥ 86, ΑΘΗΝΑ	(210)-3341000	(210)-3228187							
ΑΚΑΔΗΜΙΑΣ 68, ΑΘΗΝΑ	(210)-3328817	(210)-3328678							
ΕΘΝΙΚΗ ΧΡΗΜΑΤΙΣΤΗΡΙΑΚΗ Α.Ε.Π.Ε.Υ.			a		a	a	a		
ΛΕΩΦ. ΚΗΦΙΣΙΑΣ , ΚΤΗΡΙΟ Α 66, ΑΘΗΝΑ	+30 2107720000	+30 210-7720002							
ΕΛΛΗΝΙΚΗ ΤΡΑΠΕΖΑ (ΕΠΕΝΔΥΣΕΙΣ) ΛΤΔ			a	a					
ΛΕΩΦ.ΚΥΡΙΑΚΟΥ ΜΑΤΣΗ 31 - ΤΘ 24747 , ΛΕΥΚΩΣΙΑ ΚΥΠΡΟΥ	+357 22500100	357 22500110							
ΕΛΛΗΝΟΑΜΕΡΙΚΑΝΙΚΗ ΧΡΗΜΑΤΙΣΤΗΡΙΑΚΗ Α.Ε.Π.Ε.Υ.			a		a	a			a
ΑΝΔΡΕΑ ΠΑΠΑΝΔΡΕΟΥ 27, ΑΘΗΝΑ	+30 2103311100	+30 210-3215968							
ΕΠΕΝΔΥΤΙΚΗ ΤΡΑΠΕΖΑ ΕΛΛΑΔΟΣ Α.Ε			a		a	a		a	
ΑΙΓΙΑΛΕΙΑΣ & ΠΑΡΑΔΕΙΣΟΥ 32 , ΜΑΡΟΥΣΙ	+30 2108173111	+30 210-6896325							
ΗΛΙΑΣ ΠΕΤΡΟΠΟΥΛΑΚΗΣ ΧΡΗΜΑΤΙΣΤΗΡΙΑΚΗ Α.Ε.Π.Ε.Υ.			a			a			
ΑΡΙΣΤΕΙΔΟΥ 9, ΑΘΗΝΑ	+30 2103213928	+30 210-3216810							
Ι. Χ. ΜΑΥΡΙΚΗΣ ΧΡΗΜΑΤΙΣΤΗΡΙΑΚΗ Α.Ε.Π.Ε.Υ.			a						
ΣΟΦΟΚΛΕΟΥΣ 5, ΑΘΗΝΑ	+30 2103216730	210-3217767							
ΚΑΠΠΑ ΧΡΗΜΑΤΙΣΤΗΡΙΑΚΗ Α.Ε.Π.Ε.Υ.			a			a			
ΒΑΛΑΩΡΙΤΟΥ 15, ΑΘΗΝΑ	+30 2103678600	+30 210-3641002							
ΚΑΡΑΜΑΝΩΦ ΧΡΗΜΑΤΙΣΤΗΡΙΑΚΗ Α.Ε.Π.Ε.Υ.			a			a			
ΠΛ. ΑΓΙΩΝ ΘΕΟΔΩΡΩΝ 2, ΑΘΗΝΑ	+30 2103212947	+30 210-3217088							
ΚΥΚΛΟΣ ΧΡΗΜΑΤΙΣΤΗΡΙΑΚΗ Α.Ε.Π.Ε.Υ.			a			a			a
ΠΑΝΕΠΙΣΤΗΜΙΟΥ 39, ΑΘΗΝΑ	+30 2103364300	+30 210-3239122							
ΛΕΩΝ ΔΕΠΟΛΑΣ ΧΡΗΜΑΤΙΣΤΗΡΙΑΚΗ Α.Ε.Π.Ε.Υ.			a		a	a			
ΧΡ. ΛΑΔΑ 1, ΑΘΗΝΑ	+30 2103213276	+30 210-3211618							
ΜΙΔΑΣ ΧΡΗΜΑΤΙΣΤΗΡΙΑΚΗ Α.Ε.Π.Ε.Υ.			a		a				
ΣΟΦΟΚΛΕΟΥΣ 5, ΑΘΗΝΑ	+30 2141008800	+30 210-3253205							
Ν. ΧΡΥΣΟΧΟΙΔΗΣ ΧΡΗΜΑΤΙΣΤΗΡΙΑΚΗ Α.Ε.Π.Ε.Υ.			a			a			a
ΣΟΦΟΚΛΕΟΥΣ 7-9, ΑΘΗΝΑ	+30 2103213913	+30 210-3216115							
ΠΑΝΤΕΛΑΚΗΣ ΧΡΗΜΑΤΙΣΤΗΡΙΑΚΗ Α.Ε.Π.Ε.Υ			a			a			
ΕΘΝΙΚΗΣ ΑΝΤΙΣΤΑΣΕΩΣ Β 57, ΧΑΛΑΝΔΡΙ	+30 2106965000	210-6929550							
ΠΕΙΡΑΙΩΣ Α.Ε.Π.Ε.Υ.			a		a	a	a		a
ΚΟΡΑΗ 5, ΑΘΗΝΑ	+30 2103354100	210-3354170							

Πίνακας Μελών Χρηματιστηρίου Αθηνών και Μελών ΕΤ.ΕΚ.

Επωνυμία			Αγορά Μετοχών			Αγορά Παραγώγων		Μέλη ΕΤ.ΕΚ.	
Διεύθυνση	**Τηλέφωνο**	**Φαξ**	Μέλος Αγοράς	Μέλος εξ' Αποστάσεως	Ειδικός Διαπρ/της	Διαπρ/της	Ειδικός Διαπρ/της	Γενικό Εκκαθ/στικό	Άμεσο Εκκαθ/στικό
ΠΗΓΑΣΟΣ ΧΡΗΜΑΤΙΣΤΗΡΙΑΚΗ Α.Ε.Π.Ε.Υ.			a			a			
ΒΑΛΑΩΡΙΤΟΥ & ΑΜΕΡΙΚΗΣ 17 , ΑΘΗΝΑ	+30 2103670700	+30 210-3670760							
ΣΤ. ΕΜ. ΛΑΥΡΕΝΤΑΚΗΣ ΧΡΗΜΑΤΙΣΤΗΡΙΑΚΗ Α.Ε.Π.Ε.Υ.			a			a			
ΣΟΦΟΚΛΕΟΥΣ 7-9, ΑΘΗΝΑ	+30 2103213336	+30 210-3246572							
ΤΡΑΠΕΖΑ EUROBANK ERGASIAS **Α.Ε.**								a	
ΟΘΩΝΟΣ 8, ΑΘΗΝΑ	(210)-3337000	(210)-3233866							
ΟΘΩΝΟΣ 8, ΑΘΗΝΑ	+30 2103337000	210-3245916							
ΟΘΩΝΟΣ 8, ΑΘΗΝΑ	(210)-3337969	(210)-3245916							
ΤΡΑΠΕΖΑ ΠΕΙΡΑΙΩΣ Α.Ε.			a			a		a	
ΑΜΕΡΙΚΗΣ 4, ΑΘΗΝΑ	(210)-3335000	(210)-3335079							
	(210)-3335918	(210)-3254207							
ΑΜΕΡΙΚΗΣ 4, ΑΘΗΝΑ	+30 2103335000	210-3335079							

Πίνακας Μετοχών Υπό Ειδική Διαπραγμάτευση

Μετοχές / Ειδικός Διαπραγματευτής	**Κατηγορία Διαπραγμάτευσης** / Έναρξη Ειδικής Διαπρ/σης
FRIGOGLASS (ΚΟ)	**Επιτήρηση**
EUROBANK EQUITIES Α.Ε.Π.Ε.Υ.	27/10/2014
ALPHA **BANK** (**ΚΟ**)	**Κύρια Αγορά**
EUROBANK EQUITIES Α.Ε.Π.Ε.Υ.	24/10/2012
MERIT ΧΡΗΜΑΤΙΣΤΗΡΙΑΚΗ Α.Ε.Π.Ε.Υ.	03/09/2013
ΑΛΦΑ FINANCE ΑΕΠΕΥ	29/02/2016
ΕΘΝΙΚΗ ΧΡΗΜΑΤΙΣΤΗΡΙΑΚΗ Α.Ε.Π.Ε.Υ.	15/01/2013
ΛΕΩΝ ΔΕΠΟΛΑΣ ΧΡΗΜΑΤΙΣΤΗΡΙΑΚΗ Α.Ε.Π.Ε.Υ.	04/01/2016
ΜΙΔΑΣ ΧΡΗΜΑΤΙΣΤΗΡΙΑΚΗ Α.Ε.Π.Ε.Υ.	11/01/2006
ΠΕΙΡΑΙΩΣ Α.Ε.Π.Ε.Υ.	28/05/2013
ATTICA BANK **Α.Τ.Ε.** (**ΚΟ**)	**Κύρια Αγορά**
ΒΕΤΑ ΧΡΗΜΑΤΙΣΤΗΡΙΑΚΗ Α.Ε.Π.Ε.Υ.	02/06/2014
EUROBANK EQUITIES Α.Ε.Π.Ε.Υ.	25/07/2014
EUROXX ΧΡΗΜΑΤΙΣΤΗΡΙΑΚΗ Α.Ε.Π.Ε.Υ.	22/01/2016
BYTE COMPUTER (**ΚΟ**)	**Κύρια Αγορά**
MERIT ΧΡΗΜΑΤΙΣΤΗΡΙΑΚΗ Α.Ε.Π.Ε.Υ.	04/08/2013
COCA-COLA HBC AG (**ΚΟ**)	**Κύρια Αγορά**
EUROBANK EQUITIES Α.Ε.Π.Ε.Υ.	23/10/2013
ΕΘΝΙΚΗ ΧΡΗΜΑΤΙΣΤΗΡΙΑΚΗ Α.Ε.Π.Ε.Υ.	29/04/2013
ΠΕΙΡΑΙΩΣ Α.Ε.Π.Ε.Υ.	04/05/2015
FOLLI-FOLLIE (**ΚΟ**)	**Κύρια Αγορά**
ΕΘΝΙΚΗ ΧΡΗΜΑΤΙΣΤΗΡΙΑΚΗ Α.Ε.Π.Ε.Υ.	17/02/2014
ΠΕΙΡΑΙΩΣ Α.Ε.Π.Ε.Υ.	04/05/2015
FOURLIS **ΣΥΜΜΕΤΟΧΩΝ** (ΚΟ)	**Κύρια Αγορά**
ΕΛΛΗΝΟΑΜΕΡΙΚΑΝΙΚΗ ΧΡΗΜΑΤΙΣΤΗΡΙΑΚΗ Α.Ε.Π.Ε.Υ.	14/09/2005
INTRACOM HOLDINGS (**ΚΟ**)	**Κύρια Αγορά**
ΕΛΛΗΝΟΑΜΕΡΙΚΑΝΙΚΗ ΧΡΗΜΑΤΙΣΤΗΡΙΑΚΗ Α.Ε.Π.Ε.Υ.	07/09/2015
J. & P. - **ΑΒΑΞ** (**ΚΟ**)	**Κύρια Αγορά**
EUROBANK EQUITIES Α.Ε.Π.Ε.Υ.	14/12/2015
JUMBO (**ΚΟ**)	**Κύρια Αγορά**
ΜΙΔΑΣ ΧΡΗΜΑΤΙΣΤΗΡΙΑΚΗ Α.Ε.Π.Ε.Υ.	27/07/2016
LAMDA DEVELOPMENT(**ΚΟ**)	**Κύρια Αγορά**
EUROBANK EQUITIES Α.Ε.Π.Ε.Υ.	08/12/2014
MARFIN INVESTMENT GROUP (**ΚΟ**)	**Κύρια Αγορά**
EUROBANK EQUITIES Α.Ε.Π.Ε.Υ.	23/03/2015
ΕΛΛΗΝΟΑΜΕΡΙΚΑΝΙΚΗ ΧΡΗΜΑΤΙΣΤΗΡΙΑΚΗ Α.Ε.Π.Ε.Υ.	25/07/2014
ΠΕΙΡΑΙΩΣ Α.Ε.Π.Ε.Υ.	02/02/2013
MLS **ΠΛΗΡΟΦΟΡΙΚΗ** (**ΚΟ**)	**Κύρια Αγορά**
ΕΛΛΗΝΟΑΜΕΡΙΚΑΝΙΚΗ ΧΡΗΜΑΤΙΣΤΗΡΙΑΚΗ Α.Ε.Π.Ε.Υ.	07/12/2015
QUALITY & RELIABILITY (**ΚΟ**)	**Κύρια Αγορά**
ΒΕΤΑ ΧΡΗΜΑΤΙΣΤΗΡΙΑΚΗ Α.Ε.Π.Ε.Υ.	20/08/2014
VIOHALCO SA/NV (**ΚΑ**)	**Κύρια Αγορά**
MERIT ΧΡΗΜΑΤΙΣΤΗΡΙΑΚΗ Α.Ε.Π.Ε.Υ.	17/03/2014
ΑΛΦΑ FINANCE ΑΕΠΕΥ	17/02/2014
ΑΛΟΥΜΥΛ (**ΚΟ**)	**Κύρια Αγορά**
ΒΕΤΑ ΧΡΗΜΑΤΙΣΤΗΡΙΑΚΗ Α.Ε.Π.Ε.Υ.	18/07/2013
ΓΕΚ ΤΕΡΝΑ (**ΚΟ**)	**Κύρια Αγορά**
ΕΛΛΗΝΟΑΜΕΡΙΚΑΝΙΚΗ ΧΡΗΜΑΤΙΣΤΗΡΙΑΚΗ Α.Ε.Π.Ε.Υ.	07/09/2015
ΔΕΗ (**ΚΟ**)	**Κύρια Αγορά**
EUROBANK EQUITIES Α.Ε.Π.Ε.Υ.	23/10/2012
ΑΛΦΑ FINANCE ΑΕΠΕΥ	08/01/2013
ΕΘΝΙΚΗ ΧΡΗΜΑΤΙΣΤΗΡΙΑΚΗ Α.Ε.Π.Ε.Υ.	26/03/2013
ΜΙΔΑΣ ΧΡΗΜΑΤΙΣΤΗΡΙΑΚΗ Α.Ε.Π.Ε.Υ.	04/04/2016
ΠΕΙΡΑΙΩΣ Α.Ε.Π.Ε.Υ.	28/09/2013
ΕΘΝΙΚΗ ΤΡΑΠΕΖΑ (ΚΟ)	**Κύρια Αγορά**
EUROBANK EQUITIES Α.Ε.Π.Ε.Υ.	24/10/2012
MERIT ΧΡΗΜΑΤΙΣΤΗΡΙΑΚΗ Α.Ε.Π.Ε.Υ.	03/09/2013
ΑΛΦΑ FINANCE ΑΕΠΕΥ	08/01/2013
ΕΘΝΙΚΗ ΧΡΗΜΑΤΙΣΤΗΡΙΑΚΗ Α.Ε.Π.Ε.Υ.	28/02/2013
ΕΛΛΗΝΟΑΜΕΡΙΚΑΝΙΚΗ ΧΡΗΜΑΤΙΣΤΗΡΙΑΚΗ Α.Ε.Π.Ε.Υ.	25/07/2014
ΛΕΩΝ ΔΕΠΟΛΑΣ ΧΡΗΜΑΤΙΣΤΗΡΙΑΚΗ Α.Ε.Π.Ε.Υ.	20/04/2015
ΜΙΔΑΣ ΧΡΗΜΑΤΙΣΤΗΡΙΑΚΗ Α.Ε.Π.Ε.Υ.	07/01/2016
ΠΕΙΡΑΙΩΣ Α.Ε.Π.Ε.Υ.	08/09/2013
ΕΛΛΑΚΤΩΡ (**ΚΟ**)	**Κύρια Αγορά**
EUROBANK EQUITIES Α.Ε.Π.Ε.Υ.	01/06/2013
ΕΘΝΙΚΗ ΧΡΗΜΑΤΙΣΤΗΡΙΑΚΗ Α.Ε.Π.Ε.Υ.	25/06/2013

Πίνακας Μετοχών Υπό Ειδική Διαπραγμάτευση

Μετοχές / Ειδικός Διαπραγματευτής	Έναρξη Ειδικής Διαπρ/σης	**Κατηγορία Διαπραγμάτευσης**
ΕΛΛΗΝ. ΧΡΗΜΑΤΙΣΤΗΡΙΑ-Χ.Α. (**ΚΟ**)		**Κύρια Αγορά**
EUROBANK EQUITIES Α.Ε.Π.Ε.Υ.	01/06/2013	
ΕΘΝΙΚΗ ΧΡΗΜΑΤΙΣΤΗΡΙΑΚΗ Α.Ε.Π.Ε.Υ.	25/06/2013	
ΕΛΛΗΝΟΑΜΕΡΙΚΑΝΙΚΗ ΧΡΗΜΑΤΙΣΤΗΡΙΑΚΗ Α.Ε.Π.Ε.Υ.	01/09/2014	
ΠΕΙΡΑΙΩΣ Α.Ε.Π.Ε.Υ.	04/05/2015	
ΕΛΛΗΝΙΚΑ ΠΕΤΡΕΛΑΙΑ (**ΚΟ**)		**Κύρια Αγορά**
ΕΛΛΗΝΟΑΜΕΡΙΚΑΝΙΚΗ ΧΡΗΜΑΤΙΣΤΗΡΙΑΚΗ Α.Ε.Π.Ε.Υ.	14/09/2015	
ΕΛΤΟΝ (**ΚΟ**)		**Κύρια Αγορά**
ΒΕΤΑ ΧΡΗΜΑΤΙΣΤΗΡΙΑΚΗ Α.Ε.Π.Ε.Υ.	03/09/2013	
ΕΥΡΩΣΥΜΒΟΥΛΟΙ (**ΚΟ**)		**Κύρια Αγορά**
EUROBANK EQUITIES Α.Ε.Π.Ε.Υ.	22/07/2014	
ΙΝΤΡΑΛΟΤ (**ΚΟ**)		**Κύρια Αγορά**
EUROBANK EQUITIES Α.Ε.Π.Ε.Υ.	01/06/2013	
ΠΕΙΡΑΙΩΣ Α.Ε.Π.Ε.Υ.	28/09/2013	
ΚΑΝΑΚΗΣ Σ. (**ΚΟ**)		**Κύρια Αγορά**
ΒΕΤΑ ΧΡΗΜΑΤΙΣΤΗΡΙΑΚΗ Α.Ε.Π.Ε.Υ.	01/10/2013	
ΚΛΟΥΚΙΝΑΣ - ΛΑΠΠΑΣ (**ΚΟ**)		**Κύρια Αγορά**
ΒΕΤΑ ΧΡΗΜΑΤΙΣΤΗΡΙΑΚΗ Α.Ε.Π.Ε.Υ.	22/09/2014	
ΚΥΠΡΟΥ ΤΡΑΠΕΖΑ (**ΚΟ**)		**Κύρια Αγορά**
EUROBANK EQUITIES Α.Ε.Π.Ε.Υ.	23/03/2015	
ΕΘΝΙΚΗ ΧΡΗΜΑΤΙΣΤΗΡΙΑΚΗ Α.Ε.Π.Ε.Υ.	22/06/2015	
ΜΟΤΟΡ ΟΪΛ (**ΚΟ**)		**Κύρια Αγορά**
EUROBANK EQUITIES Α.Ε.Π.Ε.Υ.	23/10/2012	
ΕΘΝΙΚΗ ΧΡΗΜΑΤΙΣΤΗΡΙΑΚΗ Α.Ε.Π.Ε.Υ.	17/02/2014	
ΕΛΛΗΝΟΑΜΕΡΙΚΑΝΙΚΗ ΧΡΗΜΑΤΙΣΤΗΡΙΑΚΗ Α.Ε.Π.Ε.Υ.	01/09/2014	
ΠΕΙΡΑΙΩΣ Α.Ε.Π.Ε.Υ.	04/05/2015	
ΜΥΤΙΛΗΝΑΙΟΣ (**ΚΟ**)		**Κύρια Αγορά**
ΕΘΝΙΚΗ ΧΡΗΜΑΤΙΣΤΗΡΙΑΚΗ Α.Ε.Π.Ε.Υ.	25/06/2013	
ΠΕΙΡΑΙΩΣ Α.Ε.Π.Ε.Υ.	04/05/2015	
ΟΠΑΠ (**ΚΟ**)		**Κύρια Αγορά**
EUROBANK EQUITIES Α.Ε.Π.Ε.Υ.	24/10/2012	
ΑΛΦΑ FINANCE ΑΕΠΕΥ	08/01/2013	
ΕΘΝΙΚΗ ΧΡΗΜΑΤΙΣΤΗΡΙΑΚΗ Α.Ε.Π.Ε.Υ.	15/01/2013	
ΕΛΛΗΝΟΑΜΕΡΙΚΑΝΙΚΗ ΧΡΗΜΑΤΙΣΤΗΡΙΑΚΗ Α.Ε.Π.Ε.Υ.	25/07/2014	
ΜΙΔΑΣ ΧΡΗΜΑΤΙΣΤΗΡΙΑΚΗ Α.Ε.Π.Ε.Υ.	04/04/2016	
ΠΕΙΡΑΙΩΣ Α.Ε.Π.Ε.Υ.	04/05/2015	
ΟΤΕ (**ΚΟ**)		**Κύρια Αγορά**
EUROBANK EQUITIES Α.Ε.Π.Ε.Υ.	24/10/2012	
ΑΛΦΑ FINANCE ΑΕΠΕΥ	08/01/2013	
ΕΘΝΙΚΗ ΧΡΗΜΑΤΙΣΤΗΡΙΑΚΗ Α.Ε.Π.Ε.Υ.	01/12/2012	
ΕΛΛΗΝΟΑΜΕΡΙΚΑΝΙΚΗ ΧΡΗΜΑΤΙΣΤΗΡΙΑΚΗ Α.Ε.Π.Ε.Υ.	25/07/2014	
ΜΙΔΑΣ ΧΡΗΜΑΤΙΣΤΗΡΙΑΚΗ Α.Ε.Π.Ε.Υ.	01/10/2015	
ΠΕΙΡΑΙΩΣ Α.Ε.Π.Ε.Υ.	08/09/2013	
ΠΑΠΟΥΤΣΑΝΗΣ (**ΚΟ**)		**Κύρια Αγορά**
ΒΕΤΑ ΧΡΗΜΑΤΙΣΤΗΡΙΑΚΗ Α.Ε.Π.Ε.Υ.	25/11/2013	
ΠΕΙΡΑΙΩΣ ΤΡΑΠΕΖΑ (**ΚΟ**)		**Κύρια Αγορά**
EUROBANK EQUITIES Α.Ε.Π.Ε.Υ.	23/10/2012	
EUROXX ΧΡΗΜΑΤΙΣΤΗΡΙΑΚΗ Α.Ε.Π.Ε.Υ.	15/02/2016	
MERIT ΧΡΗΜΑΤΙΣΤΗΡΙΑΚΗ Α.Ε.Π.Ε.Υ.	16/09/2013	
ΕΘΝΙΚΗ ΧΡΗΜΑΤΙΣΤΗΡΙΑΚΗ Α.Ε.Π.Ε.Υ.	02/06/2013	
ΕΛΛΗΝΟΑΜΕΡΙΚΑΝΙΚΗ ΧΡΗΜΑΤΙΣΤΗΡΙΑΚΗ Α.Ε.Π.Ε.Υ.	25/07/2014	
ΜΙΔΑΣ ΧΡΗΜΑΤΙΣΤΗΡΙΑΚΗ Α.Ε.Π.Ε.Υ.	11/01/2016	
ΠΕΙΡΑΙΩΣ Α.Ε.Π.Ε.Υ.	16/02/2013	
ΠΕΤΡΟΠΟΥΛΟΣ ΠΕΤΡΟΣ (**ΚΟ**)		**Κύρια Αγορά**
ΒΕΤΑ ΧΡΗΜΑΤΙΣΤΗΡΙΑΚΗ Α.Ε.Π.Ε.Υ.	28/05/2013	
ΠΛΑΙΣΙΟ COMPUTERS (**ΚΟ**)		**Κύρια Αγορά**
ΒΕΤΑ ΧΡΗΜΑΤΙΣΤΗΡΙΑΚΗ Α.Ε.Π.Ε.Υ.	05/05/2014	
EUROBANK EQUITIES Α.Ε.Π.Ε.Υ.	02/03/2015	
ΣΑΡΑΝΤΗΣ ΓΡ. (**ΚΟ**)		**Κύρια Αγορά**
ΒΕΤΑ ΧΡΗΜΑΤΙΣΤΗΡΙΑΚΗ Α.Ε.Π.Ε.Υ.	14/05/2013	
TITAN (**ΚΟ**)		**Κύρια Αγορά**
EUROBANK EQUITIES Α.Ε.Π.Ε.Υ.	23/10/2012	
ΕΘΝΙΚΗ ΧΡΗΜΑΤΙΣΤΗΡΙΑΚΗ Α.Ε.Π.Ε.Υ.	17/02/2014	
ΠΕΙΡΑΙΩΣ Α.Ε.Π.Ε.Υ.	04/05/2015	

Πίνακας Μετοχών Υπό Ειδική Διαπραγμάτευση

Μετοχές	**Κατηγορία Διαπραγμάτευσης**
Ειδικός Διαπραγματευτής	Έναρξη Ειδικής Διαπρ/σης
ΤΡΑΠΕΖΑ EUROBANK ERGASIAS (**ΚΟ**)	**Κύρια Αγορά**
EUROBANK EQUITIES Α.Ε.Π.Ε.Υ.	01/06/2013
ΑΛΦΑ FINANCE ΑΕΠΕΥ	08/01/2013
ΕΛΛΗΝΟΑΜΕΡΙΚΑΝΙΚΗ ΧΡΗΜΑΤΙΣΤΗΡΙΑΚΗ Α.Ε.Π.Ε.Υ.	25/07/2014
ΜΙΔΑΣ ΧΡΗΜΑΤΙΣΤΗΡΙΑΚΗ Α.Ε.Π.Ε.Υ.	07/01/2016
ΠΕΙΡΑΙΩΣ Α.Ε.Π.Ε.Υ.	28/09/2013
ΥΓΕΙΑ (**ΚΟ**)	**Κύρια Αγορά**
ΕΛΛΗΝΟΑΜΕΡΙΚΑΝΙΚΗ ΧΡΗΜΑΤΙΣΤΗΡΙΑΚΗ Α.Ε.Π.Ε.Υ.	18/04/2016

Γνωστοποιήσεις Συναλλαγών - Κατάλογος Υπόχρεων Προσώπων

Ημερομηνία Υποβολής [1]	Επωνυμία	**Λόγος Υποβολής** [2]	Υπόχρεος	**Ιδιότητα Υποχρέου**	Σχέση με τον Υπόχρεο	**Ημερομηνία Συναλλαγής**	Αγορά	**Όγκος Συναλλαγών**	**Αξία Συναλλαγών**	**Φύση Συναλλαγής** [3]	Είδος Χρηματ/κού μέσου	Παρατηρήσεις [4]

Σημειώσεις Γνωστοποιήσεων Συναλλαγών

Για περισσότερες πληροφορίες επί των γνωστοποιήσεων συναλλαγών επισκεφτείτε την ιστοσελίδα http://athexgroup.gr/el/web/guest/companies-info-trade-notifications

[1] - Η Ημερομηνία Υποβολής αφορά την Ημερομηνία που η Γνωστοποίηση παρελήφθει από το Χ.Α.

[2] - Λόγος Υποβολής: Α: Πρόσωπο που ασκεί Διευθυντικά καθήκοντα, Β: Πρόσωπο που έχει στενό δεσμό με πρόσωπο που ασκεί Διευθυντικά καθήκοντα.

[3] - Φύση Συναλλαγής: Α: Αγορά, Π: Πώληση.

[4] - Παρατηρήσεις: 1 - Λόγω Συμμετοχής σε ΑΜΚ, 2 - Λόγω Εξάσκησης Δικαιώματος Προαίρεσης αγοράς μετοχών που παρέχεται στο προσωπικό, 3 - Λόγω Δωρεάς, 4 - Λόγω Συγχώνευσης ή Διάσπασης κλπ, 5 - Λόγω Μετατροπής ή Ανταλλαγής Ομολογιών, 6 - Ανταλλαγή λόγω Προαιρετικής Δημόσιας Πρότασης.

Υποκείμενη Αγορά

Ανωτ Τιμή	Κατωτ Τιμή	Τιμή κλεισ.	Μεταβ.
FTSE/**Χ**.**Α**. Large Cap			
1,703.05	1,677.29	1,695.26	-0.03%

Αγορά Παραγώγων

(Μονάδα Διαπραγμάτευσης: 1 Μονάδα Δείκτη x 2€, Χρηματικός Διακανονισμός)

Μήνας Παράδοσης	Άνοιγμα	Ανωτ Τιμή	Κατωτ Τιμή	Τελ Τιμή	**Τιμή κλεισ.**	Τελευταία ζήτηση	Τελευταία προσφορά	**Τιμή Εκκαθάρισης**	Υψηλό ζωής	Χαμηλό ζωής	**Πράξεις**	**Όγκος**	**Ανοικτές θέσεις**
Ιανουάριος 2017	1,703.00	1,706.00	1,675.25	1,697.00	1,697.00	---	---	1,703.25	1,761.00	---	261	1,412	7,391
Φεβρουάριος 2017	1,677.50	1,702.25	1,677.50	1,702.25	1,702.25	---	---	1,704.00	1,719.75	---	5	81	99
Μάρτιος 2017	---	---	---	---	1,703.75	---	---	---	---	---	---	---	---
Ιούνιος 2017	---	---	---	---	1,712.25	---	---	---	---	---	---	---	---
Σεπτέμβριος 2017	---	---	---	---	1,721.00	---	---	---	---	---	---	---	---
Δεκέμβριος 2017	---	---	---	---	1,729.50	---	---	---	---	---	---	---	---

Υποκείμενη Αγορά				Αγορά Παραγώγων													
Ανωτ Τιμή	Κατωτ Τιμή	Τιμή κλεισ.	Μεταβ.	**Μήνας Παράδοσης**	Άνοιγμα	Ανωτ Τιμή	Κατωτ Τιμή	Τελ Τιμή	**Τιμή κλεισ.**	Τελευταία ζήτηση	Τελευταία προσφορά	**Τιμή Εκκαθάρισης**	Υψηλό ζωής	Χαμηλό ζωής	**Πράξεις**	**Όγκος**	**Ανοικτές θέσεις**
ALPHA **BANK** (**ΚΟ**)																	(Μέγεθος Συμβολαίου: 100 Μετοχές, Φυσική Παράδοση)
1.87	1.80	1.86	1.09%	**Μάρτιος** 2017	1.86	1.87	1.80	1.85	1.85	---	---	1.87	2.01	---	134	1,284	19,044
				Ιούνιος 2017	---	---	---	---	1.86	---	---	---	---	---	---	---	---
				Σεπτέμβριος 2017	---	---	---	---	1.87	---	---	---	---	---	---	---	---
				Δεκέμβριος 2017	---	---	---	---	1.88	---	---	---	---	---	---	---	---
COCA-COLA HBC AG (**ΚΟ**)																	(Μέγεθος Συμβολαίου: 100 Μετοχές, Φυσική Παράδοση)
20.28	20.00	20.24	0.85%	**Μάρτιος** 2017	20.13	20.13	20.13	20.13	20.13	---	---	20.25	20.13	---	1	1	87
				Ιούνιος 2017	---	---	---	---	20.27	---	---	---	---	---	---	---	---
				Σεπτέμβριος 2017	---	---	---	---	20.37	---	---	---	---	---	---	---	---
				Δεκέμβριος 2017	---	---	---	---	20.47	---	---	---	---	---	---	---	---
FOLLI-FOLLIE (**ΚΟ**)																	(Μέγεθος Συμβολαίου: 100 Μετοχές, Φυσική Παράδοση)
18.48	18.11	18.43	0.44%	**Μάρτιος** 2017	---	---	---	---	18.44	---	---	18.36	22.10	---	---	---	503
				Ιούνιος 2017	---	---	---	---	18.53	---	---	---	---	---	---	---	---
				Σεπτέμβριος 2017	---	---	---	---	18.62	---	---	---	---	---	---	---	---
				Δεκέμβριος 2017	---	---	---	---	18.71	---	---	---	---	---	---	---	---
GRIVALIA PROPERTIES (**ΚΟ**)																	(Μέγεθος Συμβολαίου: 100 Μετοχές, Φυσική Παράδοση)
7.70	7.46	7.66	1.32%	**Μάρτιος** 2017	7.62	7.62	7.62	7.62	7.62	---	---	7.62	7.91	---	3	15	67
				Ιούνιος 2017	---	---	---	---	7.63	---	---	---	---	---	---	---	---
				Σεπτέμβριος 2017	---	---	---	---	7.67	---	---	---	---	---	---	---	---
				Δεκέμβριος 2017	---	---	---	---	7.71	---	---	---	---	---	---	---	---
JUMBO (**ΚΟ**)																	(Μέγεθος Συμβολαίου: 100 Μετοχές, Φυσική Παράδοση)
15.14	14.50	15.11	3.56%	**Μάρτιος** 2017	14.61	15.00	14.61	15.00	15.00	---	---	14.80	15.11	---	19	34	714
				Ιούνιος 2017	---	---	---	---	14.73	---	---	---	---	---	---	---	---
				Σεπτέμβριος 2017	---	---	---	---	14.81	---	---	---	---	---	---	---	---
				Δεκέμβριος 2017	---	---	---	---	14.88	---	---	---	---	---	---	---	---
MARFIN INVESTMENT GROUP (**ΚΟ**)																	(Μέγεθος Συμβολαίου: 100 Μετοχές, Φυσική Παράδοση)
0.143	0.138	0.141	1.44%	**Μάρτιος** 2017	0.142	0.143	0.138	0.141	0.141	---	---	0.141	0.149	---	28	405	50,101
				Ιούνιος 2017	---	---	---	---	0.140	---	---	---	---	---	---	---	---
				Σεπτέμβριος 2017	---	---	---	---	0.141	---	---	---	---	---	---	---	---
				Δεκέμβριος 2017	---	---	---	---	0.142	---	---	---	---	---	---	---	---
VIOHALCO SA/NV (**ΚΑ**)																	(Μέγεθος Συμβολαίου: 100 Μετοχές, Φυσική Παράδοση)
1.26	1.24	1.25	-1.58%	**Μάρτιος** 2017	1.26	1.26	1.26	1.26	1.26	---	---	1.27	1.38	---	1	2	2,688
				Ιούνιος 2017	---	---	---	---	1.28	---	---	---	---	---	---	---	---
				Σεπτέμβριος 2017	---	---	---	---	1.29	---	---	---	---	---	---	---	---
				Δεκέμβριος 2017	---	---	---	---	1.30	---	---	---	---	---	---	---	---
ΓΕΚ ΤΕΡΝΑ (**ΚΟ**)																	(Μέγεθος Συμβολαίου: 100 Μετοχές, Φυσική Παράδοση)
2.20	2.15	2.19	-1.35%	**Μάρτιος** 2017	2.20	2.20	2.16	2.16	2.16	---	---	2.19	2.26	---	6	37	7,737
				Ιούνιος 2017	---	---	---	---	2.24	---	---	---	---	---	---	---	---
				Σεπτέμβριος 2017	---	---	---	---	2.25	---	---	---	---	---	---	---	---
				Δεκέμβριος 2017	---	---	---	---	2.26	---	---	---	---	---	---	---	---

Υποκείμενη Αγορά				Αγορά Παραγώγων														
Ανωτ Τιμή	Κατωτ Τιμή	Τιμή κλεισ.	Μεταβ.	**Μήνας Παράδοσης**	Άνοιγμα	Ανωτ Τιμή	Κατωτ Τιμή	Τελ Τιμή	**Τιμή κλεισ.**	Τελευταία ζήτηση	Τελευταία προσφορά	**Τιμή Εκκαθάρισης**	Υψηλό ζωής	Χαμηλό ζωής	**Πράξεις**	**Όγκος**	**Ανοικτές θέσεις**
ΔΕΗ (ΚΟ)																	(Μέγεθος Συμβολαίου: 100 Μετοχές, Φυσική Παράδοση)
2.91	2.87	2.88	-1.03%	**Μάρτιος** 2017	2.89	2.91	2.88	2.89	2.89	---	---	2.89	3.26	---	22	82	7,511
				Ιούνιος 2017	---	---	---	---	2.94	---	---	---	---	---	---	---	---
				Σεπτέμβριος 2017	---	---	---	---	2.95	---	---	---	---	---	---	---	---
				Δεκέμβριος 2017	---	---	---	---	2.97	---	---	---	---	---	---	---	---
ΕΘΝΙΚΗ ΤΡΑΠΕΖΑ (ΚΟ)																	(Μέγεθος Συμβολαίου: 100 Μετοχές, Φυσική Παράδοση)
0.239	0.230	0.233	-2.10%	**Μάρτιος** 2017	0.238	0.239	0.231	0.232	0.232	---	---	0.234	0.258	---	150	8,996	75,561
				Ιούνιος 2017	---	---	---	---	0.240	---	---	---	---	---	---	---	---
				Σεπτέμβριος 2017	---	---	---	---	0.242	---	---	---	---	---	---	---	---
				Δεκέμβριος 2017	---	---	---	---	0.243	---	---	---	---	---	---	---	---
ΕΛΛΑΚΤΩΡ (ΚΟ)																	(Μέγεθος Συμβολαίου: 100 Μετοχές, Φυσική Παράδοση)
1.12	1.10	1.10	-1.79%	**Μάρτιος** 2017	1.11	1.11	1.11	1.11	1.11	---	---	1.08	1.18	---	1	1	2,997
				Ιούνιος 2017	---	---	---	---	1.13	---	---	---	---	---	---	---	---
				Σεπτέμβριος 2017	---	---	---	---	1.14	---	---	---	---	---	---	---	---
				Δεκέμβριος 2017	---	---	---	---	1.14	---	---	---	---	---	---	---	---
ΕΛΛΗΝ. ΧΡΗΜΑΤΙΣΤΗΡΙΑ-Χ.Α. (ΚΟ)																	(Μέγεθος Συμβολαίου: 100 Μετοχές, Φυσική Παράδοση)
4.67	4.61	4.67	-0.85%	**Μάρτιος** 2017	4.67	4.67	4.62	4.62	4.62	---	---	4.69	4.94	---	3	11	295
				Ιούνιος 2017	---	---	---	---	4.76	---	---	---	---	---	---	---	---
				Σεπτέμβριος 2017	---	---	---	---	4.78	---	---	---	---	---	---	---	---
				Δεκέμβριος 2017	---	---	---	---	4.80	---	---	---	---	---	---	---	---
ΕΛΛΗΝΙΚΑ ΠΕΤΡΕΛΑΙΑ (ΚΟ)																	(Μέγεθος Συμβολαίου: 100 Μετοχές, Φυσική Παράδοση)
4.27	4.11	4.17	-2.11%	**Μάρτιος** 2017	4.25	4.25	4.17	4.21	4.21	---	---	4.19	4.40	---	17	43	4,090
				Ιούνιος 2017	---	---	---	---	4.30	---	---	---	---	---	---	---	---
				Σεπτέμβριος 2017	---	---	---	---	4.32	---	---	---	---	---	---	---	---
				Δεκέμβριος 2017	---	---	---	---	4.34	---	---	---	---	---	---	---	---
ΕΥΔΑΠ (ΚΟ)																	(Μέγεθος Συμβολαίου: 100 Μετοχές, Φυσική Παράδοση)
5.71	5.56	5.69	-1.04%	**Μάρτιος** 2017	---	---	---	---	5.78	---	---	5.18	5.57	---	---	---	97
				Ιούνιος 2017	---	---	---	---	5.81	---	---	---	---	---	---	---	---
				Σεπτέμβριος 2017	---	---	---	---	5.84	---	---	---	---	---	---	---	---
				Δεκέμβριος 2017	---	---	---	---	5.86	---	---	---	---	---	---	---	---
ΙΝΤΡΑΛΟΤ (ΚΟ)																	(Μέγεθος Συμβολαίου: 100 Μετοχές, Φυσική Παράδοση)
1.08	1.03	1.03	-1.91%	**Μάρτιος** 2017	---	---	---	---	1.05	---	---	1.04	1.11	---	---	---	1,051
				Ιούνιος 2017	---	---	---	---	1.06	---	---	---	---	---	---	---	---
				Σεπτέμβριος 2017	---	---	---	---	1.07	---	---	---	---	---	---	---	---
				Δεκέμβριος 2017	---	---	---	---	1.07	---	---	---	---	---	---	---	---
ΜΕΤΚΑ (ΚΟ)																	(Μέγεθος Συμβολαίου: 100 Μετοχές, Φυσική Παράδοση)
6.28	6.15	6.26	-0.32%	**Μάρτιος** 2017	6.17	6.17	6.17	6.17	6.17	---	---	6.23	7.65	---	1	1	367
				Ιούνιος 2017	---	---	---	---	6.34	---	---	---	---	---	---	---	---
				Σεπτέμβριος 2017	---	---	---	---	6.37	---	---	---	---	---	---	---	---
				Δεκέμβριος 2017	---	---	---	---	6.40	---	---	---	---	---	---	---	---

Υποκείμενη Αγορά				Αγορά Παραγώγων													
Ανωτ Τιμή	Κατωτ Τιμή	Τιμή κλεισ.	Μεταβ.	**Μήνας Παράδοσης**	Άνοιγμα	Ανωτ Τιμή	Κατωτ Τιμή	Τελ Τιμή	**Τιμή κλεισ.**	Τελευταία ζήτηση	Τελευταία προσφορά	**Τιμή Εκκαθάρισης**	Υψηλό ζωής	Χαμηλό ζωής	**Πράξεις**	**Όγκος**	**Ανοικτές θέσεις**
ΜΟΤΟΡ ΟΪΛ (ΚΟ)																	(Μέγεθος Συμβολαίου: 100 Μετοχές, Φυσική Παράδοση)
13.40	13.00	13.40	1.82%	**Μάρτιος** 2017	13.20	13.39	13.03	13.39	13.39	---	---	13.10	13.42	---	20	26	82
				Ιούνιος 2017	---	---	---	---	13.29	---	---	---	---	---	---	---	---
				Σεπτέμβριος 2017	---	---	---	---	13.36	---	---	---	---	---	---	---	---
				Δεκέμβριος 2017	---	---	---	---	13.42	---	---	---	---	---	---	---	---
ΜΥΤΙΛΗΝΑΙΟΣ (ΚΟ)																	(Μέγεθος Συμβολαίου: 100 Μετοχές, Φυσική Παράδοση)
6.16	6.09	6.12	-1.45%	**Μάρτιος** 2017	6.14	6.15	6.10	6.13	6.13	---	---	6.15	6.56	---	26	90	5,158
				Ιούνιος 2017	---	---	---	---	6.27	---	---	---	---	---	---	---	---
				Σεπτέμβριος 2017	---	---	---	---	6.30	---	---	---	---	---	---	---	---
				Δεκέμβριος 2017	---	---	---	---	6.33	---	---	---	---	---	---	---	---
ΟΛΠ (ΚΟ)																	(Μέγεθος Συμβολαίου: 100 Μετοχές, Φυσική Παράδοση)
13.18	12.84	13.17	-0.15%	**Μάρτιος** 2017	---	---	---	---	13.25	---	---	13.31	13.65	---	---	---	640
				Ιούνιος 2017	---	---	---	---	13.32	---	---	---	---	---	---	---	---
				Σεπτέμβριος 2017	---	---	---	---	13.39	---	---	---	---	---	---	---	---
				Δεκέμβριος 2017	---	---	---	---	13.45	---	---	---	---	---	---	---	---
ΟΠΑΠ (ΚΟ)																	(Μέγεθος Συμβολαίου: 100 Μετοχές, Φυσική Παράδοση)
8.29	8.18	8.18	-1.33%	**Μάρτιος** 2017	8.24	8.28	8.20	8.20	8.20	---	---	8.17	8.81	---	23	76	3,063
				Ιούνιος 2017	---	---	---	---	8.37	---	---	---	---	---	---	---	---
				Σεπτέμβριος 2017	---	---	---	---	8.41	---	---	---	---	---	---	---	---
				Δεκέμβριος 2017	---	---	---	---	8.45	---	---	---	---	---	---	---	---
ΟΤΕ (ΚΟ)																	(Μέγεθος Συμβολαίου: 100 Μετοχές, Φυσική Παράδοση)
8.76	8.61	8.70	-0.91%	**Μάρτιος** 2017	8.74	8.75	8.69	8.75	8.75	---	---	8.73	9.69	---	14	76	4,169
				Ιούνιος 2017	---	---	---	---	8.87	---	---	---	---	---	---	---	---
				Σεπτέμβριος 2017	---	---	---	---	8.91	---	---	---	---	---	---	---	---
				Δεκέμβριος 2017	---	---	---	---	8.95	---	---	---	---	---	---	---	---
ΠΕΙΡΑΙΩΣ ΤΡΑΠΕΖΑ (ΚΟ)																	(Μέγεθος Συμβολαίου: 100 Μετοχές, Φυσική Παράδοση)
0.201	0.193	0.195	-2.50%	**Μάρτιος** 2017	0.200	0.201	0.195	0.195	0.195	---	---	0.197	0.242	---	117	3,378	79,222
				Ιούνιος 2017	---	---	---	---	0.202	---	---	---	---	---	---	---	---
				Σεπτέμβριος 2017	---	---	---	---	0.203	---	---	---	---	---	---	---	---
				Δεκέμβριος 2017	---	---	---	---	0.204	---	---	---	---	---	---	---	---
ΤΕΡΝΑ ΕΝΕΡΓΕΙΑΚΗ (ΚΟ)																	(Μέγεθος Συμβολαίου: 100 Μετοχές, Φυσική Παράδοση)
2.77	2.71	2.77	-1.07%	**Μάρτιος** 2017	2.74	2.74	2.74	2.74	2.74	---	---	2.77	2.85	---	1	2	1,251
				Ιούνιος 2017	---	---	---	---	2.83	---	---	---	---	---	---	---	---
				Σεπτέμβριος 2017	---	---	---	---	2.84	---	---	---	---	---	---	---	---
				Δεκέμβριος 2017	---	---	---	---	2.86	---	---	---	---	---	---	---	---
ΤΙΤΑΝ (ΚΟ)																	(Μέγεθος Συμβολαίου: 100 Μετοχές, Φυσική Παράδοση)
21.97	21.70	21.80	-0.05%	**Μάρτιος** 2017	---	---	---	---	21.91	---	---	21.47	22.02	---	---	---	94
				Ιούνιος 2017	---	---	---	---	22.02	---	---	---	---	---	---	---	---
				Σεπτέμβριος 2017	---	---	---	---	22.13	---	---	---	---	---	---	---	---
				Δεκέμβριος 2017	---	---	---	---	22.24	---	---	---	---	---	---	---	---

Υποκείμενη Αγορά				Αγορά Παραγώγων													
Ανωτ Τιμή	Κατωτ Τιμή	Τιμή κλεισ.	Μεταβ.	**Μήνας Παράδοσης**	Άνοιγμα	Ανωτ Τιμή	Κατωτ Τιμή	Τελ Τιμή	**Τιμή κλεισ.**	Τελευταία ζήτηση	Τελευταία προσφορά	**Τιμή Εκκαθάρισης**	Υψηλό ζωής	Χαμηλό ζωής	**Πράξεις**	**Όγκος**	**Ανοικτές θέσεις**
ΤΡΑΠΕΖΑ EUROBANK ERGASIAS (**ΚΟ**)																	(Μέγεθος Συμβολαίου: 100 Μετοχές, Φυσική Παράδοση)
0.621	0.606	0.610	-1.61%	**Μάρτιος** 2017	0.620	0.621	0.609	0.611	0.611	---	---	0.620	0.764	---	150	2,200	50,187
				Ιούνιος 2017	---	---	---	---	0.626	---	---	---	---	---	---	---	---
				Σεπτέμβριος 2017	---	---	---	---	0.629	---	---	---	---	---	---	---	---
				Δεκέμβριος 2017	---	---	---	---	0.632	---	---	---	---	---	---	---	---

FTSE/**Χ.Α.** Large Cap

(Μονάδα Διαπραγμάτευσης: 1 Μονάδα Δείκτη x 2€ - Τρόπος Εξάσκησης: Ευρωπαϊκός, Χρηματικός Διακανονισμός)

Δικαιώματα Αγοράς

	Ιανουάριος 2017							**Φεβρουάριος** 2017							**Λοιποί Μήνες**	
Τιμή Εξάσκησης	Άνοιγμα	Ανωτ Τιμή	Κατωτ Τιμή	Τελ Τιμή	**Τιμή κλεισ.**	**Όγκος**	**Ανοικτές θέσεις**	Άνοιγμα	Ανωτ Τιμή	Κατωτ Τιμή	Τελ Τιμή	**Τιμή κλεισ.**	**Όγκος**	**Ανοικτές θέσεις**	**Όγκος**	**Ανοικτές θέσεις**
1,200	-	-	-	-	-	-	-	-	-	-	-	-	-	-		
1,250	-	-	-	-	-	-	-	-	-	-	-	-	-	-		
1,275	-	-	-	-	-	-	-	-	-	-	-	-	-	-		
1,300	-	-	-	-	-	-	-	-	-	-	-	-	-	-		
1,325	-	-	-	-	-	-	-	-	-	-	-	-	-	-		
1,350	-	-	-	-	-	-	-	-	-	-	-	-	-	-		
1,375	0.00	0.00	0.00	-	327.00	-	-	-	-	-	-	-	-	-		
1,400	0.00	0.00	0.00	-	302.00	-	-	-	-	-	-	-	-	-		
1,425	0.00	0.00	0.00	-	277.00	-	-	-	-	-	-	-	-	-		
1,450	0.00	0.00	0.00	-	252.00	-	2	-	-	-	-	-	-	-		
1,475	0.00	0.00	0.00	-	227.00	-	4	-	-	-	-	-	-	-		
1,500	0.00	0.00	0.00	-	202.00	-	-	0.00	0.00	0.00	-	205.00	-	-		
1,525	0.00	0.00	0.00	-	178.00	-	-	0.00	0.00	0.00	-	182.00	-	-		
1,550	0.00	0.00	0.00	-	153.00	-	9	0.00	0.00	0.00	-	159.00	-	-		
1,575	0.00	0.00	0.00	-	130.00	-	-	0.00	0.00	0.00	-	138.00	-	-		
1,600	0.00	0.00	0.00	-	107.00	-	40	0.00	0.00	0.00	-	118.00	-	-		
1,625	0.00	0.00	0.00	-	86.00	-	3	0.00	0.00	0.00	-	99.00	-	-		
1,650	0.00	0.00	0.00	-	66.50	-	7	0.00	0.00	0.00	-	82.50	-	-		
1,675	0.00	0.00	0.00	-	50.00	-	3	0.00	0.00	0.00	-	67.00	-	-		
1,700	0.00	0.00	0.00	-	36.00	-	100	0.00	0.00	0.00	-	54.00	-	-		
1,725	17.50	17.50	17.50	17.50	17.50	1	21	0.00	0.00	0.00	-	42.50	-	-		
1,750	10.00	19.75	10.00	19.75	19.75	7	229	25.00	25.00	25.00	25.00	25.00	5	140		
1,775	0.00	0.00	0.00	-	10.50	-	59	0.00	0.00	0.00	-	25.25	-	-		
1,800	0.00	0.00	0.00	-	6.30	-	61	0.00	0.00	0.00	-	19.00	-	-		
1,825	0.00	0.00	0.00	-	3.60	-	-	0.00	0.00	0.00	-	14.00	-	-		
1,850	0.00	0.00	0.00	-	2.00	-	40	0.00	0.00	0.00	-	10.00	-	-		
1,875	0.00	0.00	0.00	-	1.10	-	-	0.00	0.00	0.00	-	7.10	-	-		
1,900	-	-	-	-	-	-	-	-	-	-	-	-	-	-		
1,950	-	-	-	-	-	-	-	-	-	-	-	-	-	-		
2,000	-	-	-	-	-	-	-	-	-	-	-	-	-	-		
2,050	-	-	-	-	-	-	-	-	-	-	-	-	-	-		
2,100	-	-	-	-	-	-	-	-	-	-	-	-	-	-		
	Σύνολα:					8	578						5	140	0	7
	Αριθμός Πράξεων:						3							1		0

Δικαιώματα Πώλησης

	Ιανουάριος 2017							**Φεβρουάριος** 2017							**Λοιποί Μήνες**		
Τιμή Εξάσκησης	Άνοιγμα	Ανωτ Τιμή	Κατωτ Τιμή	Τελ Τιμή	**Τιμή κλεισ.**	**Όγκος**	**Ανοικτές θέσεις**	Άνοιγμα	Ανωτ Τιμή	Κατωτ Τιμή	Τελ Τιμή	**Τιμή κλεισ.**	**Όγκος**	**Ανοικτές θέσεις**	**Όγκος**	**Ανοικτές θέσεις**	**Τιμή Εξάσκησης**
1,200	-	-	-	-	-	-	-	-	-	-	-	-	-	-			1,200
1,250	-	-	-	-	-	-	-	-	-	-	-	-	-	-			1,250
1,275	-	-	-	-	-	-	-	-	-	-	-	-	-	-			1,275
1,300	-	-	-	-	-	-	-	-	-	-	-	-	-	-			1,300
1,325	-	-	-	-	-	-	-	-	-	-	-	-	-	-			1,325
1,350	-	-	-	-	-	-	-	-	-	-	-	-	-	-			1,350
1,375	0.00	0.00	0.00	-	0.01	-	-	-	-	-	-	-	-	-			1,375
1,400	0.00	0.00	0.00	-	0.02	-	-	-	-	-	-	-	-	-			1,400
1,425	0.00	0.00	0.00	-	0.01	-	-	-	-	-	-	-	-	-			1,425
1,450	0.00	0.00	0.00	-	0.02	-	-	-	-	-	-	-	-	-			1,450
1,475	0.00	0.00	0.00	-	0.06	-	-	-	-	-	-	-	-	-			1,475
1,500	0.00	0.00	0.00	-	0.18	-	-	0.00	0.00	0.00	-	2.70	-	-			1,500
1,525	0.00	0.00	0.00	-	0.46	-	-	0.00	0.00	0.00	-	4.40	-	-			1,525
1,550	0.00	0.00	0.00	-	1.10	-	10	0.00	0.00	0.00	-	6.90	-	-			1,550
1,575	0.00	0.00	0.00	-	2.30	-	10	0.00	0.00	0.00	-	10.50	-	-			1,575
1,600	0.00	0.00	7.80	7.80	7.80	3	509	0.00	0.00	0.00	-	15.25	-	17			1,600
1,625	0.00	0.00	9.00	9.00	9.00	1	145	0.00	0.00	0.00	-	21.75	-	-			1,625
1,650	0.00	0.00	15.00	15.00	15.00	151	183	0.00	0.00	0.00	-	29.75	-	-			1,650
1,675	0.00	0.00	19.00	19.00	19.00	21	80	47.00	47.00	47.00	47.00	47.00	1	2			1,675
1,700	0.00	0.00	0.00	-	33.50	-	40	0.00	0.00	0.00	-	51.00	-	-			1,700
1,725	17.50	17.50	48.00	48.00	48.00	1	26	0.00	0.00	0.00	-	65.00	-	-			1,725
1,750	10.00	19.75	0.00	-	64.00	-	2	0.00	0.00	0.00	-	80.00	-	-			1,750
1,775	0.00	0.00	0.00	-	83.00	-	1	0.00	0.00	0.00	-	97.00	-	-			1,775
1,800	0.00	0.00	0.00	-	104.00	-	-	0.00	0.00	0.00	-	116.00	-	-			1,800
1,825	0.00	0.00	0.00	-	126.00	-	-	0.00	0.00	0.00	-	136.00	-	-			1,825
1,850	0.00	0.00	0.00	-	149.00	-	-	0.00	0.00	0.00	-	157.00	-	-			1,850
1,875	0.00	0.00	0.00	-	173.00	-	-	0.00	0.00	0.00	-	179.00	-	-			1,875
1,900	-	-	-	-	-	-	-	-	-	-	-	-	-	-			1,900
1,950	-	-	-	-	-	-	-	-	-	-	-	-	-	-			1,950
2,000	-	-	-	-	-	-	-	-	-	-	-	-	-	-			2,000
2,050	-	-	-	-	-	-	-	-	-	-	-	-	-	-			2,050
2,100	-	-	-	-	-	-	-	-	-	-	-	-	-	-			2,100
	Σύνολα:					177	1,006						1	19	0	0	
	Αριθμός Πράξεων:						15							1		0	

ALPHA **BANK** (**ΚΟ**)

(Μέγεθος Συμβολαίου: 100 Μετοχές, Τρόπος Εξάσκησης: Αμερικάνικος, Φυσική Παράδοση)

Δικαιώματα Αγοράς

	Ιανουάριος 2017							**Φεβρουάριος** 2017							**Λοιποί Μήνες**	
Τιμή Εξάσκησης	Άνοιγμα	Ανωτ Τιμή	Κατωτ Τιμή	Τελ Τιμή	**Τιμή κλεισ.**	**Όγκος**	**Ανοικτές θέσεις**	Άνοιγμα	Ανωτ Τιμή	Κατωτ Τιμή	Τελ Τιμή	**Τιμή κλεισ.**	**Όγκος**	**Ανοικτές θέσεις**	**Όγκος**	**Ανοικτές θέσεις**
0.950						-	-						-	-		
1.000	0.000	0.000	0.000		0.842	-	-						-	-		
1.100	0.000	0.000	0.000		0.742	-	-						-	-		
1.200	0.000	0.000	0.000		0.642	-	-	0.000	0.000	0.000		0.644	-	-		
1.300	0.000	0.000	0.000		0.542	-	-	0.000	0.000	0.000		0.546	-	-		
1.400	0.000	0.000	0.000		0.443	-	-	0.000	0.000	0.000		0.450	-	-		
1.500	0.000	0.000	0.000		0.345	-	-	0.000	0.000	0.000		0.359	-	-		
1.600	0.000	0.000	0.000		0.253	-	-	0.000	0.000	0.000		0.276	-	-		
1.700	0.000	0.000	0.000		0.172	-	-	0.000	0.000	0.000		0.205	-	-		
1.800	0.000	0.000	0.000		0.107	-	-	0.000	0.000	0.000		0.146	-	-		
1.900	0.000	0.000	0.000		0.060	-	-	0.000	0.000	0.000		0.100	-	-		
2.000	0.000	0.000	0.000		0.032	-	-	0.000	0.000	0.000		0.066	-	-		
2.200	0.000	0.000	0.000		0.006	-	-	0.000	0.000	0.000		0.026	-	-		
2.400	0.000	0.000	0.000		0.001	-	-	0.000	0.000	0.000		0.009	-	-		
2.600	0.000	0.000	0.000		0.001	-	-	0.000	0.000	0.000		0.003	-	-		
2.800	0.000	0.000	0.000		0.001	-	-	0.000	0.000	0.000		0.001	-	-		
3.000	0.000	0.000	0.000		0.001	-	-	0.000	0.000	0.000		0.001	-	-		
3.200						-	-						-	-		
3.400						-	-						-	-		
3.600						-	-						-	-		
	Σύνολα:					0	0						0	0	0	0
	Αριθμός Πράξεων:					0							0		0	

Δικαιώματα Πώλησης

	Ιανουάριος 2017							**Φεβρουάριος** 2017							**Λοιποί Μήνες**		
Τιμή Εξάσκησης	Άνοιγμα	Ανωτ Τιμή	Κατωτ Τιμή	Τελ Τιμή	**Τιμή κλεισ.**	**Όγκος**	**Ανοικτές θέσεις**	Άνοιγμα	Ανωτ Τιμή	Κατωτ Τιμή	Τελ Τιμή	**Τιμή κλεισ.**	**Όγκος**	**Ανοικτές θέσεις**	**Όγκος**	**Ανοικτές θέσεις**	**Τιμή Εξάσκησης**
0.010						-	-						-	-			0.010
0.010	0.000	0.000	0.000		0.001	-	-						-	-			0.011
0.011	0.000	0.000	0.000		0.001	-	-						-	-			0.012
0.012	0.000	0.000	0.000		0.001	-	-	0.000	0.000	0.000		0.001	-	-			0.013
0.013	0.000	0.000	0.000		0.001	-	-	0.000	0.000	0.000		0.002	-	-			0.014
0.014	0.000	0.000	0.000		0.001	-	-	0.000	0.000	0.000		0.005	-	-			0.015
0.015	0.000	0.000	0.000		0.003	-	-	0.000	0.000	0.000		0.014	-	-			0.016
0.016	0.000	0.000	0.000		0.011	-	-	0.000	0.000	0.000		0.031	-	-			0.017
0.017	0.000	0.000	0.000		0.030	-	-	0.000	0.000	0.000		0.060	-	-			0.018
0.018	0.000	0.000	0.000		0.065	-	-	0.000	0.000	0.000		0.101	-	-			0.019
0.019	0.000	0.000	0.000		0.118	-	-	0.000	0.000	0.000		0.154	-	-			0.020
0.020	0.000	0.000	0.000		0.189	-	-	0.000	0.000	0.000		0.220	-	-			0.022
0.022	0.000	0.000	0.000		0.364	-	50	0.000	0.000	0.000		0.380	-	-			0.024
0.024	0.000	0.000	0.000		0.560	-	-	0.000	0.000	0.000		0.565	-	-			0.026
0.026	0.000	0.000	0.000		0.760	-	-	0.000	0.000	0.000		0.760	-	-			0.028
0.028	0.000	0.000	0.000		0.960	-	-	0.000	0.000	0.000		0.960	-	-			0.030
0.030	0.000	0.000	0.000		1.16	-	-	0.000	0.000	0.000		1.16	-	-			0.032
0.032						-	-						-	-			0.034
0.034						-	-						-	-			0.036
0.036						-	-						-	-			
						0	50						0	0	0	0	
						0.00							0		0		

ΔΕΗ (ΚΟ)

(Μέγεθος Συμβολαίου: 100 Μετοχές, Τρόπος Εξάσκησης: Αμερικάνικος, Φυσική Παράδοση)

Δικαιώματα Αγοράς

Τιμή Εξάσκησης	Ιανουάριος 2017 Άνοιγμα	Ιανουάριος 2017 Ανωτ Τιμή	Ιανουάριος 2017 Κατωτ Τιμή	Ιανουάριος 2017 Τελ Τιμή	Ιανουάριος 2017 Τιμή κλεισ.	Ιανουάριος 2017 Όγκος	Ιανουάριος 2017 Ανοικτές θέσεις	Φεβρουάριος 2017 Άνοιγμα	Φεβρουάριος 2017 Ανωτ Τιμή	Φεβρουάριος 2017 Κατωτ Τιμή	Φεβρουάριος 2017 Τελ Τιμή	Φεβρουάριος 2017 Τιμή κλεισ.	Φεβρουάριος 2017 Όγκος	Φεβρουάριος 2017 Ανοικτές θέσεις	Λοιποί Μήνες Όγκος	Λοιποί Μήνες Ανοικτές θέσεις
1.700						-	-						-	-		
1.800						-	-						-	-		
1.900	0.000	0.000	0.000		1.01	-	-	0.000	0.000	0.000		1.02	-	-		
2.000	0.000	0.000	0.000		0.913	-	-	0.000	0.000	0.000		0.917	-	-		
2.200	0.000	0.000	0.000		0.714	-	-	0.000	0.000	0.000		0.719	-	-		
2.400	0.000	0.000	0.000		0.516	-	30	0.000	0.000	0.000		0.530	-	-		
2.600	0.000	0.000	0.000		0.330	-	-	0.000	0.000	0.000		0.360	-	-		
2.800	0.000	0.000	0.000		0.178	-	-	0.000	0.000	0.000		0.221	-	-		
3.000	0.000	0.000	0.000		0.077	-	-	0.000	0.000	0.000		0.124	-	-		
3.200	0.000	0.000	0.000		0.027	-	-	0.000	0.000	0.000		0.063	-	-		
3.400	0.000	0.000	0.000		0.007	-	-	0.000	0.000	0.000		0.028	-	-		
3.600	0.000	0.000	0.000		0.002	-	-	0.000	0.000	0.000		0.012	-	-		
3.800	0.000	0.000	0.000		0.002	-	-	0.000	0.000	0.000		0.004	-	-		
4.000	0.000	0.000	0.000		0.001	-	-	0.000	0.000	0.000		0.002	-	-		
4.400	0.000	0.000	0.000		0.001	-	-	0.000	0.000	0.000		0.001	-	-		
4.800						-	-						-	-		
Σύνολα:						0	30						0	0	0	0
Αριθμός Πράξεων:						0							0		0	

Δικαιώματα Πώλησης

Τιμή Εξάσκησης	Ιανουάριος 2017 Άνοιγμα	Ιανουάριος 2017 Ανωτ Τιμή	Ιανουάριος 2017 Κατωτ Τιμή	Ιανουάριος 2017 Τελ Τιμή	Ιανουάριος 2017 Τιμή κλεισ.	Ιανουάριος 2017 Όγκος	Ιανουάριος 2017 Ανοικτές θέσεις	Φεβρουάριος 2017 Άνοιγμα	Φεβρουάριος 2017 Ανωτ Τιμή	Φεβρουάριος 2017 Κατωτ Τιμή	Φεβρουάριος 2017 Τελ Τιμή	Φεβρουάριος 2017 Τιμή κλεισ.	Φεβρουάριος 2017 Όγκος	Φεβρουάριος 2017 Ανοικτές θέσεις	Λοιποί Μήνες Όγκος	Λοιποί Μήνες Ανοικτές θέσεις
0.017						-	-						-	-		
0.018						-	-						-	-		
0.019	0.000	0.000	0.000		0.001	-	-	0.000	0.000	0.000		0.001	-	-		
0.020	0.000	0.000	0.000		0.001	-	-	0.000	0.000	0.000		0.001	-	-		
0.022	0.000	0.000	0.000		0.001	-	-	0.000	0.000	0.000		0.002	-	-		
0.024	0.000	0.000	0.000		0.002	-	-	0.000	0.000	0.000		0.012	-	-		
0.026	0.000	0.000	0.000		0.016	-	-	0.000	0.000	0.000		0.042	-	-		
0.028	0.000	0.000	0.000		0.063	-	5	0.000	0.000	0.000		0.103	-	-		
0.030	0.000	0.000	0.000		0.162	-	-	0.000	0.000	0.000		0.206	-	-		
0.032	0.000	0.000	0.000		0.313	-	-	0.000	0.000	0.000		0.345	-	-		
0.034	0.000	0.000	0.000		0.494	-	-	0.000	0.000	0.000		0.511	-	-		
0.036	0.000	0.000	0.000		0.690	-	-	0.000	0.000	0.000		0.696	-	-		
0.038	0.000	0.000	0.000		0.890	-	-	0.000	0.000	0.000		0.890	-	-		
0.040	0.000	0.000	0.000		1.09	-	-	0.000	0.000	0.000		1.09	-	-		
0.044	0.000	0.000	0.000		1.49	-	-	0.000	0.000	0.000		1.49	-	-		
0.048						-	-						-	-		
Σύνολα:						0	5						0	0	0	0
Αριθμός Πράξεων:						0.00							0		0	

ΕΘΝΙΚΗ ΤΡΑΠΕΖΑ (ΚΟ)

(Μέγεθος Συμβολαίου: 100 Μετοχές, Τρόπος Εξάσκησης: Αμερικάνικος, Φυσική Παράδοση)

Δικαιώματα Αγοράς

	Ιανουάριος 2017							**Φεβρουάριος** 2017							**Λοιποί Μήνες**	
Τιμή Εξάσκησης	Άνοιγμα	Ανωτ Τιμή	Κατωτ Τιμή	Τελ Τιμή	**Τιμή κλεισ.**	**Όγκος**	**Ανοικτές θέσεις**	Άνοιγμα	Ανωτ Τιμή	Κατωτ Τιμή	Τελ Τιμή	**Τιμή κλεισ.**	**Όγκος**	**Ανοικτές θέσεις**	**Όγκος**	**Ανοικτές θέσεις**
0.050	0.000	0.000	0.000		0.188	-	-	0.000	0.000	0.000		0.188	-	-		
0.100	0.000	0.000	0.000		0.138	-	-	0.000	0.000	0.000		0.139	-	-		
0.150	0.000	0.000	0.000		0.090	-	-	0.000	0.000	0.000		0.095	-	-		
0.200	0.000	0.000	0.000		0.051	-	5	0.000	0.000	0.000		0.061	-	-		
0.250	0.000	0.000	0.000		0.026	-	-	0.000	0.000	0.000		0.038	-	-		
0.300	0.000	0.000	0.000		0.012	-	-	0.000	0.000	0.000		0.023	-	-		
0.350	0.000	0.000	0.000		0.005	-	-	0.000	0.000	0.000		0.013	-	-		
0.400	0.000	0.000	0.000		0.002	-	-	0.000	0.000	0.000		0.008	-	-		
0.450	0.000	0.000	0.000		0.001	-	-	0.000	0.000	0.000		0.005	-	-		
0.500	0.000	0.000	0.000		0.001	-	-	0.000	0.000	0.000		0.003	-	-		
0.550						-	-						-	-		
0.600						-	-						-	-		
	Σύνολα:					0	5						0	0	0	0
	Αριθμός Πράξεων:					0							0		0	

Δικαιώματα Πώλησης

	Ιανουάριος 2017							**Φεβρουάριος** 2017							**Λοιποί Μήνες**		
Τιμή Εξάσκησης	Άνοιγμα	Ανωτ Τιμή	Κατωτ Τιμή	Τελ Τιμή	**Τιμή κλεισ.**	**Όγκος**	**Ανοικτές θέσεις**	Άνοιγμα	Ανωτ Τιμή	Κατωτ Τιμή	Τελ Τιμή	**Τιμή κλεισ.**	**Όγκος**	**Ανοικτές θέσεις**	**Όγκος**	**Ανοικτές θέσεις**	**Τιμή Εξάσκησης**
0.050	0.000	0.000	0.000		0.001	-	-	0.000	0.000	0.000		0.001	-	-			0.001
0.100	0.000	0.000	0.000		0.001	-	-	0.000	0.000	0.000		0.001	-	-			0.001
0.150	0.000	0.000	0.000		0.002	-	-	0.000	0.000	0.000		0.006	-	-			0.002
0.200	0.000	0.000	0.000		0.013	-	-	0.000	0.000	0.000		0.022	-	-			0.002
0.250	0.000	0.000	0.000		0.038	-	-	0.000	0.000	0.000		0.049	-	-			0.003
0.300	0.000	0.000	0.000		0.074	-	-	0.000	0.000	0.000		0.084	-	-			0.003
0.350	0.000	0.000	0.000		0.117	-	-	0.000	0.000	0.000		0.125	-	-			0.004
0.400	0.000	0.000	0.000		0.164	-	-	0.000	0.000	0.000		0.169	-	-			0.004
0.450	0.000	0.000	0.000		0.213	-	-	0.000	0.000	0.000		0.216	-	-			0.005
0.500	0.000	0.000	0.000		0.262	-	-	0.000	0.000	0.000		0.264	-	-			0.005
0.550						-	-						-	-			0.006
0.600						-	-						-	-			0.006
	Σύνολα:					0	0						0	0	0	0	
	Αριθμός Πράξεων:					0.00							0		0		

ΟΠΑΠ (ΚΟ)

(Μέγεθος Συμβολαίου: 100 Μετοχές, Τρόπος Εξάσκησης: Αμερικάνικος, Φυσική Παράδοση)

Δικαιώματα Αγοράς

Τιμή Εξάσκησης	Ιανουάριος 2017 Άνοιγμα	Ιανουάριος 2017 Ανωτ Τιμή	Ιανουάριος 2017 Κατωτ Τιμή	Ιανουάριος 2017 Τελ Τιμή	Ιανουάριος 2017 Τιμή κλεισ.	Ιανουάριος 2017 Όγκος	Ιανουάριος 2017 Ανοικτές θέσεις	Φεβρουάριος 2017 Άνοιγμα	Φεβρουάριος 2017 Ανωτ Τιμή	Φεβρουάριος 2017 Κατωτ Τιμή	Φεβρουάριος 2017 Τελ Τιμή	Φεβρουάριος 2017 Τιμή κλεισ.	Φεβρουάριος 2017 Όγκος	Φεβρουάριος 2017 Ανοικτές θέσεις	Λοιποί Μήνες Όγκος	Λοιποί Μήνες Ανοικτές θέσεις
4.000						-	-						-	-		
4.400						-	-						-	-		
4.800						-	-						-	-		
5.200						-	-						-	-		
5.600	0.000	0.000	0.000		2.70	-	-						-	-		
6.000	0.000	0.000	0.000		2.30	-	-	0.000	0.000	0.000		2.31	-	-		
6.400	0.000	0.000	0.000		1.90	-	-	0.000	0.000	0.000		1.91	-	-		
6.800	0.000	0.000	0.000		1.50	-	-	0.000	0.000	0.000		1.53	-	-		
7.200	0.000	0.000	0.000		1.11	-	-	0.000	0.000	0.000		1.16	-	-		
7.600	0.000	0.000	0.000		0.751	-	-	0.000	0.000	0.000		0.831	-	-		
8.000	0.000	0.000	0.000		0.448	-	-	0.000	0.000	0.000		0.555	-	-		
8.400	0.000	0.000	0.000		0.231	-	-	0.000	0.000	0.000		0.349	-	-		
8.800	0.000	0.000	0.000		0.102	-	4	0.000	0.000	0.000		0.201	-	-		
9.200	0.000	0.000	0.000		0.038	-	10	0.000	0.000	0.000		0.108	-	-		
9.600	0.000	0.000	0.000		0.012	-	-	0.000	0.000	0.000		0.055	-	-		
10.000	0.000	0.000	0.000		0.003	-	-	0.000	0.000	0.000		0.026	-	-		
11.000	0.000	0.000	0.000		0.001	-	-	0.000	0.000	0.000		0.003	-	-		
12.000	0.000	0.000	0.000		0.001	-	-	0.000	0.000	0.000		0.001	-	-		
	Σύνολα:					0	14						0	0	0	0
	Αριθμός Πράξεων:					0							0		0	

Δικαιώματα Πώλησης

Τιμή Εξάσκησης	Ιανουάριος 2017 Άνοιγμα	Ιανουάριος 2017 Ανωτ Τιμή	Ιανουάριος 2017 Κατωτ Τιμή	Ιανουάριος 2017 Τελ Τιμή	Ιανουάριος 2017 Τιμή κλεισ.	Ιανουάριος 2017 Όγκος	Ιανουάριος 2017 Ανοικτές θέσεις	Φεβρουάριος 2017 Άνοιγμα	Φεβρουάριος 2017 Ανωτ Τιμή	Φεβρουάριος 2017 Κατωτ Τιμή	Φεβρουάριος 2017 Τελ Τιμή	Φεβρουάριος 2017 Τιμή κλεισ.	Φεβρουάριος 2017 Όγκος	Φεβρουάριος 2017 Ανοικτές θέσεις	Λοιποί Μήνες Όγκος	Λοιποί Μήνες Ανοικτές θέσεις
0.040						-	-						-	-		
0.044						-	-						-	-		
0.048						-	-						-	-		
0.052						-	-						-	-		
0.056	0.000	0.000	0.000		0.001	-	-						-	-		
0.060	0.000	0.000	0.000		0.001	-	-	0.000	0.000	0.000		0.001	-	-		
0.064	0.000	0.000	0.000		0.001	-	-	0.000	0.000	0.000		0.003	-	-		
0.068	0.000	0.000	0.000		0.002	-	-	0.000	0.000	0.000		0.014	-	-		
0.072	0.000	0.000	0.000		0.011	-	-	0.000	0.000	0.000		0.047	-	-		
0.076	0.000	0.000	0.000		0.048	-	-	0.000	0.000	0.000		0.118	-	-		
0.080	0.000	0.000	0.000		0.146	-	-	0.000	0.000	0.000		0.241	-	-		
0.084	0.000	0.000	0.000		0.329	-	-	0.000	0.000	0.000		0.434	-	-		
0.088	0.000	0.000	0.000		0.600	-	-	0.000	0.000	0.000		0.687	-	-		
0.092	0.000	0.000	0.000		0.938	-	-	0.000	0.000	0.000		0.996	-	-		
0.096	0.000	0.000	0.000		1.31	-	-	0.000	0.000	0.000		1.35	-	-		
0.100	0.000	0.000	0.000		1.71	-	-	0.000	0.000	0.000		1.72	-	-		
0.110	0.000	0.000	0.000		2.71	-	-	0.000	0.000	0.000		2.71	-	-		
0.120	0.000	0.000	0.000		3.71	-	-	0.000	0.000	0.000		3.71	-	-		
						0	0						0	0	0	0
						0.00							0		0	

ΟΤΕ (ΚΟ)

(Μέγεθος Συμβολαίου: 100 Μετοχές, Τρόπος Εξάσκησης: Αμερικάνικος, Φυσική Παράδοση)

Δικαιώματα Αγοράς

Τιμή Εξάσκησης	Ιανουάριος 2017 Άνοιγμα	Ιανουάριος 2017 Ανωτ Τιμή	Ιανουάριος 2017 Κατωτ Τιμή	Ιανουάριος 2017 Τελ Τιμή	Ιανουάριος 2017 Τιμή κλεισ.	Ιανουάριος 2017 Όγκος	Ιανουάριος 2017 Ανοικτές θέσεις	Φεβρουάριος 2017 Άνοιγμα	Φεβρουάριος 2017 Ανωτ Τιμή	Φεβρουάριος 2017 Κατωτ Τιμή	Φεβρουάριος 2017 Τελ Τιμή	Φεβρουάριος 2017 Τιμή κλεισ.	Φεβρουάριος 2017 Όγκος	Φεβρουάριος 2017 Ανοικτές θέσεις	Λοιποί Μήνες Όγκος	Λοιποί Μήνες Ανοικτές θέσεις
5.200						-	-						-	-		
5.600						-	-						-	-		
6.000	0.000	0.000	0.000		2.79	-	-						-	-		
6.400	0.000	0.000	0.000		2.39	-	-	0.000	0.000	0.000		2.40	-	-		
6.800	0.000	0.000	0.000		1.99	-	-	0.000	0.000	0.000		2.00	-	-		
7.200	0.000	0.000	0.000		1.59	-	30	0.000	0.000	0.000		1.62	-	-		
7.600	0.000	0.000	0.000		1.20	-	-	0.000	0.000	0.000		1.25	-	-		
8.000	0.000	0.000	0.000		0.834	-	-	0.000	0.000	0.000		0.911	-	-		
8.400	0.000	0.000	0.000		0.518	-	5	0.000	0.000	0.000		0.628	-	-		
8.800	0.000	0.000	0.000		0.282	-	12	0.000	0.000	0.000		0.402	-	-		
9.200	0.000	0.000	0.000		0.132	-	12	0.000	0.000	0.000		0.244	-	-		
9.600	0.000	0.000	0.000		0.053	-	-	0.000	0.000	0.000		0.136	-	-		
10.000	0.000	0.000	0.000		0.019	-	-	0.000	0.000	0.000		0.070	-	-		
11.000	0.000	0.000	0.000		0.001	-	-	0.000	0.000	0.000		0.010	-	-		
12.000	0.000	0.000	0.000		0.001	-	-	0.000	0.000	0.000		0.001	-	-		
13.000	0.000	0.000	0.000		0.001	-	-	0.000	0.000	0.000		0.003	-	-		
14.000						-	-						-	-		
Σύνολα:						0	59						0	0	20	78
Αριθμός Πράξεων:						0							0		1	

Δικαιώματα Πώλησης

Τιμή Εξάσκησης	Ιανουάριος 2017 Άνοιγμα	Ιανουάριος 2017 Ανωτ Τιμή	Ιανουάριος 2017 Κατωτ Τιμή	Ιανουάριος 2017 Τελ Τιμή	Ιανουάριος 2017 Τιμή κλεισ.	Ιανουάριος 2017 Όγκος	Ιανουάριος 2017 Ανοικτές θέσεις	Φεβρουάριος 2017 Άνοιγμα	Φεβρουάριος 2017 Ανωτ Τιμή	Φεβρουάριος 2017 Κατωτ Τιμή	Φεβρουάριος 2017 Τελ Τιμή	Φεβρουάριος 2017 Τιμή κλεισ.	Φεβρουάριος 2017 Όγκος	Φεβρουάριος 2017 Ανοικτές θέσεις	Λοιποί Μήνες Όγκος	Λοιποί Μήνες Ανοικτές θέσεις
0.052						-	-						-	-		
0.056						-	-						-	-		
0.060	0.000	0.000	0.000		0.001	-	-						-	-		
0.064	0.000	0.000	0.000		0.001	-	-	0.000	0.000	0.000		0.001	-	-		
0.068	0.000	0.000	0.000		0.001	-	-	0.000	0.000	0.000		0.003	-	-		
0.072	0.000	0.000	0.000		0.001	-	-	0.000	0.000	0.000		0.014	-	-		
0.076	0.000	0.000	0.000		0.010	-	-	0.000	0.000	0.000		0.043	-	-		
0.080	0.000	0.000	0.000		0.041	-	-	0.000	0.000	0.000		0.106	-	-		
0.084	0.000	0.000	0.000		0.125	-	10	0.000	0.000	0.000		0.222	-	-		
0.088	0.000	0.000	0.000		0.289	-	25	0.000	0.000	0.000		0.396	-	-		
0.092	0.000	0.000	0.000		0.539	-	-	0.000	0.000	0.000		0.638	-	-		
0.096	0.000	0.000	0.000		0.862	-	-	0.000	0.000	0.000		0.932	-	-		
0.100	0.000	0.000	0.000		1.23	-	-	0.000	0.000	0.000		1.27	-	-		
0.110	0.000	0.000	0.000		2.22	-	-	0.000	0.000	0.000		2.22	-	-		
0.120	0.000	0.000	0.000		3.22	-	-	0.000	0.000	0.000		3.22	-	-		
0.130	0.000	0.000	0.000		4.22	-	-	0.000	0.000	0.000		4.22	-	-		
0.140						-	-						-	-		
						0	35						0	0	0	0
						0.00							0		0	

ΠΕΙΡΑΙΩΣ ΤΡΑΠΕΖΑ (ΚΟ)

(Μέγεθος Συμβολαίου: 100 Μετοχές, Τρόπος Εξάσκησης: Αμερικάνικος, Φυσική Παράδοση)

Δικαιώματα Αγοράς

Τιμή Εξάσκησης	Ιανουάριος 2017 Άνοιγμα	Ιανουάριος 2017 Ανωτ Τιμή	Ιανουάριος 2017 Κατωτ Τιμή	Ιανουάριος 2017 Τελ Τιμή	Ιανουάριος 2017 Τιμή κλεισ.	Ιανουάριος 2017 Όγκος	Ιανουάριος 2017 Ανοικτές θέσεις	Φεβρουάριος 2017 Άνοιγμα	Φεβρουάριος 2017 Ανωτ Τιμή	Φεβρουάριος 2017 Κατωτ Τιμή	Φεβρουάριος 2017 Τελ Τιμή	Φεβρουάριος 2017 Τιμή κλεισ.	Φεβρουάριος 2017 Όγκος	Φεβρουάριος 2017 Ανοικτές θέσεις	Λοιποί Μήνες Όγκος	Λοιποί Μήνες Ανοικτές θέσεις
0.050	0.000	0.000	0.000		0.150	-	-	0.000	0.000	0.000		0.150	-	-		
0.100	0.000	0.000	0.000		0.101	-	-	0.000	0.000	0.000		0.102	-	-		
0.150	0.000	0.000	0.000		0.059	-	-	0.000	0.000	0.000		0.062	-	-		
0.200	0.000	0.000	0.000		0.031	-	-	0.000	0.000	0.000		0.034	-	-		
0.250	0.000	0.000	0.000		0.015	-	-	0.000	0.000	0.000		0.019	-	-		
0.300	0.000	0.000	0.000		0.007	-	-	0.000	0.000	0.000		0.010	-	-		
0.350	0.000	0.000	0.000		0.003	-	-	0.000	0.000	0.000		0.005	-	-		
0.400	0.000	0.000	0.000		0.002	-	-	0.000	0.000	0.000		0.003	-	-		
0.450	0.000	0.000	0.000		0.001	-	-	0.000	0.000	0.000		0.002	-	-		
0.500	0.000	0.000	0.000		0.001	-	-	0.000	0.000	0.000		0.001	-	-		
0.550						-	-						-	-		
	Σύνολα:					0	0						0	0	0	0
	Αριθμός Πράξεων:					0							0		0	

Δικαιώματα Πώλησης

Τιμή Εξάσκησης	Ιανουάριος 2017 Άνοιγμα	Ιανουάριος 2017 Ανωτ Τιμή	Ιανουάριος 2017 Κατωτ Τιμή	Ιανουάριος 2017 Τελ Τιμή	Ιανουάριος 2017 Τιμή κλεισ.	Ιανουάριος 2017 Όγκος	Ιανουάριος 2017 Ανοικτές θέσεις	Φεβρουάριος 2017 Άνοιγμα	Φεβρουάριος 2017 Ανωτ Τιμή	Φεβρουάριος 2017 Κατωτ Τιμή	Φεβρουάριος 2017 Τελ Τιμή	Φεβρουάριος 2017 Τιμή κλεισ.	Φεβρουάριος 2017 Όγκος	Φεβρουάριος 2017 Ανοικτές θέσεις	Λοιποί Μήνες Όγκος	Λοιποί Μήνες Ανοικτές θέσεις
0.001	0.000	0.000	0.000		0.001	-	-	0.000	0.000	0.000		0.001	-	-		
0.001	0.000	0.000	0.000		0.001	-	-	0.000	0.000	0.000		0.001	-	-		
0.002	0.000	0.000	0.000		0.009	-	-	0.000	0.000	0.000		0.011	-	-		
0.002	0.000	0.000	0.000		0.030	-	-	0.000	0.000	0.000		0.034	-	-		
0.003	0.000	0.000	0.000		0.065	-	-	0.000	0.000	0.000		0.068	-	-		
0.003	0.000	0.000	0.000		0.107	-	-	0.000	0.000	0.000		0.109	-	-		
0.004	0.000	0.000	0.000		0.153	-	-	0.000	0.000	0.000		0.155	-	-		
0.004	0.000	0.000	0.000		0.201	-	-	0.000	0.000	0.000		0.202	-	-		
0.005	0.000	0.000	0.000		0.250	-	-	0.000	0.000	0.000		0.251	-	-		
0.005	0.000	0.000	0.000		0.300	-	-	0.000	0.000	0.000		0.300	-	-		
0.006						-	-						-	-		
						0	0						0	0	0	0
						0.00							0		0	

			Πολυμερείς Συναλλαγές[1]				**Διμερείς Συναλλαγές**[2]		**Δανεισμός Τίτλων μέσω** OTC[3]
Προιόν Δανεισμού	Υποκείμενος Τίτλος	Ανοικτές θέσεις[5]	Προσφερόμενη ποσότητα	Μ.Σ.Τ[4]	Όγκος συναλλαγών	Μ.Σ.Τ[4]	Όγκος συναλλαγών	Μ.Σ.Τ[4]	Όγκος συναλλαγών
ALPHABOR	ALPHA **BANK** (**ΚΟ**)	162,350	59,504	5.31%	---	---	---	---	3,743,747
OTOELBOR	AUTOHELLAS (**ΚΟ**)	---	1,914	5.31%	---	---	---	---	---
CENTRBOR	CENTRIC **ΣΥΜΜΕΤΟΧΩΝ** (**ΚΟ**)	---	16,000	5.31%	---	---	---	---	---
EEEBOR	COCA-COLA HBC AG (**ΚΟ**)	2,428	62	7.17%	---	---	---	---	70,546
FFGRPBOR	FOLLI-FOLLIE (**ΚΟ**)	7,615	70,333	5.31%	---	---	---	---	682,242
FOYRKBOR	FOURLIS **ΣΥΜΜΕΤΟΧΩΝ** (ΚΟ)	681	3,495	3.31%	---	---	---	---	3,850
EUPROBOR	GRIVALIA PROPERTIES (**ΚΟ**)	2,500	94,127	5.31%	---	---	---	---	39,950
INTRKBOR	INTRACOM HOLDINGS (**ΚΟ**)	---	171,048	5.31%	---	---	---	---	---
AVAXBOR	J. & P. - **ΑΒΑΞ** (**ΚΟ**)	---	20,335	5.31%	---	---	---	---	---
BELABOR	JUMBO (**ΚΟ**)	55,925	124,421	5.31%	---	---	---	---	6,365
KLEMBOR	KLEEMAN HELLAS (KO)	---	1,188	5.31%	---	---	---	---	---
LAMDABOR	LAMDA DEVELOPMENT(**ΚΟ**)	14	2	10.15%	---	---	---	---	10,377
MIGBOR	MARFIN INVESTMENT GROUP (**ΚΟ**)	---	268,700	5.31%	---	---	---	---	744,474
MLSBOR	MLS **ΠΛΗΡΟΦΟΡΙΚΗ** (**ΚΟ**)	---	9,118	5.31%	---	---	---	---	---
ETFGT30PBOR	NBGAM ETF GREECE & TURKEY 30	---	---	---	---	---	---	---	---
ETFASEBOR	NBGAM ETF **ΓΔ Χ.Α.**	---	---	---	---	---	---	---	---
QUALBOR	QUALITY & RELIABILITY (**ΚΟ**)	---	---	---	---	---	---	---	---
QUESTBOR	QUEST **ΣΥΜΜΕΤΟΧΩΝ** (**ΚΟ**)	---	239	5.31%	---	---	---	---	---
VIOBOR	VIOHALCO SA/NV (**ΚΑ**)	500	67,483	5.31%	---	---	---	---	---
AEGNBOR	**ΑΕΡΟΠΟΡΙΑ ΑΙΓΑΙΟΥ** (**ΚΟ**)	100	12,555	5.31%	---	---	---	---	24,198
ALMYBOR	**ΑΛΟΥΜΥΛ** (**ΚΟ**)	---	---	---	---	---	---	---	---
GEKTERNABOR	**ΓΕΚ ΤΕΡΝΑ** (**ΚΟ**)	112	30,350	5.31%	---	---	---	---	---
PPCBOR	**ΔΕΗ** (**ΚΟ**)	46,050	76,785	5.31%	---	---	---	---	1,282,343
ETEBOR	**ΕΘΝΙΚΗ ΤΡΑΠΕΖΑ** (ΚΟ)	308,265	623,352	3.31%	---	---	---	---	8,706,078
ANEMOSBOR	**ΕΛ.ΤΕΧ. ΑΝΕΜΟΣ Α.Ε.** (**ΚΟ**)	---	7,240	5.31%	---	---	---	---	---
ELLAKTORBOR	**ΕΛΛΑΚΤΩΡ** (**ΚΟ**)	10,000	67,851	5.31%	---	---	---	---	---
EXAEBOR	**ΕΛΛΗΝ. ΧΡΗΜΑΤΙΣΤΗΡΙΑ-Χ.Α.** (**ΚΟ**)	20,600	435,220	5.31%	---	---	---	---	100,365
ELPEBOR	**ΕΛΛΗΝΙΚΑ ΠΕΤΡΕΛΑΙΑ** (**ΚΟ**)	300	125,326	5.31%	---	---	---	---	42,606
ELTONBOR	**ΕΛΤΟΝ** (ΚΟ)	---	---	---	---	---	---	---	---
EPILBOR	**ΕΠΙΛΕΚΤΟΣ** (**ΚΟ**)	---	---	---	---	---	---	---	---
EYAPSBOR	**ΕΥΑΘ** (**ΚΟ**)	---	8,175	5.31%	---	---	---	---	---

Σημειώσεις Προϊόντων Δανεισμού

[1] - Πολυμερείς Συμβάσεις Δανειοδοσίας των μεθόδων 8-1, 8-2 και 8-3-3 (σύμφ. Με Αποφ.17 ΔΣ του Χρηματιστηρίου).

[2] - Διμερείς Συμβάσεις Δανειοδοσίας των μεθόδων 8-3-1 και 8-3-2 (σύμφ. Με Αποφ. 20 ΔΣ του Χρηματιστηρίου).

[3] - Τα στοιχεία Συναλλαγές Δανεισμού Τίτλων μέσω OTC δηλώνονται από τους χειριστές ΣΑΤ και αφορούν τις ποσότητες που έχουν καταγραφεί στο ΣΑΤ έως και τη προηγούμενη εργάσιμη ημέρα.

[4] - Μ.Σ.Τ: - Μέση Σταθμισμένη Τιμή (ως προς τα τεμάχια)

[5] - Τα στοιχεία αφορούν σε ανοιχτές θέσεις πριν την έναρξη της συνεδρίασης

			Πολυμερείς Συναλλαγές[1]				**Διμερείς Συναλλαγές**[2]		**Δανεισμός Τίτλων μέσω** OTC[3]
Προιόν Δανεισμού	Υποκείμενος Τίτλος	Ανοικτές θέσεις[5]	Προσφερόμενη ποσότητα	Μ.Σ.Τ[4]	Όγκος συναλλαγών	Μ.Σ.Τ[4]	Όγκος συναλλαγών	Μ.Σ.Τ[4]	Όγκος συναλλαγών
EYDAPBOR	**ΕΥΔΑΠ** (**ΚΟ**)	5,051	629	5.66%	---	---	---	---	17,780
EUPICBOR	**ΕΥΡΩΠΑΪΚΗ ΠΙΣΤΗ** (**ΚΟ**)	---	---	---	---	---	---	---	---
IASOBOR	**ΙΑΣΩ** (**ΚΟ**)	---	---	---	---	---	---	---	---
IATRBOR	**ΙΑΤΡΙΚΟ ΑΘΗΝΩΝ** (**ΚΟ**)	---	36,398	5.31%	---	---	---	---	---
IKTINBOR	**ΙΚΤΙΝΟΣ ΕΛΛΑΣ** (**ΚΟ**)	---	798	5.31%	---	---	---	---	---
INLOTBOR	**ΙΝΤΡΑΛΟΤ** (**ΚΟ**)	6,000	54,099	5.31%	---	---	---	---	803
KORRESBOR	**ΚΟΡΡΕΣ** (**ΚΟ**)	---	319	5.31%	---	---	---	---	---
KRIBOR	**ΚΡΙ - ΚΡΙ** (**ΚΟ**)	---	47,768	5.31%	---	---	---	---	---
BOCBOR	**ΚΥΠΡΟΥ ΤΡΑΠΕΖΑ** (**ΚΟ**)	---	51	5.34%	---	---	---	---	2,008
KYRMBOR	**ΚΥΡΙΑΚΙΔΗΣ Η**.- F.H.L. (**ΚΟ**)	---	5,737	5.31%	---	---	---	---	---
METKKBOR	**ΜΕΤΚΑ** (**ΚΟ**)	21,433	4,894	5.31%	---	---	---	---	965
MOHBOR	**ΜΟΤΟΡ ΟΪΛ** (**ΚΟ**)	17,619	13,408	3.31%	---	---	---	---	37,254
MYTILBOR	**ΜΥΤΙΛΗΝΑΙΟΣ** (**ΚΟ**)	20,164	62,149	5.31%	---	---	---	---	---
OLTHBOR	**ΟΛΘ** (**ΚΟ**)	---	183	5.31%	---	---	---	---	---
PPABOR	**ΟΛΠ** (**ΚΟ**)	368	1,468	5.31%	---	---	---	---	2,901
OPAPBOR	**ΟΠΑΠ** (**ΚΟ**)	42,500	42,235	5.31%	---	---	---	---	835,258
HTOBOR	**ΟΤΕ** (**ΚΟ**)	3,657	43,308	5.31%	---	---	---	---	336,094
PAPBOR	**ΠΑΠΟΥΤΣΑΝΗΣ** (**ΚΟ**)	---	---	---	---	---	---	---	---
TPEIRBOR	**ΠΕΙΡΑΙΩΣ ΤΡΑΠΕΖΑ** (**ΚΟ**)	134,861	34,501	5.31%	---	---	---	---	19,570,045
PETROBOR	**ΠΕΤΡΟΠΟΥΛΟΣ ΠΕΤΡΟΣ** (**ΚΟ**)	---	---	---	---	---	---	---	---
PLAISBOR	**ΠΛΑΙΣΙΟ** COMPUTERS (**ΚΟ**)	---	---	---	---	---	---	---	---
PLATBOR	**ΠΛΑΣΤΙΚΑ ΘΡΑΚΗΣ** (**ΚΟ**)	---	43,699	5.31%	---	---	---	---	---
PLAKRBOR	**ΠΛΑΣΤΙΚΑ ΚΡΗΤΗΣ** (**ΚΟ**)	---	---	---	---	---	---	---	---
SARBOR	**ΣΑΡΑΝΤΗΣ ΓΡ**. (**ΚΟ**)	805	492	5.31%	---	---	---	---	---
SELOBOR	**ΣΕΛΟΝΤΑ** (**ΚΟ**)	---	---	---	---	---	---	---	---
TENERGYBOR	**ΤΕΡΝΑ ΕΝΕΡΓΕΙΑΚΗ** (**ΚΟ**)	2,000	30,826	5.31%	---	---	---	---	---
OLYMPBOR	**ΤΕΧΝΙΚΗ ΟΛΥΜΠΙΑΚΗ** (**ΚΟ**)	---	23,237	5.31%	---	---	---	---	---
TITKBOR	**ΤΙΤΑΝ** (**ΚΟ**)	12,699	203,546	5.31%	---	---	---	---	11,704
EUROBBOR	**ΤΡΑΠΕΖΑ** EUROBANK ERGASIAS (**ΚΟ**)	73,312	110,132	5.31%	---	---	---	---	7,840,571
HYGEIABOR	**ΥΓΕΙΑ** (**ΚΟ**)	---	51,699	5.31%	---	---	---	---	---
XAKOBOR	**ΧΑΛΚΟΡ** (**ΚΑ**)	---	56,552	5.31%	---	---	---	---	---

Σημειώσεις Προϊόντων Δανεισμού

[1] - Πολυμερείς Συμβάσεις Δανειοδοσίας των μεθόδων 8-1, 8-2 και 8-3-3 (σύμφ. Με Αποφ.17 ΔΣ του Χρηματιστηρίου).

[2] - Διμερείς Συμβάσεις Δανειοδοσίας των μεθόδων 8-3-1 και 8-3-2 (σύμφ. Με Αποφ. 20 ΔΣ του Χρηματιστηρίου).

[3] - Τα στοιχεία Συναλλαγές Δανεισμού Τίτλων μέσω OTC δηλώνονται από τους χειριστές ΣΑΤ και αφορούν τις ποσότητες που έχουν καταγραφεί στο ΣΑΤ έως και τη προηγούμενη εργάσιμη ημέρα.

[4] - Μ.Σ.Τ: - Μέση Σταθμισμένη Τιμή (ως προς τα τεμάχια)

[5] - Τα στοιχεία αφορούν σε ανοιχτές θέσεις πριν την έναρξη της συνεδρίασης

Κωδικοί και ονομασίες Κλάδων Οικονομικής Δραστηριότητας του Χρηματιστηρίου Αθηνών

533	-	Διυλιστήρια
1353	-	Βασικά Χημικά
1753	-	Αλουμίνιο
1757	-	Χάλυβας
2353	-	Οικοδομικά Υλικά & Εξαρτήματα
2723	-	Υλικά Συσκευασίας
2733	-	Ηλεκτρικά Μέρη & Εξοπλισμός
2757	-	Μηχανήματα Βιομηχανικού Εξοπλισμού
2777	-	Υπηρεσίες Μεταφορών
2797	-	Προμηθευτές Βιομηχανίας
3537	-	Αναψυκτικά
3577	-	Τρόφιμα
3726	-	Έπιπλα
3747	-	Παιχνίδια
3765	-	Υποδήματα
3785	-	Καπνός
4535	-	Ιατρικός Εξοπλισμός
5337	-	Λιανικό & Χονδρικό Εμπόριο Τροφίμων
5373	-	Γενικό Εμπόριο
5379	-	Εξειδικευμένο Λιανικό Εμπόριο
5555	-	Διαφήμιση
5751	-	Αεροπορικές Εταιρείες
5753	-	Ξενοδοχεία
5757	-	Εστίαση
6535	-	Σταθερή Τηλεφωνία
7535	-	Συμβατικός Ηλεκτρισμός
7577	-	Ύδρευση
8534	-	Μεσίτες Ασφαλίσεων
8633	-	Συμμετοχές & Ανάπτυξη Ακίνητης Περιουσίας
8671	-	Ε.Ε.Α.Π. Βιομηχανικών & Επαγγελματικών Χώρων
8675	-	Εξειδικευμένες Ε.Ε.Α.Π.
8777	-	Επενδυτικές Υπηρεσίες
9533	-	Υπηρεσίες Ηλεκτρονικών Υπολογιστών
9537	-	Λογισμικό
9574	-	Ηλεκτρονικός Εξοπλισμός Γραφείων
12003	-	Διαπραγματεύσιμα Αμοιβαία Κεφάλαια
537	-	Καθετοποιημένες Εταιρ. Πετρελαίου & Φυσικού Αερίου
1357	-	Εξειδικευμένα Χημικά
1755	-	Μη Σιδηρούχα Μέταλλα
1775	-	Ορυχεία
2357	-	Κατασκευές
2727	-	Διαφοροποιημένες Βιομηχανίες
2753	-	Εμπορικά Οχήματα και Φορτηγά
2773	-	Θαλάσσιες Μεταφορές
2791	-	Υποστηρικτικές Υπηρεσίες προς Επιχειρήσεις
3535	-	Απόσταξη & Οινοπαραγωγή
3573	-	Γεωργία & Αλιεία
3722	-	Διαρκή Καταναλωτικά Αγαθά
3728	-	Κατασκευή Κατοικιών
3763	-	Ρουχισμός & Αξεσουάρ
3767	-	Είδη Προσωπικής Φροντίδας
4533	-	Ιατρικές Υπηρεσίες
4577	-	Φαρμακευτικά Προϊόντα
5371	-	Εμπόριο Ενδυμάτων
5375	-	Οικιακός Εξοπλισμός
5553	-	Τηλεόραση & Ψυχαγωγία
5557	-	Εκδόσεις
5752	-	Τυχερά Παιχνίδια
5755	-	Υπηρεσίες Αναψυχής
5759	-	Ταξίδια & Τουρισμός
6575	-	Κινητή Τηλεφωνία
7537	-	Εναλλακτικός Ηλεκτρισμός
8355	-	Τράπεζες
8536	-	Ασφάλειες Ιδιοκτησίας & Ζημιών
8637	-	Υπηρεσίες Ακίνητης Περιουσίας
8674	-	Διαφοροποιημένες Ε.Ε.Α.Π.
8775	-	Εξειδικευμένες Χρηματοοικονομικές Υπηρεσίες
8985	-	Εταιρείες Επενδύσεων
9535	-	Διαδίκτυο
9572	-	Υλικό Υπολογιστών
9578	-	Εξοπλισμός Τηλεπικοινωνιών

ATHEXGROUP
Όμιλος Χρηματιστηρίου Αθηνών

Λεωφ. Αθηνών 110 104 42 Αθήνα
110, Athinon Ave. GR 104 42 Athens
tel. (+30)210-33.66.800, fax (+30)210-33.66.101
www.athexgroup.gr