

**Αγορά Χρεογράφων**  
Μηνιαίο Στατιστικό Δελτίο  
**ΑΧΙΑ numbers**  
Νοέμβριος

17



**ATHEXGROUP**  
Όμιλος Χρηματιστηρίου Αθηνών

## ΔΗΛΩΣΗ

Ο Όμιλος Χρηματιστηρίου Αθηνών (ATHEXGROUP) έχει καταβάλλει κάθε δυνατή προσπάθεια, ώστε να διασφαλίσει ότι οι πληροφορίες και τα στοιχεία της παρούσας έκδοσης είναι ορθά και επικαιροποιημένα.

Το σύνολο της πληροφορίας, που περιλαμβάνεται στο παρόν, είναι γενικού χαρακτήρα και δεν αποτελεί επενδυτική, νομική ή άλλου είδους συμβουλή.

Η επεξεργασία των στοιχείων έγινε στο πλαίσιο των διατάξεων του Ν. 2396/96 περί απορρήτου των καταχωρήσεων στο Σύστημα Αϋλων Τίτλων και του Ν. 2472/1997 περί προστασίας από επεξεργασία δεδομένων προσωπικού χαρακτήρα.

Το παρόν αποτελεί ιδιοκτησία της ATHEXGROUP και προστατεύεται από τις διατάξεις περί Πνευματικής Ιδιοκτησίας.

Απαγορεύεται η με οποιοδήποτε τρόπο ή μέσο αναπαραγωγή, αναδημοσίευση, τροποποίηση, αντιγραφή, πώληση, μετάδοση ή διανομή του συνόλου ή μέρους του παρόντος, χωρίς αναφορά στην πηγή. (Πηγή: *Μηνιαίο Στατιστικό Δελτίο AxiaNumbers, Νοέμβριος 2017*)

Απαγορεύεται η εμπορική εκμετάλλευση των στοιχείων από τρίτους.

Η ATHEXGROUP δεν φέρει καμία ευθύνη για τυχόν αλλοίωση των στοιχείων όταν αυτά χρησιμοποιούνται από τρίτους.

### **Διευκρινίσεις και πληροφορίες:**

Τμήμα Ανάλυσης Αγορών

Διεύθυνση Στρατηγικής Επικοινωνίας & Ανάλυσης Αγορών

Τηλ. Επικοινωνίας: 210-3366800

e-mail: Information-Services-Dpt@athexgroup.gr

### **Στατιστική επεξεργασία:**

Τμήμα Ανάλυσης Αγορών

Διεύθυνση Στρατηγικής Επικοινωνίας & Ανάλυσης Αγορών

### **Μετάφραση - Επιμέλεια εντύπου:**

Τμήμα Ανάλυσης Αγορών

Διεύθυνση Στρατηγικής Επικοινωνίας & Ανάλυσης Αγορών

## ΣΗΜΕΙΩΣΕΙΣ ΕΚΔΟΣΗΣ

### **Μορφή:**

Το **Μηνιαίο Στατιστικό Δελτίο** είναι διαθέσιμο μέσω των ιστοσελίδων της ATHEXGROUP <http://www.athexgroup.gr/el/web/guest/info-markets-activity-publications-axianumbers-sec> στο μενού Ενημέρωση / Εκδόσεις / Axianumbers και με την μορφή pdf. Αντιγραφή των στοιχείων σε άλλα κείμενα μπορεί να γίνει με την χρήση του εργαλείου Text Selection του Acrobat Reader με την προϋπόθεση της αναφοράς στην Πηγή: *Μηνιαίο Στατιστικό Δελτίο AxiaNumbers, Νοέμβριος 2017*.

## ΠΕΡΙΕΧΟΜΕΝΑ

<b>1</b>	<b>ΚΙΝΗΤΙΚΟΤΗΤΑ ΕΠΕΝΔΥΤΩΝ</b> .....	<b>4</b>
1.1	Νέες Μερίδες Επενδυτών - Ανάλυση Νοεμβρίου 2017 .....	4
1.2	Στατιστικά Μεριδών .....	4
1.3	Μηνιαία Κινητικότητα Ενεργών Μεριδών.....	5
1.3.1	Ανάλυση Συναλλαγών βάσει Κατηγορίας Επενδυτών για το σύνολο των Μετοχών .....	6
1.3.2	Ανάλυση Συναλλαγών βάσει Κατηγορίας Επενδυτών για την Κατηγορία Αξιών Κύριας Αγοράς.....	7
1.3.3	Ανάλυση Συναλλαγών βάσει Κατηγορίας Επενδυτών για τον Δείκτη FTSE / Athex Large Cap .....	8
1.3.4	Ανάλυση Συναλλαγών βάσει Κατηγορίας Επενδυτών για τον Δείκτη FTSE / Athex Mid Cap.....	9
1.3.5	Ανάλυση Συναλλαγών βάσει Κατηγορίας Επενδυτών για τον Δείκτη FTSE / Athex Mid-Small Cap Θεμελιωδών Μεγεθών.....	10
1.3.6	Ανάλυση Συναλλαγών βάσει Κατηγορίας Επενδυτών για τον Δείκτη FTSE / Athex Διεθνούς Δραστηριοποίησης Plus .....	11
1.3.7	Ανάλυση Συναλλαγών βάσει Κατηγορίας Επενδυτών για τον Δείκτη FTSE / Athex Διεθνούς Δραστηριοποίησης Plus .....	12
1.3.8	Ανάλυση Συναλλαγών βάσει Κατηγορίας Επενδυτών για τον Δείκτη Τιμών Μεσαίας & Μικρής Κεφαλαιοποίησης .....	13
1.3.9	Ανάλυση Συναλλαγών βάσει Γεωγραφικής Κατανομής στην Ελληνική Επικράτεια .....	14
1.3.10	Ανάλυση Συναλλαγών βάσει Γεωγραφικής Κατανομής Λοιπών Επενδυτών (αταξινόμητοι).....	14
1.3.11	Ανάλυση Συναλλαγών βάσει Γεωγραφικής Κατανομής Αλλοδαπών Επενδυτών .....	15
<b>2</b>	<b>ΣΥΜΜΕΤΟΧΗ ΕΠΕΝΔΥΤΩΝ</b> .....	<b>16</b>
2.1	Συμμετοχή Επενδυτών σε Μετοχές – Στοιχεία Μηνός Νοεμβρίου 2017 .....	16
2.1.1	Συμμετοχή Επενδυτών στο Σύνολο Εισηγμένων και τις Βασικές Κατηγορίες Αγοράς Αξιών.....	16
2.1.3	Συμμετοχή Επενδυτών σε Μετοχές που συνθέτουν τους υπόλοιπους Δείκτες FTSE / Athex .....	18
2.1.5	Κατανομή Αξίας Χαρτοφυλακίων σε Δείκτες και Κατηγορίες Μετοχών .....	20
2.1.6	Συμμετοχή Επενδυτών στην Κεφαλαιοποίηση του Χ.Α. – Ιστορικά .....	21
2.1.7	Συμμετοχή Επενδυτών στην Κεφαλαιοποίηση του Χ.Α. – Συγκριτικά Γραφήματα .....	27
2.2	Γεωγραφική Κατανομή Επενδυτών στην Ελληνική Επικράτεια .....	28
2.2.1	Γεωγραφική Κατανομή Λοιπών Επενδυτών (αταξινόμητοι).....	28
2.3	Γεωγραφική Κατανομή Αλλοδαπών Επενδυτών .....	29
2.4	Συμμετοχή Επενδυτών σε Ομόλογα Ελληνικού Δημοσίου / Εταιρικά Ομόλογα – Στοιχεία Νοεμβρίου 2017 .....	30
<b>3</b>	<b>ΛΟΙΠΕΣ ΚΑΤΑΝΟΜΕΣ</b> .....	<b>31</b>
3.1	Κατανομή Επενδυτών Βάσει του Αριθμού των Χειριστών τους.....	31
3.2	Κατανομή Επενδυτών Βάσει του Αριθμού των Μετοχών που συνθέτουν το Χαρτοφυλάκιο τους.....	31
3.3	Κατανομή Επενδυτών Βάσει Κλίμακας Αποτιμώμενης Αξίας των Μετοχών που συνθέτουν το Χαρτοφυλάκιο τους.....	31
<b>4</b>	<b>ΔΙΑΚΑΝΟΝΙΣΜΟΣ ΧΡΗΜΑΤΙΣΤΗΡΙΑΚΩΝ ΣΥΝΑΛΛΑΓΩΝ</b> .....	<b>32</b>
	<b>ΠΑΡΑΡΤΗΜΑ 1 ΣΗΜΕΙΩΣΕΙΣ – ΕΠΕΞΗΓΗΣΕΙΣ</b> .....	<b>33</b>

## 1 Κινητικότητα Επενδυτών

### 1.1 Νέες Μερίδες Επενδυτών - Ανάλυση Νοεμβρίου 2017

Κατηγορίες Επενδυτών	Νέες Μερίδες Επενδυτών	
	Έλληνες επενδυτές	Ξένοι επενδυτές
Φυσικά Πρόσωπα	408	33
Νομικά Πρόσωπα	10	144
<b>Σύνολο ανά ΧΚΕ</b>	<b>418</b>	<b>177</b>
<b>Γενικό Σύνολο</b>	<b>595</b>	

ΧΚΕ: Χώρα Καταστατικής Έδρας

### 1.2 Στατιστικά Μερίδων

	Νέες Μερίδες Επενδυτών													
	2004	2005	2006	2007	2008	2009	2010	2011	2012	2013	2014	2015	2016	2017
Ιανουάριος	4.427	3.661	3.223	4.013	3.052	4.101	2.861	3.497	1.925	1.607	1.338	1.659	708	584
Φεβρουάριος	18.352	1.459	2.564	2.297	2.522	4.018	5.027	3.071	2.248	1.571	1.054	2.313	978	543
Μάρτιος	1.861	1.526	3.229	3.685	1.858	4.450	3.062	2.415	3.251	1.378	1.121	1.399	759	2.543
Απρίλιος	2.372	3.836	3.260	2.974	2.304	3.542	5.646	1.881	1.232	2.537	3.374	1.130	502	522
Μάιος	1.961	1.108	9.892	2.122	2.073	3.644	3.043	2.371	1.825	5.238	1.308	1.137	636	735
Ιούνιος	1.322	1.873	14.662	9.153	1.710	3.231	2.373	2.296	2.521	5.891	969	1.485	648	2.200
Ιούλιος	1.784	7.146	5.027	3.605	2.621	3.144	3.393	1.764	1.245	1.422	1.027	289	626	840
Αύγουστος	1.066	2.362	2.208	3.331	1.488	2.348	1.467	2.467	1.038	938	888	979	431	579
Σεπτέμβριος	1.611	1.511	2.869	1.939	1.873	2.599	3.460	2.423	1.416	1.070	1.159	804	487	590
Οκτώβριος	5.230	2.623	4.709	3.031	6.505	2.932	3.697	2.318	1.892	1.314	980	677	489	566
Νοέμβριος	1.473	1.600	2.982	2.847	6.465	2.674	2.810	2.456	1.546	1.206	941	3.112	529	595
Δεκέμβριος	1.409	2.107	2.042	2.221	3.022	2.922	1.872	1.442	1.045	1.195	1.075	3.524	548	
<b>Ετήσια Σύνολα</b>	<b>42.868</b>	<b>30.812</b>	<b>56.667</b>	<b>41.218</b>	<b>35.493</b>	<b>39.605</b>	<b>38.711</b>	<b>28.401</b>	<b>21.184</b>	<b>25.367</b>	<b>15.234</b>	<b>18.508</b>	<b>7.341</b>	<b>10.297</b>
<b>Γενικό Σύνολο</b>	<b>2.732.345</b>													

	Απενεργοποιήσεις Μερίδων Επενδυτών													
	2004	2005	2006	2007	2008	2009	2010	2011	2012	2013	2014	2015	2016	2017
Ιανουάριος	135	244	725	630	269	301	237	375	113	164	136	163	400	199
Φεβρουάριος	473	332	838	272	238	452	95	159	146	146	97	130	257	152
Μάρτιος	221	1.447	841	559	288	203	212	214	107	210	237	148	356	200
Απρίλιος	323	574	510	207	296	298	168	350.093	163	157	98	135	260	133
Μάιος	503	431	748	260	140	268	65	5.722	87	133	118	119	201	138
Ιούνιος	424	650	1.334	205	316	194	237	176	112	180	228	159	281	112
Ιούλιος	188	334	2.098	279	303	257	186	68	126	191	141	122	191	122
Αύγουστος	356	380	88.775	464	205	258	103	104	160	85	86	233	239	85
Σεπτέμβριος	291	389	147.995	226	178	122	69	266	254	205	115.265	4.535	313.961	2.453
Οκτώβριος	211	365	87.071	278	253	84	118	96	121	23.246	151	222	243	125
Νοέμβριος	289	668	237	296	135	78	239	392	103	154	116	155	388	199
Δεκέμβριος	329	812	194	253	259	364	231	131	52	154	224	224	189	
<b>Ετήσια Σύνολα</b>	<b>3.743</b>	<b>6.626</b>	<b>331.366</b>	<b>3.929</b>	<b>2.880</b>	<b>2.879</b>	<b>1.960</b>	<b>357.796</b>	<b>1.544</b>	<b>25.025</b>	<b>116.897</b>	<b>6.345</b>	<b>316.966</b>	<b>3.918</b>
<b>Γενικό Σύνολο</b>	<b>1.244.274</b>													

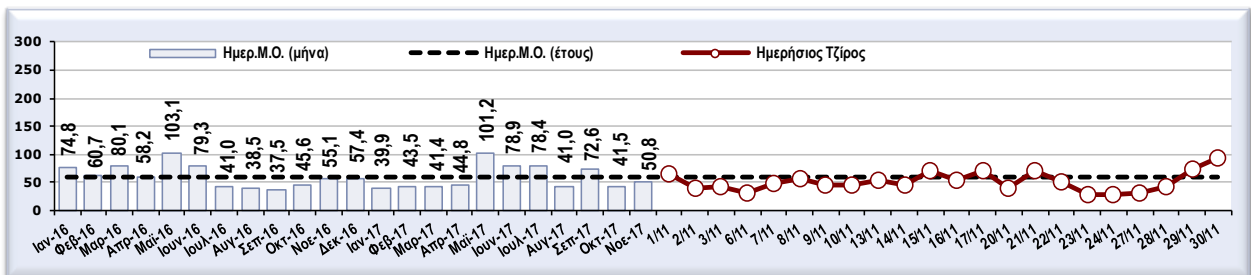
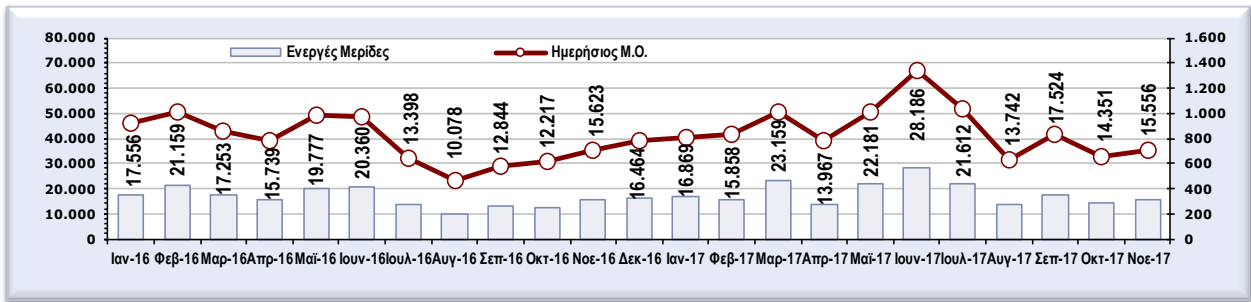
#### Σημειώσεις:

- Το Γενικό Σύνολο αφορά στοιχεία από το 1998.
- Στις Νέες Μερίδες συμπεριλαμβάνονται και οι Μερίδες μη εμφανισθέντων (πχ. Ιούνιος 2006 – Μερίδες μη εμφανισθέντων: 8.311), δηλαδή οι Μερίδες που ανοίχτηκαν από τις Εκδότριες για μετόχους τους που δεν απούλοποισαν τις Μετοχές τους με βάση τα στοιχεία που είχαν μέχρι τότε καταχωρημένα στα αρχεία τους.
- Στα Φυσικά πρόσωπα περιλαμβάνονται οι Κοινές Επενδυτικές Μερίδες και οι Μερίδες Συγκυρίων.
- Απενεργοποιημένες Μερίδες είναι οι Μερίδες που κλείστηκαν κατά την συγκεκριμένη περίοδο (συμπεριλαμβάνονται οι απενεργοποιήσεις Μερίδων λόγω Νομιμοποίησης μη εμφανισθέντα μετόχου). Το Σύνολο των Μερίδων που υφίστανται αυτή τη στιγμή στο Σύστημα Αύλων Τίτλων προκύπτει αν αφαιρέσουμε από το Σύνολο των Νέων Μερίδων το Σύνολο των Απενεργοποιήσεων.
- Ο αυξημένος αριθμός Νέων Μερίδων το 2003 οφείλεται στην έκδοση και καταχώρηση των Ειδικών Τίτλων Αποταμίευσης (Ε.Τ.Α.) στο Σύστημα Αύλων Τίτλων. Ο αυξημένος αριθμός Απενεργοποιήσεων από τον Αύγουστο έως και τον Οκτώβριο 2006, τον Απρίλιο & Μάιο 2011, τον Οκτώβριο 2013, τον Σεπτέμβριο 2014, Σεπτέμβριο 2015, Σεπτέμβριο 2016 και Σεπτέμβριο 2017 οφείλεται στη σταδιακή εφαρμογή του άρθρου 18, παρ.1, περ.β(α) του Κανονισμού Λειτουργίας του Σ.Α.Τ. σύμφωνα με το οποίο μια Μερίδα Επενδυτή απενεργοποιείται από το Κ.Α.Α. «στην περίπτωση που ο Λογαριασμός Αξιών και ο Ειδικός Λογαριασμός παραμείνουν ανενεργοί για χρονικό διάστημα που ορίζεται από το Κ.Α.Α.» Σε εφαρμογή της άνω διατάξεως το Διοικητικό Συμβούλιο του Κεντρικού Αποθετηρίου Αξιών (Κ.Α.Α.), κατά την υπ' αριθμ. 243/15.9.2005 συνεδρίασή του είχε ορίσει το ανωτέρω χρονικό διάστημα σε τρία (3) έτη και η σχετική διαδικασία απενεργοποίησης ανενεργών μερίδων πραγματοποιείται εντός του Σεπτεμβρίου κάθε έτους. Κατά την υπ' αριθμ. 263/23.9.2013 συνεδρίαση του ΔΣ της ΕΧΑΕ, το ανωτέρω χρονικό διάστημα ορίζεται σε πέντε (5) έτη.



1.3 Μηνιαία Κινητικότητα Ενεργών Μεριδών

Κινητικότητα Ενεργών Επενδυτών				
Μήνας - Έτος	Ενεργές Μεριδες		Τζίρος	
	Σύνολο	Ημερήσιος Μ.Ο.	Ημερ.Μ.Ο. (μήνα) (εκατ. €)	Ημερ.Μ.Ο. (έτους) (εκατ. €)
Ιαν-16	17.556	924	74,8	74,8
Φεβ-16	21.159	1.008	60,7	67,4
Μαρ-16	17.253	863	80,1	71,7
Απρ-16	15.739	787	58,2	68,3
Μαϊ-16	19.777	989	103,1	75,3
Ιουν-16	20.360	970	79,3	76,0
Ιουλ-16	13.398	638	41,0	70,8
Αυγ-16	10.078	458	38,5	66,5
Σεπ-16	12.844	584	37,5	63,0
Οκτ-16	12.217	611	45,6	61,3
Νοε-16	15.623	710	55,1	60,7
Δεκ-16	16.464	784	57,4	60,5
Ιαν-17	16.869	803	39,9	39,9
Φεβ-17	15.858	835	43,5	41,6
Μαρ-17	23.159	1.007	41,4	41,5
Απρ-17	13.967	776	44,8	42,3
Μαϊ-17	22.181	1.008	101,2	54,9
Ιουν-17	28.186	1.342	78,9	58,9
Ιουλ-17	21.612	1.029	78,4	61,8
Αυγ-17	13.742	625	41,0	59,0
Σεπ-17	17.524	834	72,6	60,5
Οκτ-17	14.351	652	41,5	58,5
Νοε-17	15.556	707	50,8	57,8



**Σημειώσεις:**

- Ενεργές Μεριδες: ο αριθμός των μεριδών που κινήθηκαν μέσα στον μήνα (έκαναν τουλάχιστον μια κίνηση → αγορά ή πώληση).
- Ημερήσιος Μέσος Όρος Ενεργών Μεριδών: ο αριθμός του συνόλου των ενεργών μεριδών του μηνός διαιρεμένος με τον αριθμό των εργάσιμων ημερών.
- Για τον υπολογισμό των Μ.Ο. (Μέσων Όρων) του τζίρου έχουν συμπεριληφθεί και τα πακέτα χωρίς έσοδα.



### 1.3.1 Ανάλυση Συναλλαγών βάσει Κατηγορίας Επενδυτών για το σύνολο των Μετοχών

Σύνολο Εισηγμένων (01/11/2017-30/11/2017)	Αγορές				Πωλήσεις				Διαφορά		Διαφορά (2017)	
	Ενεργές Μεριδές		Αξία Συναλλαγών		Ενεργές Μεριδές		Αξία Συναλλαγών					
	Κατηγορίες Επενδυτών	Πλήθος	%	(εκατ. €)	%	Πλήθος	%	(εκατ. €)	%	(εκατ. €)		(εκατ. €)
<b>I. Ημεδαποί Επενδυτές</b>	<b>11.475</b>	<b>96,04</b>	<b>499,44</b>	<b>44,72</b>	<b>9.854</b>	<b>96,16</b>	<b>453,78</b>	<b>40,64</b>	<b>45,66</b>	<b>A</b>	<b>-213,64</b>	<b>Π</b>
Ιδιώτες, Ελεύθεροι Επαγγελματίες, Αγρότες & Ατομικές Επιχειρήσεις	11.274	94,36	207,34	18,57	9.669	94,36	186,75	16,72	20,59	A	-53,85	Π
Ασφαλιστικές Εταιρίες	3	0,03	1,31	0,12	4	0,04	1,05	0,09	0,26	A	18,95	A
Επαγγελματικά Ταμεία Ιδιωτικής Ασφάλισης	1	0,01	2,01	0,18	1	0,01	2,11	0,19	-0,10	Π	24,41	A
Αμοιβαία Κεφάλαια Χρηματαγοράς	10	0,08	5,71	0,51	11	0,11	9,45	0,85	-3,74	Π	15,08	A
Ετ. Επενδύσεων Χαρτοφυλακίου, Ετ. Επενδύσεων σε Ακίνητη Περιουσία, Λοπά (πλην χρηματαγοράς) Αμοιβαία Κεφάλαια	47	0,39	34,22	3,06	42	0,41	32,13	2,88	2,09	A	-18,32	Π
Πιστωτικά Ιδρύματα & Πολυμερείς Αναπτυξιακές Τράπεζες	10	0,08	35,61	3,19	10	0,10	38,55	3,45	-2,93	Π	-237,08	Π
Λοπά Χρηματοπιστωτικά Ιδρύματα (συμπεριλαμβανομένων & Εταιρειών Ειδικού Σκοπού)	41	0,34	191,82	17,18	41	0,40	177,90	15,93	13,92	A	28,73	A
Ιδιωτικά Μη Κερδοσκοπικά Ιδρύματα	2	0,02	0,03	0,00	2	0,02	0,05	0,00	-0,02	Π	-1,24	Π
Μη Χρηματοπιστωτικές Επιχειρήσεις	86	0,72	21,39	1,92	73	0,71	5,79	0,52	15,60	A	8,60	A
Κεντρική Κυβέρνηση	1	0,01	0,00	0,00	1	0,01	0,01	0,00	0,00	Π	1,18	A
Οργανισμοί Τοπικής Αυτοδιοίκησης	0	0,00	0,00	0,00	0	0,00	0,00	0,00	0,00	-	0,00	A
Οργανισμοί Κοινωνικής Ασφάλισης	0	0,00	0,00	0,00	0	0,00	0,00	0,00	0,00	-	-0,10	Π
Οργανισμοί ΕΕ	0	0,00	0,00	0,00	0	0,00	0,00	0,00	0,00	-	0,00	A
Λοποί Ημεδαποί Επενδυτές	0	0,00	0,00	0,00	0	0,00	0,00	0,00	0,00	-	0,00	A
<b>II. Αλλοδαποί Επενδυτές</b>	<b>469</b>	<b>3,93</b>	<b>617,24</b>	<b>55,27</b>	<b>392</b>	<b>3,83</b>	<b>662,92</b>	<b>59,36</b>	<b>-45,68</b>	<b>Π</b>	<b>213,37</b>	<b>A</b>
Ιδιώτες, Ελεύθεροι Επαγγελματίες, Αγρότες & Ατομικές Επιχειρήσεις	327	2,74	13,51	1,21	263	2,57	10,89	0,98	2,61	A	-3,13	Π
Ασφαλιστικές Εταιρίες	1	0,01	0,07	0,01	2	0,02	0,11	0,01	-0,04	Π	15,20	A
Επαγγελματικά Ταμεία Ιδιωτικής Ασφάλισης	2	0,02	0,25	0,02	1	0,01	0,02	0,00	0,22	A	-4,89	Π
Αμοιβαία Κεφάλαια Χρηματαγοράς	11	0,09	4,94	0,44	10	0,10	2,86	0,26	2,08	A	-20,94	Π
Ετ. Επενδύσεων Χαρτοφυλακίου, Ετ. Επενδύσεων σε Ακίνητη Περιουσία, Λοπά (πλην χρηματαγοράς) Αμοιβαία Κεφάλαια	27	0,23	20,45	1,83	14	0,14	11,08	0,99	9,37	A	122,73	A
Πιστωτικά Ιδρύματα & Πολυμερείς Αναπτυξιακές Τράπεζες	33	0,28	207,44	18,58	31	0,30	209,07	18,72	-1,63	Π	307,56	A
Λοπά Χρηματοπιστωτικά Ιδρύματα (συμπεριλαμβανομένων & Εταιρειών Ειδικού Σκοπού)	31	0,26	307,11	27,50	34	0,33	347,11	31,08	-40,00	Π	-151,50	Π
Ιδιωτικά Μη Κερδοσκοπικά Ιδρύματα	0	0,00	0,00	0,00	0	0,00	0,00	0,00	0,00	-	-6,77	Π
Μη Χρηματοπιστωτικές Επιχειρήσεις	33	0,28	7,03	0,63	31	0,30	9,69	0,87	-2,66	Π	41,98	A
Κεντρική Κυβέρνηση	0	0,00	0,00	0,00	0	0,00	0,00	0,00	0,00	-	2,53	A
Οργανισμοί Τοπικής Αυτοδιοίκησης	0	0,00	0,00	0,00	0	0,00	0,00	0,00	0,00	-	0,00	A
Οργανισμοί Κοινωνικής Ασφάλισης	0	0,00	0,00	0,00	1	0,01	0,07	0,01	-0,07	Π	-0,24	Π
Οργανισμοί ΕΕ	4	0,03	56,44	5,05	5	0,05	72,01	6,45	-15,57	Π	-90,50	Π
Διεθνείς Οργανισμοί εκτός ΕΕ	0	0,00	0,00	0,00	0	0,00	0,00	0,00	0,00	-	0,00	A
Λοποί Αλλοδαποί Επενδυτές	0	0,00	0,00	0,00	0	0,00	0,00	0,00	0,00	-	0,00	A
<b>III. Λοιποί Επενδυτές</b>	<b>4</b>	<b>0,03</b>	<b>0,02</b>	<b>0,00</b>	<b>1</b>	<b>0,01</b>	<b>0,00</b>	<b>0,00</b>	<b>0,02</b>	<b>A</b>	<b>0,27</b>	<b>A</b>
<b>ΣΥΝΟΛΑ</b>	<b>11.948</b>	<b>100,00</b>	<b>1.116,70</b>	<b>100,00</b>	<b>10.247</b>	<b>100,00</b>	<b>1.116,70</b>	<b>100,00</b>				



**ATHEXGROUP**  
Όμιλος Χρηματιστηρίου Αθηνών

### 1.3.2 Ανάλυση Συναλλαγών βάσει Κατηγορίας Επενδυτών για την Κατηγορία Αξιών Κύριας Αγοράς

Κύρια Αγορά (01/11/2017-30/11/2017)	Αγορές				Πωλήσεις				Διαφορά		Διαφορά (2017)	
	Ενεργές Μεριδές		Αξία Συναλλαγών		Ενεργές Μεριδές		Αξία Συναλλαγών		Διαφορά (εκατ. €)		Διαφορά (εκατ. €)	
Κατηγορίες Επενδυτών	Πλήθος	%	(εκατ. €)	%	Πλήθος	%	(εκατ. €)	%	(εκατ. €)	A	(εκατ. €)	Π
<b>I. Ημεδαποί Επενδυτές</b>	<b>11.148</b>	<b>96,01</b>	<b>484,70</b>	<b>44,03</b>	<b>9.411</b>	<b>96,07</b>	<b>439,35</b>	<b>39,91</b>	<b>45,35</b>	<b>A</b>	<b>-190,79</b>	<b>Π</b>
Ιδιώτες, Ελεύθεροι Επαγγελματίες, Αγρότες & Ατομικές Επιχειρήσεις	10.963	94,42	200,64	18,22	9.240	94,32	180,63	16,41	20,00	A	-56,22	Π
Ασφαλιστικές Εταιρίες	3	0,03	1,30	0,12	4	0,04	1,04	0,09	0,25	A	10,79	A
Επαγγελματικά Ταμεία Ιδιωτικής Ασφάλισης	1	0,01	2,01	0,18	1	0,01	2,11	0,19	-0,10	Π	23,23	A
Αμοibaία Κεφάλαια Χρηματαγοράς	10	0,09	5,71	0,52	11	0,11	9,45	0,86	-3,74	Π	13,92	A
Ετ. Επενδύσεων Χαρτοφυλακίου, Ετ. Επενδύσεων σε Ακίνητη Περιουσία, Λοιπά (πλην χρηματαγοράς) Αμοibaία Κεφάλαια	42	0,36	32,60	2,96	39	0,40	31,87	2,90	0,73	A	-17,47	Π
Πιστωτικά Ιδρύματα & Πολυμερείς Αναπτυξιακές Τράπεζες	6	0,05	30,20	2,74	5	0,05	31,29	2,84	-1,09	Π	-201,51	Π
Λοιπά Χρηματοπιστωτικά Ιδρύματα (συμπεριλαμβανομένων & Εταιρειών Ειδικού Σκοπού)	39	0,34	191,49	17,39	39	0,40	177,22	16,10	14,27	A	27,45	A
Ιδιωτικά Μη Κερδοσκοπικά Ιδρύματα	2	0,02	0,03	0,00	2	0,02	0,05	0,00	-0,02	Π	-1,67	Π
Μη Χρηματοπιστωτικές Επιχειρήσεις	81	0,70	20,73	1,88	69	0,70	5,66	0,51	15,06	A	9,58	A
Κεντρική Κυβέρνηση	1	0,01	0,00	0,00	1	0,01	0,01	0,00	0,00	Π	1,18	A
Οργανισμοί Τοπικής Αυτοδιοίκησης	0	0,00	0,00	0,00	0	0,00	0,00	0,00	0,00	-	0,00	A
Οργανισμοί Κοινωνικής Ασφάλισης	0	0,00	0,00	0,00	0	0,00	0,00	0,00	0,00	-	-0,06	Π
Οργανισμοί ΕΕ	0	0,00	0,00	0,00	0	0,00	0,00	0,00	0,00	-	0,00	A
Λοιποί Ημεδαποί Επενδυτές	0	0,00	0,00	0,00	0	0,00	0,00	0,00	0,00	-	0,00	A
<b>II. Αλλοδαποί Επενδυτές</b>	<b>459</b>	<b>3,95</b>	<b>616,20</b>	<b>55,97</b>	<b>384</b>	<b>3,92</b>	<b>661,57</b>	<b>60,09</b>	<b>-45,37</b>	<b>Π</b>	<b>190,60</b>	<b>A</b>
Ιδιώτες, Ελεύθεροι Επαγγελματίες, Αγρότες & Ατομικές Επιχειρήσεις	323	2,78	13,47	1,22	261	2,66	10,85	0,99	2,62	A	-3,10	Π
Ασφαλιστικές Εταιρίες	1	0,01	0,07	0,01	2	0,02	0,11	0,01	-0,04	Π	15,20	A
Επαγγελματικά Ταμεία Ιδιωτικής Ασφάλισης	2	0,02	0,25	0,02	1	0,01	0,02	0,00	0,22	A	-4,97	Π
Αμοibaία Κεφάλαια Χρηματαγοράς	11	0,09	4,94	0,45	10	0,10	2,86	0,26	2,08	A	-19,45	Π
Ετ. Επενδύσεων Χαρτοφυλακίου, Ετ. Επενδύσεων σε Ακίνητη Περιουσία, Λοιπά (πλην χρηματαγοράς) Αμοibaία Κεφάλαια	26	0,22	20,35	1,85	12	0,12	10,82	0,98	9,53	A	95,49	A
Πιστωτικά Ιδρύματα & Πολυμερείς Αναπτυξιακές Τράπεζες	30	0,26	206,99	18,80	30	0,31	208,97	18,98	-1,98	Π	305,16	A
Λοιπά Χρηματοπιστωτικά Ιδρύματα (συμπεριλαμβανομένων & Εταιρειών Ειδικού Σκοπού)	30	0,26	306,89	27,88	32	0,33	346,17	31,44	-39,28	Π	-145,01	Π
Ιδιωτικά Μη Κερδοσκοπικά Ιδρύματα	0	0,00	0,00	0,00	0	0,00	0,00	0,00	0,00	-	-6,74	Π
Μη Χρηματοπιστωτικές Επιχειρήσεις	32	0,28	6,81	0,62	30	0,31	9,69	0,88	-2,88	Π	40,93	A
Κεντρική Κυβέρνηση	0	0,00	0,00	0,00	0	0,00	0,00	0,00	0,00	-	2,53	A
Οργανισμοί Τοπικής Αυτοδιοίκησης	0	0,00	0,00	0,00	0	0,00	0,00	0,00	0,00	-	0,00	A
Οργανισμοί Κοινωνικής Ασφάλισης	0	0,00	0,00	0,00	1	0,01	0,07	0,01	-0,07	Π	-0,24	Π
Οργανισμοί ΕΕ	4	0,03	56,44	5,13	5	0,05	72,00	6,54	-15,57	Π	-90,55	Π
Διεθνείς Οργανισμοί εκτός ΕΕ	0	0,00	0,00	0,00	0	0,00	0,00	0,00	0,00	-	1,35	A
Λοιποί Αλλοδαποί Επενδυτές	0	0,00	0,00	0,00	0	0,00	0,00	0,00	0,00	-	0,00	A
<b>III. Λοιποί Επενδυτές</b>	<b>4</b>	<b>0,03</b>	<b>0,02</b>	<b>0,00</b>	<b>1</b>	<b>0,01</b>	<b>0,00</b>	<b>0,00</b>	<b>0,02</b>	<b>A</b>	<b>0,19</b>	<b>A</b>
<b>ΣΥΝΟΛΑ</b>	<b>11.611</b>	<b>100,00</b>	<b>1.100,92</b>	<b>100,00</b>	<b>9.796</b>	<b>100,00</b>	<b>1.100,92</b>	<b>100,00</b>				



**ATHEXGROUP**  
Όμιλος Χρηματιστηρίου Αθηνών

### 1.3.3 Ανάλυση Συναλλαγών βάσει Κατηγορίας Επενδυτών για τον Δείκτη FTSE / Athex Large Cap

FTSE/Athex Large Cap (01/11/2017-30/11/2017)	Αγορές				Πωλήσεις				Διαφορά (εκατ. €)	Διαφορά (2017) (εκατ. €)		
	Ενεργές Μεριδές		Αξία Συναλλαγών		Ενεργές Μεριδές		Αξία Συναλλαγών					
Κατηγορίες Επενδυτών	Πλήθος	%	(εκατ. €)	%	Πλήθος	%	(εκατ. €)	%	(εκατ. €)			
<b>I. Ημεδαποί Επενδυτές</b>	<b>10.038</b>	<b>95,87</b>	<b>458,02</b>	<b>43,06</b>	<b>7.590</b>	<b>95,59</b>	<b>408,24</b>	<b>38,38</b>	<b>49,78</b>	<b>A</b>	<b>-176,22</b>	<b>Π</b>
Ιδιώτες, Ελεύθεροι Επαγγελματίες, Αγρότες & Ατομικές Επιχειρήσεις	9.868	94,25	182,47	17,15	7.432	93,60	157,17	14,78	25,29	A	-27,73	Π
Ασφαλιστικές Εταιρίες	3	0,03	1,30	0,12	4	0,05	0,93	0,09	0,37	A	11,71	A
Επαγγελματικά Ταμεία Ιδιωτικής Ασφάλισης	1	0,01	2,01	0,19	1	0,01	2,10	0,20	-0,09	Π	22,87	A
Αμοibaία Κεφάλαια Χρηματαγοράς	10	0,10	5,49	0,52	11	0,14	9,28	0,87	-3,79	Π	8,20	A
Ετ. Επενδύσεων Χαρτοφυλακίου, Ετ. Επενδύσεων σε Ακίνητη Περιουσία, Λοπά (πλην χρηματαγοράς) Αμοibaία Κεφάλαια	41	0,39	28,91	2,72	39	0,49	29,11	2,74	-0,21	Π	-19,28	Π
Πιστωτικά Ιδρύματα & Πολυμερείς Αναπτυξιακές Τράπεζες	6	0,06	30,20	2,84	5	0,06	31,29	2,94	-1,10	Π	-189,39	Π
Λοπά Χρηματοπιστωτικά Ιδρύματα (συμπεριλαμβανομένων & Εταιρειών Ειδικού Σκοπού)	37	0,35	188,03	17,68	36	0,45	173,61	16,32	14,42	A	12,27	A
Ιδιωτικά Μη Κερδοσκοπικά Ιδρύματα	2	0,02	0,02	0,00	2	0,03	0,04	0,00	-0,02	Π	-1,69	Π
Μη Χρηματοπιστωτικές Επιχειρήσεις	69	0,66	19,59	1,84	59	0,74	4,69	0,44	14,90	A	5,67	A
Κεντρική Κυβέρνηση	1	0,01	0,00	0,00	1	0,01	0,01	0,00	0,00	Π	1,18	A
Οργανισμοί Τοπικής Αυτοδιοίκησης	0	0,00	0,00	0,00	0	0,00	0,00	0,00	0,00	-	0,00	A
Οργανισμοί Κοινωνικής Ασφάλισης	0	0,00	0,00	0,00	0	0,00	0,00	0,00	0,00	-	-0,02	Π
Οργανισμοί ΕΕ	0	0,00	0,00	0,00	0	0,00	0,00	0,00	0,00	-	0,00	A
Λοποί Ημεδαποί Επενδυτές	0	0,00	0,00	0,00	0	0,00	0,00	0,00	0,00	-	0,00	A
<b>II. Αλλοδαποί Επενδυτές</b>	<b>428</b>	<b>4,09</b>	<b>605,61</b>	<b>56,94</b>	<b>350</b>	<b>4,41</b>	<b>655,41</b>	<b>61,62</b>	<b>-49,80</b>	<b>Π</b>	<b>175,98</b>	<b>A</b>
Ιδιώτες, Ελεύθεροι Επαγγελματίες, Αγρότες & Ατομικές Επιχειρήσεις	298	2,85	13,08	1,23	231	2,91	10,34	0,97	2,74	A	-3,94	Π
Ασφαλιστικές Εταιρίες	1	0,01	0,07	0,01	2	0,03	0,11	0,01	-0,04	Π	15,11	A
Επαγγελματικά Ταμεία Ιδιωτικής Ασφάλισης	2	0,02	0,24	0,02	1	0,01	0,02	0,00	0,22	A	-4,97	Π
Αμοibaία Κεφάλαια Χρηματαγοράς	11	0,11	4,91	0,46	10	0,13	2,85	0,27	2,06	A	-19,47	Π
Ετ. Επενδύσεων Χαρτοφυλακίου, Ετ. Επενδύσεων σε Ακίνητη Περιουσία, Λοπά (πλην χρηματαγοράς) Αμοibaία Κεφάλαια	21	0,20	16,87	1,59	12	0,15	10,82	1,02	6,05	A	83,03	A
Πιστωτικά Ιδρύματα & Πολυμερείς Αναπτυξιακές Τράπεζες	30	0,29	205,48	19,32	30	0,38	207,28	19,49	-1,80	Π	304,17	A
Λοπά Χρηματοπιστωτικά Ιδρύματα (συμπεριλαμβανομένων & Εταιρειών Ειδικού Σκοπού)	30	0,29	304,25	28,60	32	0,40	344,60	32,40	-40,35	Π	-145,12	Π
Ιδιωτικά Μη Κερδοσκοπικά Ιδρύματα	0	0,00	0,00	0,00	0	0,00	0,00	0,00	0,00	-	-7,65	Π
Μη Χρηματοπιστωτικές Επιχειρήσεις	31	0,30	6,56	0,62	26	0,33	8,39	0,79	-1,82	Π	41,63	A
Κεντρική Κυβέρνηση	0	0,00	0,00	0,00	0	0,00	0,00	0,00	0,00	-	2,53	A
Οργανισμοί Τοπικής Αυτοδιοίκησης	0	0,00	0,00	0,00	0	0,00	0,00	0,00	0,00	-	0,00	A
Οργανισμοί Κοινωνικής Ασφάλισης	0	0,00	0,00	0,00	1	0,01	0,07	0,01	-0,07	Π	-0,24	Π
Οργανισμοί ΕΕ	4	0,04	54,16	5,09	5	0,06	70,94	6,67	-16,78	Π	-90,47	Π
Διεθνείς Οργανισμοί εκτός ΕΕ	0	0,00	0,00	0,00	0	0,00	0,00	0,00	0,00	-	0,00	A
Λοποί Αλλοδαποί Επενδυτές	0	0,00	0,00	0,00	0	0,00	0,00	0,00	0,00	-	0,00	A
<b>III. Λοποί Επενδυτές</b>	<b>4</b>	<b>0,04</b>	<b>0,02</b>	<b>0,00</b>	<b>0</b>	<b>0,00</b>	<b>0,00</b>	<b>0,00</b>	<b>0,02</b>	<b>A</b>	<b>0,23</b>	<b>A</b>
<b>ΣΥΝΟΛΑ</b>	<b>10.470</b>	<b>100,00</b>	<b>1.063,65</b>	<b>100,00</b>	<b>7.940</b>	<b>100,00</b>	<b>1.063,65</b>	<b>100,00</b>				





**ATHEXGROUP**  
Όμιλος Χρηματιστηρίου Αθηνών

### 1.3.4 Ανάλυση Συναλλαγών βάσει Κατηγορίας Επενδυτών για τον Δείκτη FTSE / Athex Mid Cap

FTSE/Athex Mid Cap (01/11/2017-30/11/2017)	Αγορές				Πωλήσεις				Διαφορά		Διαφορά (2017)	
	Ενεργές Μεριδές		Αξία Συναλλαγών		Ενεργές Μεριδές		Αξία Συναλλαγών		Διαφορά		Διαφορά	
	Πλήθος	%	(εκατ. €)	%	Πλήθος	%	(εκατ. €)	%	(εκατ. €)		(εκατ. €)	
<b>Κατηγορίες Επενδυτών</b>												
<b>I. Ημεδαποί Επενδυτές</b>	<b>2.089</b>	<b>95,65</b>	<b>15,34</b>	<b>73,53</b>	<b>2.435</b>	<b>95,72</b>	<b>17,17</b>	<b>82,26</b>	<b>-1,82</b>	<b>Π</b>	<b>-12,24</b>	<b>Π</b>
Ιδιώτες, Ελεύθεροι Επαγγελματίες, Αγρότες & Ατομικές Επιχειρήσεις	2.038	93,32	10,30	49,35	2.388	93,87	12,09	57,96	-1,80	Π	-5,11	Π
Ασφαλιστικές Εταιρίες	0	0,00	0,00	0,00	1	0,04	0,01	0,07	-0,01	Π	0,33	A
Επαγγελματικά Ταμεία Ιδιωτικής Ασφάλισης	0	0,00	0,00	0,00	1	0,04	0,01	0,05	-0,01	Π	0,35	A
Αμοιβαία Κεφάλαια Χρηματαγοράς	1	0,05	0,06	0,31	1	0,04	0,05	0,26	0,01	A	0,77	A
Ετ. Επενδύσεων Χαρτοφυλακίου, Ετ. Επενδύσεων σε Ακίνητη Περιουσία, Λοπά (πλην χρηματαγοράς) Αμοιβαία Κεφάλαια	16	0,73	1,29	6,16	13	0,51	1,43	6,84	-0,14	Π	1,51	A
Πιστωτικά Ιδρύματα & Πολυμερείς Αναπτυξιακές Τράπεζες	0	0,00	0,00	0,00	1	0,04	0,00	0,00	0,00	Π	-11,93	Π
Λοπά Χρηματοπιστωτικά Ιδρύματα (συμπεριλαμβανομένων & Εταιρειών Ειδικού Σκοπού)	19	0,87	3,01	14,44	20	0,79	3,00	14,38	0,01	A	1,17	A
Ιδιωτικά Μη Κερδοσκοπικά Ιδρύματα	1	0,05	0,00	0,00	2	0,08	0,01	0,04	-0,01	Π	0,03	A
Μη Χρηματοπιστωτικές Επιχειρήσεις	14	0,64	0,68	3,27	8	0,31	0,56	2,67	0,12	A	0,62	A
Κεντρική Κυβέρνηση	0	0,00	0,00	0,00	0	0,00	0,00	0,00	0,00	-	0,00	A
Όργανισμοί Τοπικής Αυτοδιοίκησης	0	0,00	0,00	0,00	0	0,00	0,00	0,00	0,00	-	0,00	A
Όργανισμοί Κοινωνικής Ασφάλισης	0	0,00	0,00	0,00	0	0,00	0,00	0,00	0,00	-	0,01	A
Όργανισμοί ΕΕ	0	0,00	0,00	0,00	0	0,00	0,00	0,00	0,00	-	0,00	A
Λοποί Ημεδαποί Επενδυτές	0	0,00	0,00	0,00	0	0,00	0,00	0,00	0,00	-	0,00	A
<b>II. Αλλοδαποί Επενδυτές</b>	<b>94</b>	<b>4,30</b>	<b>5,52</b>	<b>26,47</b>	<b>109</b>	<b>4,28</b>	<b>3,70</b>	<b>17,74</b>	<b>1,82</b>	<b>A</b>	<b>12,26</b>	<b>A</b>
Ιδιώτες, Ελεύθεροι Επαγγελματίες, Αγρότες & Ατομικές Επιχειρήσεις	63	2,88	0,29	1,41	79	3,11	0,45	2,15	-0,15	Π	0,75	A
Ασφαλιστικές Εταιρίες	0	0,00	0,00	0,00	1	0,04	0,00	0,01	0,00	Π	0,00	Π
Επαγγελματικά Ταμεία Ιδιωτικής Ασφάλισης	0	0,00	0,00	0,00	1	0,04	0,00	0,00	0,00	Π	-0,04	Π
Αμοιβαία Κεφάλαια Χρηματαγοράς	1	0,05	0,03	0,14	1	0,04	0,01	0,03	0,02	A	-0,24	Π
Ετ. Επενδύσεων Χαρτοφυλακίου, Ετ. Επενδύσεων σε Ακίνητη Περιουσία, Λοπά (πλην χρηματαγοράς) Αμοιβαία Κεφάλαια	4	0,18	1,83	8,79	0	0,00	0,00	0,00	1,83	A	8,66	A
Πιστωτικά Ιδρύματα & Πολυμερείς Αναπτυξιακές Τράπεζες	7	0,32	0,28	1,35	5	0,20	0,42	1,99	-0,13	Π	4,47	A
Λοπά Χρηματοπιστωτικά Ιδρύματα (συμπεριλαμβανομένων & Εταιρειών Ειδικού Σκοπού)	11	0,50	1,55	7,41	11	0,43	0,90	4,33	0,64	A	-1,70	Π
Ιδιωτικά Μη Κερδοσκοπικά Ιδρύματα	0	0,00	0,00	0,00	0	0,00	0,00	0,00	0,00	-	0,12	A
Μη Χρηματοπιστωτικές Επιχειρήσεις	6	0,27	0,03	0,12	9	0,35	1,24	5,93	-1,21	Π	-1,87	Π
Κεντρική Κυβέρνηση	0	0,00	0,00	0,00	0	0,00	0,00	0,00	0,00	-	0,00	A
Όργανισμοί Τοπικής Αυτοδιοίκησης	0	0,00	0,00	0,00	0	0,00	0,00	0,00	0,00	-	0,00	A
Όργανισμοί Κοινωνικής Ασφάλισης	0	0,00	0,00	0,00	0	0,00	0,00	0,00	0,00	-	0,00	A
Όργανισμοί ΕΕ	2	0,09	1,51	7,25	2	0,08	0,69	3,30	0,82	A	2,11	A
Διεθνείς Όργανισμοί εκτός ΕΕ	0	0,00	0,00	0,00	0	0,00	0,00	0,00	0,00	-	0,00	A
Λοποί Αλλοδαποί Επενδυτές	0	0,00	0,00	0,00	0	0,00	0,00	0,00	0,00	-	0,00	A
<b>III. Λοποί Επενδυτές</b>	<b>1</b>	<b>0,05</b>	<b>0,00</b>	<b>0,00</b>	<b>0</b>	<b>0,00</b>	<b>0,00</b>	<b>0,00</b>	<b>0,00</b>	<b>A</b>	<b>-0,09</b>	<b>Π</b>
<b>ΣΥΝΟΛΑ</b>	<b>2.184</b>	<b>100,00</b>	<b>20,87</b>	<b>100,00</b>	<b>2.544</b>	<b>100,00</b>	<b>20,87</b>	<b>100,00</b>				



### 1.3.5 Ανάλυση Συναλλαγών βάσει Κατηγορίας Επενδυτών για τον Δείκτη FTSE / Athex Mid-Small Cap Θεμελιωδών Μεγεθών

Κατηγορίες Επενδυτών (01/11/2017-30/11/2017)	Αγορές				Πωλήσεις				Διαφορά		Διαφορά (2017)	
	Ενεργές Μεριδές		Αξία Συναλλαγών		Ενεργές Μεριδές		Αξία Συναλλαγών		Διαφορά		Διαφορά	
	Πλήθος	%	(εκατ. €)	%	Πλήθος	%	(εκατ. €)	%	(εκατ. €)		(εκατ. €)	
<b>I. Ημεδαποί Επενδυτές</b>	<b>746</b>	<b>96,13</b>	<b>5,20</b>	<b>67,37</b>	<b>965</b>	<b>97,18</b>	<b>6,87</b>	<b>88,91</b>	<b>-1,66</b>	<b>Π</b>	<b>-1,46</b>	<b>Π</b>
Ιδιώτες, Ελεύθεροι Επαγγελματίες, Αγρότες & Ατομικές Επιχειρήσεις	711	91,62	3,01	38,99	933	93,96	4,90	63,49	-1,89	Π	-18,50	Π
Ασφαλιστικές Εταιρίες	0	0,00	0,00	0,00	0	0,00	0,00	0,00	0,00	-	-0,18	Π
Επαγγελματικά Ταμεία Ιδιωτικής Ασφάλισης	0	0,00	0,00	0,00	0	0,00	0,00	0,00	0,00	-	0,00	A
Αμοιβαία Κεφάλαια Χρηματιστηρίου	1	0,13	0,07	0,85	3	0,30	0,09	1,18	-0,03	Π	1,44	A
Ετ. Επενδύσεων Χαρτοφυλακίου, Ετ. Επενδύσεων σε Ακίνητη Περιουσία, Λοπά (πλην χρηματιστηρίου) Αμοιβαία Κεφάλαια	17	2,19	1,81	23,40	12	1,21	1,23	15,92	0,58	A	-0,56	Π
Πιστωτικά Ιδρύματα & Πολυμερείς Αναπτυξιακές Τράπεζες	1	0,13	0,00	0,02	0	0,00	0,00	0,00	0,00	A	-0,21	Π
Λοπά Χρηματοπιστωτικά Ιδρύματα (συμπεριλαμβανομένων & Εταιρειών Ειδικού Σκοπού)	9	1,16	0,22	2,85	9	0,91	0,29	3,81	-0,07	Π	13,67	A
Ιδιωτικά Μη Κερδοσκοπικά Ιδρύματα	0	0,00	0,00	0,00	0	0,00	0,00	0,00	0,00	-	0,00	A
Μη Χρηματοπιστωτικές Επιχειρήσεις	6	0,77	0,10	1,26	8	0,81	0,35	4,51	-0,25	Π	2,88	A
Κεντρική Κυβέρνηση	1	0,13	0,00	0,00	0	0,00	0,00	0,00	0,00	A	0,00	A
Οργανισμοί Τοπικής Αυτοδιοίκησης	0	0,00	0,00	0,00	0	0,00	0,00	0,00	0,00	-	0,00	A
Οργανισμοί Κοινωνικής Ασφάλισης	0	0,00	0,00	0,00	0	0,00	0,00	0,00	0,00	-	0,00	A
Οργανισμοί ΕΕ	0	0,00	0,00	0,00	0	0,00	0,00	0,00	0,00	-	0,00	A
Λοποί Ημεδαποί Επενδυτές	0	0,00	0,00	0,00	0	0,00	0,00	0,00	0,00	-	0,00	A
<b>II. Αλλοδαποί Επενδυτές</b>	<b>29</b>	<b>3,74</b>	<b>2,52</b>	<b>32,63</b>	<b>28</b>	<b>2,82</b>	<b>0,86</b>	<b>11,09</b>	<b>1,66</b>	<b>A</b>	<b>1,48</b>	<b>A</b>
Ιδιώτες, Ελεύθεροι Επαγγελματίες, Αγρότες & Ατομικές Επιχειρήσεις	12	1,55	0,05	0,61	10	1,01	0,04	0,58	0,00	A	-0,02	Π
Ασφαλιστικές Εταιρίες	0	0,00	0,00	0,00	0	0,00	0,00	0,00	0,00	-	0,00	A
Επαγγελματικά Ταμεία Ιδιωτικής Ασφάλισης	1	0,13	0,01	0,12	0	0,00	0,00	0,00	0,01	A	-0,03	Π
Αμοιβαία Κεφάλαια Χρηματιστηρίου	0	0,00	0,00	0,00	0	0,00	0,00	0,00	0,00	-	-0,04	Π
Ετ. Επενδύσεων Χαρτοφυλακίου, Ετ. Επενδύσεων σε Ακίνητη Περιουσία, Λοπά (πλην χρηματιστηρίου) Αμοιβαία Κεφάλαια	2	0,26	1,43	18,46	0	0,00	0,00	0,00	1,43	A	2,21	A
Πιστωτικά Ιδρύματα & Πολυμερείς Αναπτυξιακές Τράπεζες	2	0,26	0,52	6,73	5	0,50	0,50	6,48	0,02	A	1,32	A
Λοπά Χρηματοπιστωτικά Ιδρύματα (συμπεριλαμβανομένων & Εταιρειών Ειδικού Σκοπού)	9	1,16	0,28	3,69	8	0,81	0,20	2,59	0,08	A	0,65	A
Ιδιωτικά Μη Κερδοσκοπικά Ιδρύματα	0	0,00	0,00	0,00	0	0,00	0,00	0,00	0,00	-	0,79	A
Μη Χρηματοπιστωτικές Επιχειρήσεις	2	0,26	0,09	1,14	4	0,40	0,00	0,05	0,08	A	-1,29	Π
Κεντρική Κυβέρνηση	0	0,00	0,00	0,00	0	0,00	0,00	0,00	0,00	-	0,00	A
Οργανισμοί Τοπικής Αυτοδιοίκησης	0	0,00	0,00	0,00	0	0,00	0,00	0,00	0,00	-	0,00	A
Οργανισμοί Κοινωνικής Ασφάλισης	0	0,00	0,00	0,00	0	0,00	0,00	0,00	0,00	-	0,00	A
Οργανισμοί ΕΕ	1	0,13	0,15	1,89	1	0,10	0,11	1,39	0,04	A	0,00	A
Διεθνείς Οργανισμοί εκτός ΕΕ	0	0,00	0,00	0,00	0	0,00	0,00	0,00	0,00	-	0,00	A
Λοποί Αλλοδαποί Επενδυτές	0	0,00	0,00	0,00	0	0,00	0,00	0,00	0,00	-	0,00	A
<b>III. Λοιποί Επενδυτές</b>	<b>1</b>	<b>0,13</b>	<b>0,00</b>	<b>0,00</b>	<b>0</b>	<b>0,00</b>	<b>0,00</b>	<b>0,00</b>	<b>0,00</b>	<b>A</b>	<b>-0,08</b>	<b>Π</b>
<b>ΣΥΝΟΛΑ</b>	<b>776</b>	<b>100,00</b>	<b>7,72</b>	<b>100,00</b>	<b>993</b>	<b>100,00</b>	<b>7,72</b>	<b>100,00</b>				



**ATHEXGROUP**  
Όμιλος Χρηματιστηρίου Αθηνών

### 1.3.6 Ανάλυση Συναλλαγών βάσει Κατηγορίας Επενδυτών για τον Δείκτη FTSE / Athex Δείκτης Αγοράς

FTSE/Athex Δείκτης Αγοράς (01/11/2017-30/11/2017)	Αγορές				Πωλήσεις				Διαφορά (εκατ. €)	A	Διαφορά (2017)	
	Ενεργές Μεριδές		Αξία Συναλλαγών		Ενεργές Μεριδές		Αξία Συναλλαγών				(εκατ. €)	
Κατηγορίες Επενδυτών	Πλήθος	%	(εκατ. €)	%	Πλήθος	%	(εκατ. €)	%	(εκατ. €)		(εκατ. €)	
<b>I. Ημεδαποί Επενδυτές</b>	<b>10.647</b>	<b>95,91</b>	<b>473,36</b>	<b>43,65</b>	<b>8.537</b>	<b>95,77</b>	<b>425,40</b>	<b>39,23</b>	<b>47,96</b>	<b>A</b>	<b>-188,45</b>	<b>Π</b>
Ιδιώτες, Ελεύθεροι Επαγγελματίες, Αγρότες & Ατομικές Επιχειρήσεις	10.470	94,32	192,77	17,77	8.375	93,95	169,27	15,61	23,50	A	-32,84	Π
Ασφαλιστικές Εταιρίες	3	0,03	1,30	0,12	4	0,04	0,94	0,09	0,36	A	12,04	A
Επαγγελματικά Ταμεία Ιδιωτικής Ασφάλισης	1	0,01	2,01	0,19	1	0,01	2,11	0,19	-0,10	Π	23,23	A
Αμοibaία Κεφάλαια Χρηματαγοράς	10	0,09	5,55	0,51	11	0,12	9,34	0,86	-3,78	Π	8,97	A
Ετ. Επενδύσεων Χαρτοφυλακίου, Ετ. Επενδύσεων σε Ακίνητη Περιουσία, Λοπά (πλην χρηματαγοράς) Αμοibaία Κεφάλαια	41	0,37	30,19	2,78	39	0,44	30,54	2,82	-0,35	Π	-17,77	Π
Πιστωτικά Ιδρύματα & Πολυμερείς Αναπτυξιακές Τράπεζες	6	0,05	30,20	2,78	5	0,06	31,29	2,89	-1,10	Π	-201,32	Π
Λοπά Χρηματοπιστωτικά Ιδρύματα (συμπεριλαμβανομένων & Εταιρειών Ειδικού Σκοπού)	39	0,35	191,04	17,62	37	0,42	176,61	16,28	14,43	A	13,44	A
Ιδιωτικά Μη Κερδοσκοπικά Ιδρύματα	2	0,02	0,03	0,00	2	0,02	0,05	0,00	-0,02	Π	-1,66	Π
Μη Χρηματοπιστωτικές Επιχειρήσεις	74	0,67	20,28	1,87	62	0,70	5,25	0,48	15,03	A	6,30	A
Κεντρική Κυβέρνηση	1	0,01	0,00	0,00	1	0,01	0,01	0,00	0,00	Π	1,18	A
Οργανισμοί Τοπικής Αυτοδιοίκησης	0	0,00	0,00	0,00	0	0,00	0,00	0,00	0,00	-	0,00	A
Οργανισμοί Κοινωνικής Ασφάλισης	0	0,00	0,00	0,00	0	0,00	0,00	0,00	0,00	-	-0,01	Π
Οργανισμοί ΕΕ	0	0,00	0,00	0,00	0	0,00	0,00	0,00	0,00	-	0,00	A
Λοποί Ημεδαποί Επενδυτές	0	0,00	0,00	0,00	0	0,00	0,00	0,00	0,00	-	0,00	A
<b>II. Αλλοδαποί Επενδυτές</b>	<b>450</b>	<b>4,05</b>	<b>611,14</b>	<b>56,35</b>	<b>377</b>	<b>4,23</b>	<b>659,11</b>	<b>60,77</b>	<b>-47,98</b>	<b>Π</b>	<b>188,24</b>	<b>A</b>
Ιδιώτες, Ελεύθεροι Επαγγελματίες, Αγρότες & Ατομικές Επιχειρήσεις	316	2,85	13,38	1,23	255	2,86	10,79	0,99	2,59	A	-3,19	Π
Ασφαλιστικές Εταιρίες	1	0,01	0,07	0,01	2	0,02	0,11	0,01	-0,04	Π	15,11	A
Επαγγελματικά Ταμεία Ιδιωτικής Ασφάλισης	2	0,02	0,24	0,02	1	0,01	0,02	0,00	0,22	A	-5,01	Π
Αμοibaία Κεφάλαια Χρηματαγοράς	11	0,10	4,94	0,46	10	0,11	2,86	0,26	2,08	A	-19,71	Π
Ετ. Επενδύσεων Χαρτοφυλακίου, Ετ. Επενδύσεων σε Ακίνητη Περιουσία, Λοπά (πλην χρηματαγοράς) Αμοibaία Κεφάλαια	24	0,22	18,70	1,72	12	0,13	10,82	1,00	7,88	A	91,69	A
Πιστωτικά Ιδρύματα & Πολυμερείς Αναπτυξιακές Τράπεζες	30	0,27	205,76	18,97	30	0,34	207,70	19,15	-1,93	Π	308,64	A
Λοπά Χρηματοπιστωτικά Ιδρύματα (συμπεριλαμβανομένων & Εταιρειών Ειδικού Σκοπού)	30	0,27	305,79	28,20	32	0,36	345,50	31,86	-39,71	Π	-146,82	Π
Ιδιωτικά Μη Κερδοσκοπικά Ιδρύματα	0	0,00	0,00	0,00	0	0,00	0,00	0,00	0,00	-	-7,53	Π
Μη Χρηματοπιστωτικές Επιχειρήσεις	32	0,29	6,59	0,61	29	0,33	9,62	0,89	-3,03	Π	39,77	A
Κεντρική Κυβέρνηση	0	0,00	0,00	0,00	0	0,00	0,00	0,00	0,00	-	2,53	A
Οργανισμοί Τοπικής Αυτοδιοίκησης	0	0,00	0,00	0,00	0	0,00	0,00	0,00	0,00	-	0,00	A
Οργανισμοί Κοινωνικής Ασφάλισης	0	0,00	0,00	0,00	1	0,01	0,07	0,01	-0,07	Π	-0,24	Π
Οργανισμοί ΕΕ	4	0,04	55,67	5,13	5	0,06	71,63	6,60	-15,96	Π	-88,36	Π
Διεθνείς Οργανισμοί εκτός ΕΕ	0	0,00	0,00	0,00	0	0,00	0,00	0,00	0,00	-	0,00	A
Λοποί Αλλοδαποί Επενδυτές	0	0,00	0,00	0,00	0	0,00	0,00	0,00	0,00	-	0,00	A
<b>III. Λοποί Επενδυτές</b>	<b>4</b>	<b>0,04</b>	<b>0,02</b>	<b>0,00</b>	<b>0</b>	<b>0,00</b>	<b>0,00</b>	<b>0,00</b>	<b>0,02</b>	<b>A</b>	<b>0,23</b>	<b>A</b>
<b>ΣΥΝΟΛΑ</b>	<b>11.101</b>	<b>100,00</b>	<b>1.084,52</b>	<b>100,00</b>	<b>8.914</b>	<b>100,00</b>	<b>1.084,52</b>	<b>100,00</b>				



**ATHEXGROUP**  
Όμιλος Χρηματιστηρίου Αθηνών

### 1.3.7 Ανάλυση Συναλλαγών βάσει Κατηγορίας Επενδυτών για τον Δείκτη FTSE / Athex Διεθνούς Δραστηριοποίησης Plus

Κατηγορίες Επενδυτών (01/11/2017-30/11/2017)	Αγορές				Πωλήσεις				Διαφορά		Διαφορά (2017)	
	Ενεργές Μεριδές		Αξία Συναλλαγών		Ενεργές Μεριδές		Αξία Συναλλαγών		Διαφορά		Διαφορά	
	Πλήθος	%	(εκατ. €)	%	Πλήθος	%	(εκατ. €)	%	(εκατ. €)	A	(εκατ. €)	A
<b>I. Ημεδαποί Επενδυτές</b>	<b>3.773</b>	<b>96,99</b>	<b>85,20</b>	<b>43,17</b>	<b>3.598</b>	<b>96,90</b>	<b>65,89</b>	<b>33,39</b>	<b>19,31</b>	<b>A</b>	<b>8,30</b>	<b>A</b>
Ιδιώτες, Ελεύθεροι Επαγγελματίες, Αγρότες & Ατομικές Επιχειρήσεις	3.682	94,65	38,20	19,36	3.516	94,69	31,21	15,82	6,99	A	-35,27	Π
Ασφαλιστικές Εταιρίες	3	0,08	0,39	0,20	2	0,05	0,74	0,37	-0,35	Π	12,63	A
Επαγγελματικά Ταμεία Ιδιωτικής Ασφάλισης	1	0,03	0,14	0,07	1	0,03	0,57	0,29	-0,43	Π	6,28	A
Αμοιβαία Κεφάλαια Χρηματαγοράς	6	0,15	1,41	0,71	10	0,27	3,00	1,52	-1,60	Π	1,29	A
Ετ. Επενδύσεων Χαρτοφυλακίου, Ετ. Επενδύσεων σε Ακίνητη Περιουσία, Λοπά (πλην χρηματαγοράς) Αμοιβαία Κεφάλαια	26	0,67	4,99	2,53	26	0,70	7,75	3,93	-2,76	Π	-9,21	Π
Πιστωτικά Ιδρύματα & Πολυμερείς Αναπτυξιακές Τράπεζες	4	0,10	4,97	2,52	4	0,11	3,77	1,91	1,20	A	-14,66	Π
Λοπά Χρηματοπιστωτικά Ιδρύματα (συμπεριλαμβανομένων & Εταιρειών Ειδικού Σκοπού)	23	0,59	21,15	10,72	23	0,62	18,38	9,31	2,77	A	25,44	A
Ιδιωτικά Μη Κερδοσκοπικά Ιδρύματα	2	0,05	0,00	0,00	2	0,05	0,01	0,00	0,00	Π	0,30	A
Μη Χρηματοπιστωτικές Επιχειρήσεις	25	0,64	13,95	7,07	13	0,35	0,45	0,23	13,50	A	21,47	A
Κεντρική Κυβέρνηση	1	0,03	0,00	0,00	1	0,03	0,00	0,00	0,00	Π	0,00	A
Οργανισμοί Τοπικής Αυτοδιοίκησης	0	0,00	0,00	0,00	0	0,00	0,00	0,00	0,00	-	0,00	A
Οργανισμοί Κοινωνικής Ασφάλισης	0	0,00	0,00	0,00	0	0,00	0,00	0,00	0,00	-	0,03	A
Οργανισμοί ΕΕ	0	0,00	0,00	0,00	0	0,00	0,00	0,00	0,00	-	0,00	A
Λοποί Ημεδαποί Επενδυτές	0	0,00	0,00	0,00	0	0,00	0,00	0,00	0,00	-	0,00	A
<b>II. Αλλοδαποί Επενδυτές</b>	<b>115</b>	<b>2,96</b>	<b>112,14</b>	<b>56,82</b>	<b>115</b>	<b>3,10</b>	<b>131,46</b>	<b>66,61</b>	<b>-19,32</b>	<b>Π</b>	<b>-8,34</b>	<b>Π</b>
Ιδιώτες, Ελεύθεροι Επαγγελματίες, Αγρότες & Ατομικές Επιχειρήσεις	58	1,49	0,62	0,31	48	1,29	0,53	0,27	0,09	A	-4,56	Π
Ασφαλιστικές Εταιρίες	0	0,00	0,00	0,00	0	0,00	0,00	0,00	0,00	-	-15,75	Π
Επαγγελματικά Ταμεία Ιδιωτικής Ασφάλισης	1	0,03	0,00	0,00	1	0,03	0,01	0,01	-0,01	Π	-0,28	Π
Αμοιβαία Κεφάλαια Χρηματαγοράς	2	0,05	0,09	0,04	5	0,13	1,31	0,66	-1,22	Π	-13,19	Π
Ετ. Επενδύσεων Χαρτοφυλακίου, Ετ. Επενδύσεων σε Ακίνητη Περιουσία, Λοπά (πλην χρηματαγοράς) Αμοιβαία Κεφάλαια	5	0,13	0,33	0,17	6	0,16	2,08	1,06	-1,75	Π	23,26	A
Πιστωτικά Ιδρύματα & Πολυμερείς Αναπτυξιακές Τράπεζες	18	0,46	31,29	15,86	19	0,51	48,53	24,59	-17,24	Π	-8,59	Π
Λοπά Χρηματοπιστωτικά Ιδρύματα (συμπεριλαμβανομένων & Εταιρειών Ειδικού Σκοπού)	18	0,46	65,42	33,15	19	0,51	67,98	34,45	-2,56	Π	9,47	A
Ιδιωτικά Μη Κερδοσκοπικά Ιδρύματα	0	0,00	0,00	0,00	0	0,00	0,00	0,00	0,00	-	1,10	A
Μη Χρηματοπιστωτικές Επιχειρήσεις	11	0,28	1,52	0,77	14	0,38	1,43	0,72	0,09	A	3,87	A
Κεντρική Κυβέρνηση	0	0,00	0,00	0,00	0	0,00	0,00	0,00	0,00	-	3,77	A
Οργανισμοί Τοπικής Αυτοδιοίκησης	0	0,00	0,00	0,00	0	0,00	0,00	0,00	0,00	-	0,00	A
Οργανισμοί Κοινωνικής Ασφάλισης	0	0,00	0,00	0,00	0	0,00	0,00	0,00	0,00	-	0,00	A
Οργανισμοί ΕΕ	2	0,05	12,87	6,52	3	0,08	9,58	4,85	3,29	A	-7,84	Π
Διεθνείς Οργανισμοί εκτός ΕΕ	0	0,00	0,00	0,00	0	0,00	0,00	0,00	0,00	-	0,40	A
Λοποί Αλλοδαποί Επενδυτές	0	0,00	0,00	0,00	0	0,00	0,00	0,00	0,00	-	0,00	A
<b>III. Λοιποί Επενδυτές</b>	<b>2</b>	<b>0,05</b>	<b>0,01</b>	<b>0,01</b>	<b>0</b>	<b>0,00</b>	<b>0,00</b>	<b>0,00</b>	<b>0,01</b>	<b>A</b>	<b>0,04</b>	<b>A</b>
<b>ΣΥΝΟΛΑ</b>	<b>3.890</b>	<b>100,00</b>	<b>197,34</b>	<b>100,00</b>	<b>3.713</b>	<b>100,00</b>	<b>197,34</b>	<b>100,00</b>				



### 1.3.8 Ανάλυση Συναλλαγών βάσει Κατηγορίας Επενδυτών για τον Δείκτη Τιμών Μεσαίας & Μικρής Κεφαλαιοποίησης

Δείκτης Τιμών Μεσαίας & Μικρής Κεφ. (01/11/2017-30/11/2017)	Αγορές				Πωλήσεις				Διαφορά (εκατ. €)	Διαφορά (2017) (εκατ. €)		
	Ενεργές Μεριδές		Αξία Συναλλαγών		Ενεργές Μεριδές		Αξία Συναλλαγών					
	Πλήθος	%	(εκατ. €)	%	Πλήθος	%	(εκατ. €)	%				
<b>Κατηγορίες Επενδυτών</b>												
<b>I. Ημεδαποί Επενδυτές</b>	<b>491</b>	<b>97,81</b>	<b>0,75</b>	<b>87,83</b>	<b>481</b>	<b>97,76</b>	<b>0,78</b>	<b>91,92</b>	<b>-0,03</b>	<b>Π</b>	<b>0,52</b>	<b>A</b>
Ιδιώτες, Ελεύθεροι Επαγγελματίες, Αγρότες & Ατομικές Επιχειρήσεις	486	96,81	0,71	83,39	474	96,34	0,63	74,05	0,08	A	0,69	A
Ασφαλιστικές Εταιρίες	0	0,00	0,00	0,00	0	0,00	0,00	0,00	0,00	-	-0,04	Π
Επαγγελματικά Ταμεία Ιδιωτικής Ασφάλισης	0	0,00	0,00	0,00	0	0,00	0,00	0,00	0,00	-	0,00	A
Αμοibaία Κεφάλαια Χρηματαγοράς	0	0,00	0,00	0,00	0	0,00	0,00	0,00	0,00	-	0,14	A
Ετ. Επενδύσεων Χαρτοφυλακίου, Ετ. Επενδύσεων σε Ακίνητη Περιουσία, Λοπά (πλην χρηματαγοράς) Αμοibaία Κεφάλαια	1	0,20	0,00	0,50	3	0,61	0,12	14,04	-0,12	Π	-0,93	Π
Πιστωτικά Ιδρύματα & Πολυμερείς Αναπτυξιακές Τράπεζες	0	0,00	0,00	0,00	0	0,00	0,00	0,00	0,00	-	0,00	A
Λοπά Χρηματοπιστωτικά Ιδρύματα (συμπεριλαμβανομένων & Εταιρειών Ειδικού Σκοπού)	1	0,20	0,03	3,55	1	0,20	0,03	3,55	0,00	Π	0,20	A
Ιδιωτικά Μη Κερδοσκοπικά Ιδρύματα	1	0,20	0,00	0,09	1	0,20	0,00	0,04	0,00	A	0,00	A
Μη Χρηματοπιστωτικές Επιχειρήσεις	2	0,40	0,00	0,31	2	0,41	0,00	0,24	0,00	A	0,46	A
Κεντρική Κυβέρνηση	0	0,00	0,00	0,00	0	0,00	0,00	0,00	0,00	-	0,00	A
Οργανισμοί Τοπικής Αυτοδιοίκησης	0	0,00	0,00	0,00	0	0,00	0,00	0,00	0,00	-	0,00	A
Οργανισμοί Κοινωνικής Ασφάλισης	0	0,00	0,00	0,00	0	0,00	0,00	0,00	0,00	-	0,00	A
Οργανισμοί ΕΕ	0	0,00	0,00	0,00	0	0,00	0,00	0,00	0,00	-	0,00	A
Λοποί Ημεδαποί Επενδυτές	0	0,00	0,00	0,00	0	0,00	0,00	0,00	0,00	-	0,00	A
<b>II. Αλλοδαποί Επενδυτές</b>	<b>10</b>	<b>1,99</b>	<b>0,10</b>	<b>12,17</b>	<b>11</b>	<b>2,24</b>	<b>0,07</b>	<b>8,08</b>	<b>0,03</b>	<b>A</b>	<b>-0,53</b>	<b>Π</b>
Ιδιώτες, Ελεύθεροι Επαγγελματίες, Αγρότες & Ατομικές Επιχειρήσεις	6	1,20	0,01	1,13	2	0,41	0,00	0,09	0,01	A	0,02	A
Ασφαλιστικές Εταιρίες	0	0,00	0,00	0,00	0	0,00	0,00	0,00	0,00	-	0,00	A
Επαγγελματικά Ταμεία Ιδιωτικής Ασφάλισης	0	0,00	0,00	0,00	0	0,00	0,00	0,00	0,00	-	0,00	A
Αμοibaία Κεφάλαια Χρηματαγοράς	0	0,00	0,00	0,00	0	0,00	0,00	0,00	0,00	-	0,00	A
Ετ. Επενδύσεων Χαρτοφυλακίου, Ετ. Επενδύσεων σε Ακίνητη Περιουσία, Λοπά (πλην χρηματαγοράς) Αμοibaία Κεφάλαια	0	0,00	0,00	0,00	0	0,00	0,00	0,00	0,00	-	0,01	A
Πιστωτικά Ιδρύματα & Πολυμερείς Αναπτυξιακές Τράπεζες	3	0,60	0,09	10,19	3	0,61	0,02	2,03	0,07	A	0,67	A
Λοπά Χρηματοπιστωτικά Ιδρύματα (συμπεριλαμβανομένων & Εταιρειών Ειδικού Σκοπού)	1	0,20	0,01	0,84	4	0,81	0,04	4,16	-0,03	Π	-0,62	Π
Ιδιωτικά Μη Κερδοσκοπικά Ιδρύματα	0	0,00	0,00	0,00	0	0,00	0,00	0,00	0,00	-	0,00	A
Μη Χρηματοπιστωτικές Επιχειρήσεις	0	0,00	0,00	0,00	2	0,41	0,02	1,80	-0,02	Π	-0,27	Π
Κεντρική Κυβέρνηση	0	0,00	0,00	0,00	0	0,00	0,00	0,00	0,00	-	0,00	A
Οργανισμοί Τοπικής Αυτοδιοίκησης	0	0,00	0,00	0,00	0	0,00	0,00	0,00	0,00	-	0,00	A
Οργανισμοί Κοινωνικής Ασφάλισης	0	0,00	0,00	0,00	0	0,00	0,00	0,00	0,00	-	0,00	A
Οργανισμοί ΕΕ	0	0,00	0,00	0,00	0	0,00	0,00	0,00	0,00	-	-0,32	Π
Διεθνείς Οργανισμοί εκτός ΕΕ	0	0,00	0,00	0,00	0	0,00	0,00	0,00	0,00	-	0,00	A
Λοποί Αλλοδαποί Επενδυτές	0	0,00	0,00	0,00	0	0,00	0,00	0,00	0,00	-	0,00	A
<b>III. Λοποί Επενδυτές</b>	<b>1</b>	<b>0,20</b>	<b>0,00</b>	<b>0,00</b>	<b>0</b>	<b>0,00</b>	<b>0,00</b>	<b>0,00</b>	<b>0,00</b>	<b>A</b>	<b>0,02</b>	<b>A</b>
<b>ΣΥΝΟΛΑ</b>	<b>502</b>	<b>100,00</b>	<b>0,85</b>	<b>100,00</b>	<b>492</b>	<b>100,00</b>	<b>0,85</b>	<b>100,00</b>				

**Σημείωση για τους πίνακες της ενότητας:** Για τον υπολογισμό των μεγεθών σε πίνακες που αφορούν Δείκτες ή Κατηγορίες του Χ.Α. δεν λαμβάνονται υπόψη οι συναλλαγές τυχόν δικαιωμάτων που έχουν προκύψει από τις αξίες.



### 1.3.9 Ανάλυση Συναλλαγών βάσει Γεωγραφικής Κατανομής στην Ελληνική Επικράτεια

Έλληνες επενδυτές (01/11/2017-30/11/2017)	Αγορές				Πωλήσεις				Διαφορά (εκατ. €)
	Ενεργές Μεριδές		Αξία Συναλλαγών		Ενεργές Μεριδές		Αξία Συναλλαγών		
	Πλήθος	%	(εκατ. €)	%	Πλήθος	%	(εκατ. €)	%	
Περιφέρειες									
Αττική	6.017	52,44	420,90	84,27	5.343	54,22	385,43	84,94	35,47 A
Κεντρική Μακεδονία	1.278	11,14	17,93	3,59	1.049	10,65	16,21	3,57	1,72 A
Κρήτη	458	3,99	8,13	1,63	365	3,70	6,40	1,41	1,74 A
Θεσσαλία	505	4,40	6,51	1,30	441	4,48	5,68	1,25	0,83 A
Πελοπόννησος	409	3,56	4,83	0,97	377	3,83	4,16	0,92	0,67 A
Αν. Μακεδονία - Θράκη	307	2,68	4,45	0,89	249	2,53	4,07	0,90	0,37 A
Δυτική Ελλάδα	374	3,26	4,30	0,86	319	3,24	3,71	0,82	0,59 A
Στερεά Ελλάδα	233	2,03	3,02	0,60	185	1,88	2,96	0,65	0,06 A
Ήπειρος	180	1,57	2,97	0,60	142	1,44	2,37	0,52	0,60 A
Δυτική Μακεδονία	178	1,55	2,52	0,50	158	1,60	2,38	0,52	0,14 A
Νότιο Αιγαίο	167	1,46	2,48	0,50	145	1,47	2,39	0,53	0,09 A
Ιόνια Νησιά	112	0,98	1,97	0,39	94	0,95	1,65	0,36	0,32 A
Βόρειο Αιγαίο	93	0,81	0,86	0,17	79	0,80	0,76	0,17	0,10 A
Μη Έγκυροι Τ.Κ.	1.164	10,14	18,58	3,72	908	9,21	15,61	3,44	2,97 A
<b>Σύνολο</b>	<b>11.475</b>	<b>100,00</b>	<b>499,44</b>	<b>100,00</b>	<b>9.854</b>	<b>100,00</b>	<b>453,78</b>	<b>100,00</b>	<b>45,66 A</b>

#### Σημειώσεις:

1. Η γεωγραφική ταξινόμηση των Μεριδών βασίστηκε στη κατηγοριοποίηση της Ελληνικής Επικράτειας σε περιφέρειες, σύμφωνα με τα στοιχεία του Υπουργείου Εσωτερικών.
2. Η ταξινόμηση αφορά Μεριδές Επενδυτών όπου έχει δηλωθεί η Ελλάδα ως Χώρα Φορολογικής Κατοικίας και γίνεται με βάση τους ταχυδρομικούς κωδικούς που έχουν καταχωρηθεί στην Μεριδα.
3. Οι περιφέρειες εμφανίζονται σε φθίνουσα διάταξη ως προς την Αξία Συναλλαγών.

### 1.3.10 Ανάλυση Συναλλαγών βάσει Γεωγραφικής Κατανομής Λοιπών Επενδυτών (αταξινόμητοι)

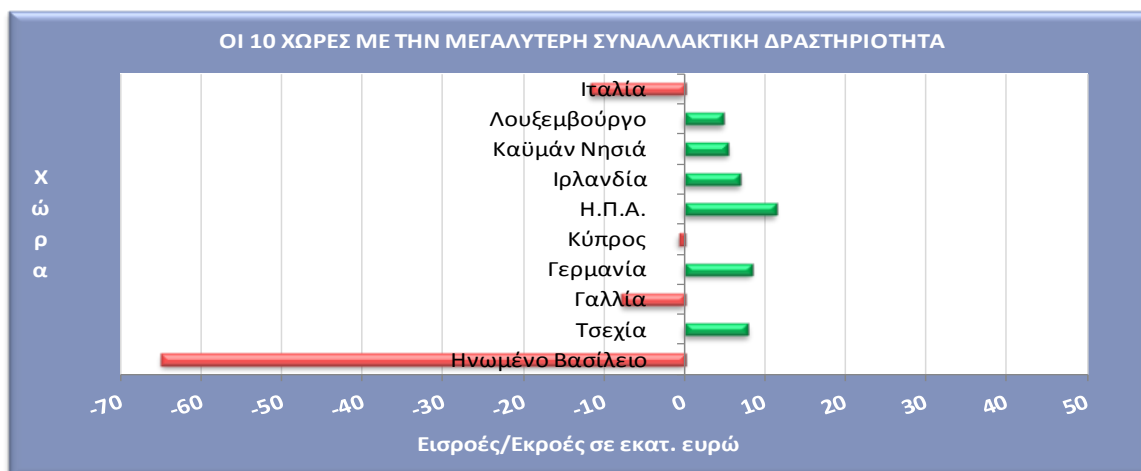
Λοιποί επενδυτές (01/11/2017-30/11/2017)	Αγορές				Πωλήσεις				Διαφορά (εκατ. €)
	Ενεργές Μεριδές		Αξία Συναλλαγών		Ενεργές Μεριδές		Αξία Συναλλαγών		
	Πλήθος	%	(εκατ. €)	%	Πλήθος	%	(εκατ. €)	%	
Χώρες									
Άλλο	4	-	0,02	-	1	-	0,00	-	0,02 A

#### Σημειώσεις:

1. Η ταξινόμηση αφορά Μεριδές επενδυτών όπου δεν έχει δηλωθεί Χώρα Φορολογικής κατοικίας.
2. Τα στοιχεία που παρουσιάζονται συμπίπτουν με την κατηγορία **III Λοιποί Επενδυτές** της παραγράφου Ανάλυση Συναλλαγών βάσει Κατηγορίας Επενδυτών για το σύνολο των Μετοχών και αναφέρονται για λόγους τάξης.

### 1.3.11 Ανάλυση Συναλλαγών βάσει Γεωγραφικής Κατανομής Αλλοδαπών Επενδυτών

Ξένοι επενδυτές (01/11/2017-30/11/2017)	Αγορές				Πωλήσεις				Διαφορά (εκατ. €)
	Ενεργές Μεριδές		Αξία Συναλλαγών		Ενεργές Μεριδές		Αξία Συναλλαγών		
Χώρες	Πλήθος	%	(εκατ. €)	%	Πλήθος	%	(εκατ. €)	%	
<b>Οι 30 χώρες με την μεγαλύτερη συμμετοχή μερίδων στην αξία συναλλαγών</b>	<b>468</b>	<b>99,79</b>	<b>617,24</b>	<b>100,00</b>	<b>391</b>	<b>99,74</b>	<b>662,92</b>	<b>100,00</b>	<b>-45,68</b> Π
Ηνωμένο Βασίλειο	33	7,04	467,88	75,80	32	8,16	532,70	80,36	-64,82 Π
Τσεχία	1	0,21	37,24	6,03	1	0,26	29,50	4,45	7,75 Α
Γαλλία	8	1,71	19,02	3,08	9	2,30	26,85	4,05	-7,83 Π
Γερμανία	8	1,71	19,30	3,13	5	1,28	11,01	1,66	8,29 Α
Κύπρος	339	72,28	14,71	2,38	276	70,41	15,45	2,33	-0,74 Π
Η.Π.Α.	12	2,56	16,94	2,74	9	2,30	5,65	0,85	11,29 Α
Ιρλανδία	4	0,85	14,33	2,32	4	1,02	7,52	1,13	6,81 Α
Καϋμάν Νησιά	11	2,35	12,80	2,07	7	1,79	7,49	1,13	5,31 Α
Λουξεμβούργο	19	4,05	8,31	1,35	12	3,06	3,53	0,53	4,78 Α
Ιταλία	3	0,64	0,05	0,01	4	1,02	11,72	1,77	-11,67 Π
Νησιά Βερμούδες	1	0,21	3,56	0,58	1	0,26	2,72	0,41	0,84 Α
Μονακό	1	0,21	0,28	0,05	1	0,26	1,88	0,28	-1,60 Π
Καναδάς	2	0,43	0,48	0,08	1	0,26	1,16	0,17	-0,68 Π
Δανία	0	0,00	0,00	0,00	1	0,26	1,44	0,22	-1,44 Π
Ηνωμένα Αραβικά Εμιράτα	0	0,00	0,00	0,00	1	0,26	1,06	0,16	-1,06 Π
Νησιά Marshall	5	1,07	0,44	0,07	3	0,77	0,55	0,08	-0,11 Π
Άγιος Βικέντιος και Γρεναδίνες	1	0,21	0,29	0,05	1	0,26	0,64	0,10	-0,35 Π
Νορβηγία	0	0,00	0,00	0,00	1	0,26	0,89	0,13	-0,89 Π
Βουλγαρία	4	0,85	0,29	0,05	5	1,28	0,36	0,05	-0,07 Π
Αυστραλία	4	0,85	0,63	0,10	1	0,26	0,01	0,00	0,62 Α
Λιβερία	4	0,85	0,20	0,03	5	1,28	0,27	0,04	-0,07 Π
Ελβετία	1	0,21	0,25	0,04	4	1,02	0,19	0,03	0,06 Α
Ολλανδία	1	0,21	0,16	0,03	1	0,26	0,09	0,01	0,07 Α
Αυστρία	1	0,21	0,06	0,01	1	0,26	0,08	0,01	-0,02 Π
Γκέρνσεϊ	1	0,21	0,01	0,00	1	0,26	0,06	0,01	-0,05 Π
Ιαπωνία	0	0,00	0,00	0,00	1	0,26	0,07	0,01	-0,07 Π
Ουκρανία	1	0,21	0,01	0,00	1	0,26	0,03	0,01	-0,03 Π
Λίβανος	1	0,21	0,01	0,00	0	0,00	0,00	0,00	0,01 Α
Παναμάς	0	0,00	0,00	0,00	2	0,51	0,01	0,00	-0,01 Π
Τουρκία	2	0,43	0,00	0,00	0	0,00	0,00	0,00	0,00 Α
Λοιπές Χώρες	1	0,21	0,00	0,00	1	0,26	0,00	0,00	0,00 Α
<b>Σύνολο</b>	<b>469</b>	<b>100,00</b>	<b>617,24</b>	<b>100,00</b>	<b>392</b>	<b>100,00</b>	<b>662,92</b>	<b>100,00</b>	<b>-45,68</b> Π
<b>Σύνολο ΕΕ χωρίς Ελλάδα</b>	<b>421</b>	<b>89,77</b>	<b>581,34</b>	<b>94,18</b>	<b>351</b>	<b>89,54</b>	<b>640,24</b>	<b>96,58</b>	<b>-58,90</b> Α
<b>Χώρες εκτός ΕΕ</b>	<b>48</b>	<b>10,23</b>	<b>35,90</b>	<b>5,82</b>	<b>41</b>	<b>10,46</b>	<b>22,68</b>	<b>3,42</b>	<b>13,22</b> Α



**Σημειώσεις:**

1. Η ταξινόμηση αφορά Μεριδές επενδυτών όπου έχει δηλωθεί άλλη Χώρα Φορολογική κατοικίας πέραν της Ελλάδας.
2. Η ταξινόμηση έχει γίνει βάσει των κωδικών χωρών που συμπεριλαμβάνονται στο πρότυπο ISO 3166-1:1997.
3. Οι χώρες εμφανίζονται σε φθίνουσα διάταξη ως προς την Αξία Συναλλαγών.



## 2 Συμμετοχή Επενδυτών

### 2.1 Συμμετοχή Επενδυτών σε Μετοχές – Στοιχεία Μηνός Νοεμβρίου 2017

#### 2.1.1 Συμμετοχή Επενδυτών στο Σύνολο Εισηγμένων και τις Βασικές Κατηγορίες Αγοράς Αξιών

Κεφαλαιοποίηση (Στοιχεία: 30/11/2017)	Σύνολο Εισηγμένων						Κύρια Αγορά					
	Μεριδ. με υπόλ.		Κεφαλαιοποίηση (με ΤΧΣ)		Κεφαλαιοποίηση (χωρίς ΤΧΣ)		Μεριδ. με υπόλ.		Κεφαλαιοποίηση (με ΤΧΣ)		Κεφαλαιοποίηση (χωρίς ΤΧΣ)	
Κατηγορίες Επενδυτών	Πλήθος	%	(εκατ. €)	%	(εκατ. €)	%	Πλήθος	%	(εκατ. €)	%	(εκατ. €)	%
<b>I. Ημεδαποί Επενδυτές</b>	<b>681.049</b>	<b>98,27</b>	<b>15.108,06</b>	<b>37,61</b>	<b>13.563,98</b>	<b>35,12</b>	<b>558.535</b>	<b>98,16</b>	<b>13.564,14</b>	<b>36,75</b>	<b>12.020,07</b>	<b>33,99</b>
Ιδιώτες, Ελεύθεροι Επαγγελματίες, Αγρότες & Ατομικές Επιχειρήσεις	675.052	97,40	6.759,72	16,83	6.759,72	17,50	554.528	97,46	6.052,66	16,40	6.052,66	17,12
Ασφαλιστικές Εταιρίες	58	0,01	126,23	0,31	126,23	0,33	52	0,01	123,85	0,34	123,85	0,35
Επαγγελματικά Ταμεία Ιδιωτικής Ασφάλισης	14	0,00	97,01	0,24	97,01	0,25	12	0,00	96,96	0,26	96,96	0,27
Αμοιβαία Κεφάλαια Χρηματαγοράς	26	0,00	451,73	1,12	451,73	1,17	19	0,00	446,04	1,21	446,04	1,26
Ετ. Επενδύσεων Χαρτοφυλακίου, Ετ. Επενδύσεων σε Ακίνητη Περιουσία, Λοπά (πλην χρηματαγοράς) Αμοιβαία Κεφάλαια	91	0,01	845,48	2,10	845,48	2,19	85	0,01	728,09	1,97	728,09	2,06
Πιστωτικά Ιδρύματα & Πολυμερείς Αναπτυξιακές Τράπεζες	41	0,01	757,97	1,89	757,97	1,96	34	0,01	295,17	0,80	295,17	0,83
Λοπά Χρηματοπιστωτικά Ιδρύματα (συμπεριλαμβανομένων & Εταιρειών Ειδικού Σκοπού)	148	0,02	127,35	0,32	127,35	0,33	120	0,02	126,72	0,34	126,72	0,36
Ιδιωτικά Μη Κερδοσκοπικά Ιδρύματα	633	0,09	266,18	0,66	266,18	0,69	571	0,10	211,00	0,57	211,00	0,60
Μη Χρηματοπιστωτικές Επιχειρήσεις	2.285	0,33	3.240,36	8,07	3.240,36	8,39	1.980	0,35	3.053,81	8,27	3.053,81	8,64
Κεντρική Κυβέρνηση	45	0,01	258,15	0,64	258,15	0,67	41	0,01	252,79	0,68	252,79	0,71
Οργανισμοί Τοπικής Αυτοδιοίκησης	32	0,00	0,71	0,00	0,71	0,00	23	0,00	0,67	0,00	0,67	0,00
Οργανισμοί Κοινωνικής Ασφάλισης	76	0,01	628,15	1,56	628,15	1,63	74	0,01	627,54	1,70	627,54	1,77
Οργανισμοί ΕΕ	0	0,00	0,00	0,00	0,00	0,00	0	0,00	0,00	0,00	0,00	0,00
Λοιποί Ημεδαποί Επενδυτές	2.547	0,37	4,93	0,01	4,93	0,01	995	0,17	4,77	0,01	4,77	0,01
Ταμείο Χρηματοπιστωτικής Σταθερότητας (ΤΧΣ)	1	0,00	1.544,08	3,84			1	0,00	1.544,08	4,18		0,00
<b>II. Αλλοδαποί Επενδυτές</b>	<b>11.728</b>	<b>1,69</b>	<b>25.037,61</b>	<b>62,33</b>	<b>25.037,61</b>	<b>64,83</b>	<b>10.227</b>	<b>1,80</b>	<b>23.327,06</b>	<b>63,21</b>	<b>23.327,06</b>	<b>65,97</b>
Ιδιώτες, Ελεύθεροι Επαγγελματίες, Αγρότες & Ατομικές Επιχειρήσεις	8.307	1,20	749,09	1,86	749,09	1,94	6.994	1,23	479,25	1,30	479,25	1,36
Ασφαλιστικές Εταιρίες	66	0,01	1.280,05	3,19	1.280,05	3,31	63	0,01	489,49	1,33	489,49	1,38
Επαγγελματικά Ταμεία Ιδιωτικής Ασφάλισης	283	0,04	873,57	2,17	873,57	2,26	280	0,05	873,40	2,37	873,40	2,47
Αμοιβαία Κεφάλαια Χρηματαγοράς	432	0,06	2.201,98	5,48	2.201,98	5,70	428	0,08	2.199,81	5,96	2.199,81	6,22
Ετ. Επενδύσεων Χαρτοφυλακίου, Ετ. Επενδύσεων σε Ακίνητη Περιουσία, Λοπά (πλην χρηματαγοράς) Αμοιβαία Κεφάλαια	1.050	0,15	7.499,60	18,67	7.499,60	19,42	1.019	0,18	7.484,91	20,28	7.484,91	21,17
Πιστωτικά Ιδρύματα & Πολυμερείς Αναπτυξιακές Τράπεζες	536	0,08	3.107,95	7,74	3.107,95	8,05	519	0,09	3.069,34	8,32	3.069,34	8,68
Λοπά Χρηματοπιστωτικά Ιδρύματα (συμπεριλαμβανομένων & Εταιρειών Ειδικού Σκοπού)	252	0,04	2.340,40	5,83	2.340,40	6,06	235	0,04	2.277,29	6,17	2.277,29	6,44
Ιδιωτικά Μη Κερδοσκοπικά Ιδρύματα	28	0,00	45,14	0,11	45,14	0,12	28	0,00	45,14	0,12	45,14	0,13
Μη Χρηματοπιστωτικές Επιχειρήσεις	672	0,10	6.020,68	14,99	6.020,68	15,59	568	0,10	5.489,82	14,88	5.489,82	15,52
Κεντρική Κυβέρνηση	21	0,00	480,07	1,20	480,07	1,24	21	0,00	480,07	1,30	480,07	1,36
Οργανισμοί Τοπικής Αυτοδιοίκησης	8	0,00	8,53	0,02	8,53	0,02	8	0,00	8,53	0,02	8,53	0,02
Οργανισμοί Κοινωνικής Ασφάλισης	32	0,00	54,59	0,14	54,59	0,14	32	0,01	54,59	0,15	54,59	0,15
Οργανισμοί ΕΕ	8	0,00	159,29	0,40	159,29	0,41	8	0,00	159,21	0,43	159,21	0,45
Διεθνείς Οργανισμοί εκτός ΕΕ	11	0,00	216,22	0,54	216,22	0,56	11	0,00	216,22	0,59	216,22	0,61
Λοιποί Αλλοδαποί Επενδυτές	22	0,00	0,46	0,00	0,46	0,00	13	0,00	0,01	0,00	0,01	0,00
<b>III. Λοιποί Επενδυτές</b>	<b>275</b>	<b>0,04</b>	<b>21,18</b>	<b>0,05</b>	<b>21,18</b>	<b>0,05</b>	<b>238</b>	<b>0,04</b>	<b>14,37</b>	<b>0,04</b>	<b>14,37</b>	<b>0,04</b>
<b>ΣΥΝΟΛΑ</b>	<b>693.052</b>	<b>100,00</b>	<b>40.166,86</b>	<b>100,00</b>	<b>38.622,78</b>	<b>100,00</b>	<b>569.000</b>	<b>100,00</b>	<b>36.905,57</b>	<b>100,00</b>	<b>35.361,49</b>	<b>100,00</b>

**Σημείωση :** Για τις περιπτώσεις των εισηγμένων εταιρειών που διαπραγματεύονται και εκτός Ελλάδος, η κεφαλαιοποίησή τους υπολογίζεται λαμβάνοντας υπόψη μόνο τα τεμάχια που είναι καταχωρημένα στο Ελληνικό Κεντρικό Αποθετήριο Τίτλων (π.χ. COCA-COLA HBC AG, VIOHALCO SA/NV, CENERGY HOLDINGS).



## 2.1.2 Συμμετοχή Επενδυτών σε Μετοχές που συνθέτουν τον Δείκτη FTSE / Athex Large Cap & Μ.Ο. Μετόχων που συνθέτουν τον Δείκτη

Κεφαλαιοποίηση (Στοχεία: 30/11/2017)	FTSE/Athex Large Cap					
	Μερίδ. με υπόλ.		Κεφαλαιοποίηση (με ΤΧΣ)		Κεφαλαιοποίηση (χωρίς ΤΧΣ)	
	Πλήθος	%	(εκατ. €)	%	(εκατ. €)	%
<b>Κατηγορίες Επενδυτών</b>						
<b>I. Ημεδαποί Επενδυτές</b>	<b>436.194</b>	<b>98,19</b>	<b>9.528,78</b>	<b>30,54</b>	<b>7.984,70</b>	<b>26,92</b>
Ιδιώτες, Ελεύθεροι Επαγγελματίες, Αγρότες & Ατομικές Επιχειρήσεις	433.265	97,53	3.686,44	11,81	3.686,44	12,43
Ασφαλιστικές Εταιρίες	43	0,01	119,34	0,38	119,34	0,40
Επαγγελματικά Ταμεία Ιδιωτικής Ασφάλισης	12	0,00	94,98	0,30	94,98	0,32
Αμοιβαία Κεφάλαια Χρηματαγοράς	17	0,00	403,24	1,29	403,24	1,36
Ετ. Επενδύσεων Χαρτοφυλακίου, Ετ. Επενδύσεων σε Ακίνητη Περιουσία, Λοπά (πλην χρηματαγοράς) Αμοιβαία Κεφάλαια	68	0,02	561,12	1,80	561,12	1,89
Πιστωτικά Ιδρύματα & Πολυμερείς Αναπτυξιακές Τράπεζες	30	0,01	174,76	0,56	174,76	0,59
Λοπά Χρηματοπιστωτικά Ιδρύματα (συμπεριλαμβανομένων & Εταιρειών Ειδικού Σκοπού)	81	0,02	68,56	0,22	68,56	0,23
Ιδιωτικά Μη Κερδοσκοπικά Ιδρύματα	503	0,11	182,55	0,58	182,55	0,62
Μη Χρηματοπιστωτικές Επιχειρήσεις	1.646	0,37	1.896,44	6,08	1.896,44	6,39
Κεντρική Κυβέρνηση	40	0,01	241,11	0,77	241,11	0,81
Οργανισμοί Τοπικής Αυτοδιοίκησης	21	0,00	0,38	0,00	0,38	0,00
Οργανισμοί Κοινωνικής Ασφάλισης	71	0,02	551,75	1,77	551,75	1,86
Οργανισμοί ΕΕ	0	0,00	0,00	0,00	0,00	0,00
Λοπάι Ημεδαποί Επενδυτές	396	0,09	4,03	0,01	4,03	0,01
Ταμείο Χρηματοπιστωτικής Σταθερότητας (ΤΧΣ)	1	0,00	1.544,08	4,95		
<b>II. Άλλοδαποί Επενδυτές</b>	<b>7.832</b>	<b>1,76</b>	<b>21.668,61</b>	<b>69,44</b>	<b>21.668,61</b>	<b>73,06</b>
Ιδιώτες, Ελεύθεροι Επαγγελματίες, Αγρότες & Ατομικές Επιχειρήσεις	4.965	1,12	424,06	1,36	424,06	1,43
Ασφαλιστικές Εταιρίες	61	0,01	486,19	1,56	486,19	1,64
Επαγγελματικά Ταμεία Ιδιωτικής Ασφάλισης	277	0,06	869,97	2,79	869,97	2,93
Αμοιβαία Κεφάλαια Χρηματαγοράς	417	0,09	2.177,06	6,98	2.177,06	7,34
Ετ. Επενδύσεων Χαρτοφυλακίου, Ετ. Επενδύσεων σε Ακίνητη Περιουσία, Λοπά (πλην χρηματαγοράς) Αμοιβαία Κεφάλαια	975	0,22	7.112,81	22,79	7.112,81	23,98
Πιστωτικά Ιδρύματα & Πολυμερείς Αναπτυξιακές Τράπεζες	479	0,11	2.832,72	9,08	2.832,72	9,55
Λοπά Χρηματοπιστωτικά Ιδρύματα (συμπεριλαμβανομένων & Εταιρειών Ειδικού Σκοπού)	204	0,05	2.150,99	6,89	2.150,99	7,25
Ιδιωτικά Μη Κερδοσκοπικά Ιδρύματα	27	0,01	39,47	0,13	39,47	0,13
Μη Χρηματοπιστωτικές Επιχειρήσεις	343	0,08	4.696,15	15,05	4.696,15	15,83
Κεντρική Κυβέρνηση	21	0,00	480,07	1,54	480,07	1,62
Οργανισμοί Τοπικής Αυτοδιοίκησης	8	0,00	8,38	0,03	8,38	0,03
Οργανισμοί Κοινωνικής Ασφάλισης	32	0,01	53,57	0,17	53,57	0,18
Οργανισμοί ΕΕ	8	0,00	120,96	0,39	120,96	0,41
Διεθνείς Οργανισμοί εκτός ΕΕ	11	0,00	216,20	0,69	216,20	0,73
Λοπάι Άλλοδαποί Επενδυτές	4	0,00	0,00	0,00	0,00	0,00
<b>III. Λοιποί Επενδυτές</b>	<b>206</b>	<b>0,05</b>	<b>7,20</b>	<b>0,02</b>	<b>7,20</b>	<b>0,02</b>
<b>ΣΥΝΟΛΑ</b>	<b>444.232</b>	<b>100,00</b>	<b>31.204,58</b>	<b>100,00</b>	<b>29.660,51</b>	<b>100,00</b>

Μέσος Όρος Μετόχων των ISINS που συνθέτουν τον FTSE/Α Large Cap			
ISIN	Περιγραφή ISIN	Μ.Ο. Μετόχων (01/11/2017 - 30/11/2017)	Μ.Ο. Μετόχων 2017
		Πλήθος	Πλήθος
GRS015003007	ALPHA ΤΡΑΠΕΖΑ Α.Ε. (ΚΟ)	121.135	121.838
GRS001003011	ATTICA BANK ΑΝΩΝΥΜΗ ΤΡΑΠΕΖΙΚΗ ΕΤΑΙΡΕΙΑ (ΚΟ)	20.757	20.520
CH0198251305	COCA-COLA HBC AG (ΚΟ)	2.820	2.861
GRS294003009	FOLLI-FOLLIE Α.Ε.Β.Τ.Ε. (ΚΟ)	8.142	8.052
GRS096003009	FOURLIS Α.Ε.ΣΥΜΜΕΤΟΧΩΝ (ΚΟ)	2.663	2.753
GRS491003000	GRIVALIA PROPERTIES Α.Ε.Ε.Α.Π. (ΚΟ)	7.090	7.246
GRS282183003	JUMBO ΑΝΩΝΥΜΗ ΕΜΠΟΡΙΚΗ ΕΤΑΙΡΙΑ (ΚΟ)	4.943	4.336
GRS245213004	LAMDA DEVELOPMENT Α.Ε. (ΚΟ)	2.492	2.134
-	VIOHALCO SA/ΝV (ΚΑ)	17.875	17.929
GRS074083007	ΑΝΩΝΥΜΟΣ ΕΤΑΙΡΙΑ ΤΣΙΜΕΝΤΩΝ ΤΙΤΑΝ (ΚΟ)	8.006	7.594
GRS518003009	ΑΔΜΗΕ ΣΥΜΜΕΤΟΧΩΝ Α.Ε. (ΚΟ)	21.284	21.358
GRS495003006	ΑΕΡΟΠΟΡΙΑ ΑΙΓΑΙΟΥ (ΚΟ)	41.859	42.396
GRS145003000	ΓΕΚ ΤΕΡΝΑ Α.Ε. ΣΥΜ/ΧΩΝ, ΑΚΙΝΗΤΩΝ, ΚΑΤΑΣΚΕΥΩΝ (ΚΟ)	10.583	10.684
GRS204003008	ΓΡ. ΣΑΡΑΝΤΗΣ Α.Β.Ε.Ε. (ΚΟ)	1.611	1.608
GRS434003000	ΔΗΜΟΣΙΑ ΕΠΙΧΕΙΡΗΣΗ ΗΛΕΚΤΡΙΣΜΟΥ ΑΕ (ΚΟ)	20.750	21.056
GRS003003027	ΕΘΝΙΚΗ ΤΡΑΠΕΖΑ ΤΗΣ ΕΛΛΑΔΟΣ Α.Ε. (ΚΟ)	189.798	191.454
GRS191213008	ΕΛΛΑΚΤΩΡ Α.Ε. (ΚΟ)	22.839	23.134
GRS298343005	ΕΛΛΗΝΙΚΑ ΠΕΤΡΕΛΙΑ Α.Ε. (ΚΟ)	78.527	79.237
GRS395363005	ΕΛΛΗΝΙΚΑ ΧΡΗΜΑΤΙΣΤΗΡΙΑ - ΧΡΗΜΑΤΙΣΤΗΡΙΟ ΑΘΗΝΩΝ (ΚΟ)	10.860	10.503
GRS426003000	ΜΟΤΟΡ ΟΙΛ (ΕΛΛΑΣ) ΔΙΥΛ. ΚΟΡΙΝΘΟΥ ΑΕ (ΚΟ)	9.276	9.407
GRS393503008	ΜΥΤΙΛΗΝΑΙΟΣ Α.Ε. ΟΜΙΛΟΣ ΕΠΙΧ/ΩΝ (ΚΟ)	31.473	28.935
GRS470003013	ΟΡΓΑΝΙΣΜΟΣ ΛΙΜΕΝΟΣ ΠΕΙΡΑΙΩΣ Α.Ε. (ΚΟ)	5.145	5.241
GRS419003009	ΟΡΓΑΝΙΣΜΟΣ ΠΡΟΓΝΩΣΤΙΚΩΝ ΑΓΩΝΩΝ ΠΟΔΟΣΦΑΙΡΟΥ Α.Ε. (ΚΟ)	30.764	30.876
GRS260333000	ΟΤΕ Α.Ε. (ΚΟ)	89.705	91.032
GRS323003012	ΤΡΑΠΕΖΑ EUROBANK ERGASIAS Α.Ε. (ΚΟ)	39.349	39.876
GRS014003024	ΤΡΑΠΕΖΑ ΠΕΙΡΑΙΩΣ Α.Ε. (ΚΟ)	29.174	29.139
<b>Μ.Ο. Μετόχων στο Δείκτη FTSE/Α Large Cap</b>		<b>31.882</b>	<b>29.318</b>

Σημειώσεις : (1) Τα ISINS που συνθέτουν τον δείκτη FTSE/Α Large Cap αφορούν την σύνθεση του δείκτη στις 30/11/2017 (2) Οι Μ.Ο. μετόχων στον Δείκτη FTSE/Α Large Cap (Μηνιαίο & Ετήσιο), έχουν υπολογιστεί για όλα τα ISINS των εισηγμένων που συμμετείχαν στον δείκτη για το χρονικό διάστημα που συμμετείχαν σε αυτόν.

### 2.1.3. Συμμετοχή Επενδυτών σε Μετοχές που συνθέτουν τους υπόλοιπους Δείκτες FTSE / Athex

Κεφαλαιοποίηση  (Στοιχεία: 30/11/2017)	FTSE/Athex Mid Cap				FTSE/Athex Mid-Small Cap Θεμελιωδών Μεγεθών				FTSE/Athex Δείκτης Αγοράς						FTSE/Athex Διεθνούς Δραστηριοποίησης Plus				
	Μεριδ. με υπόλ.		Κεφαλαιοποίηση		Μεριδ. με υπόλ.		Κεφαλαιοποίηση		Μεριδ. με υπόλ.		Κεφαλαιοποίηση		Κεφαλαιοποίηση		Μεριδ. με υπόλ.		Κεφαλαιοποίηση		
	Πλήθος	%	(εκατ. €)	%	Πλήθος	%	(εκατ. €)	%	Πλήθος	%	(εκατ. €)	%	(εκατ. €)	%	Πλήθος	%	(εκατ. €)	%	
Κατηγορίες Επενδυτών																			
<b>I. Ημεδαποί Επενδυτές</b>	<b>108.146</b>	<b>98,16</b>	<b>874,50</b>	<b>74,91</b>	<b>54.241</b>	<b>98,71</b>	<b>1.594,18</b>	<b>78,40</b>	<b>474.634</b>	<b>98,11</b>	<b>10.403,28</b>	<b>32,14</b>	<b>8.859,20</b>	<b>28,74</b>	<b>206.700</b>	<b>98,17</b>	<b>4.622,62</b>	<b>43,05</b>	
Ιδιώτες, Ελεύθεροι Επαγγελματίες, Αγρότες & Ατομικές Επιχειρήσεις	107.595	97,66	602,69	51,63	53.919	98,13	978,94	48,14	471.462	97,45	4.289,13	13,25	4.289,13	13,91	205.754	97,72	2.771,38	25,81	
Ασφαλιστικές Εταιρίες	17	0,02	1,18	0,10	4	0,01	0,37	0,02	46	0,01	120,52	0,37	120,52	0,39	20	0,01	38,48	0,36	
Επαγγελματικά Ταμεία Ιδιωτικής Ασφάλισης	5	0,00	0,44	0,04	3	0,01	0,79	0,04	12	0,00	95,42	0,29	95,42	0,31	7	0,00	23,56	0,22	
Αμοιβαία Κεφάλαια Χρηματαγοράς	11	0,01	7,70	0,66	10	0,02	20,62	1,01	18	0,00	410,93	1,27	410,93	1,33	14	0,01	150,76	1,40	
Ετ. Επενδύσεων Χαρτοφυλακίου, Ετ. Επενδύσεων σε Ακίνητη Περιουσία, Λοιπά (πλην χρηματαγοράς) Αμοιβαία Κεφάλαια	48	0,04	79,26	6,79	45	0,08	45,87	2,26	76	0,02	640,38	1,98	640,38	2,08	56	0,03	183,92	1,71	
Πιστωτικά Ιδρύματα & Πολυμερείς Αναπτυξιακές Τράπεζες	14	0,01	78,02	6,68	5	0,01	3,70	0,18	33	0,01	252,78	0,78	252,78	0,82	17	0,01	107,15	1,00	
Λοιπά Χρηματοπιστωτικά Ιδρύματα (συμπεριλαμβανομένων & Εταιρειών Ειδικού Σκοπού)	48	0,04	9,28	0,79	23	0,04	2,13	0,10	98	0,02	77,84	0,24	77,84	0,25	63	0,03	24,33	0,23	
Ιδιωτικά Μη Κερδοσκοπικά Ιδρύματα	15	0,01	0,37	0,03	9	0,02	0,05	0,00	506	0,10	182,91	0,57	182,91	0,59	27	0,01	170,28	1,59	
Μη Χρηματοπιστωτικές Επιχειρήσεις	245	0,22	93,46	8,01	157	0,29	537,77	26,45	1.742	0,36	1.989,89	6,15	1.989,89	6,45	396	0,19	1.057,85	9,85	
Κεντρική Κυβέρνηση	2	0,00	0,00	0,00	2	0,00	0,49	0,02	40	0,01	241,11	0,74	241,11	0,78	6	0,00	6,00	0,06	
Όργανισμοί Τοπικής Αυτοδιοίκησης	1	0,00	0,00	0,00	1	0,00	0,00	0,00	21	0,00	0,38	0,00	0,38	0,00	3	0,00	0,18	0,00	
Όργανισμοί Κοινωνικής Ασφάλισης	3	0,00	1,70	0,15	4	0,01	3,44	0,17	71	0,01	553,45	1,71	553,45	1,80	36	0,02	88,14	0,82	
Όργανισμοί ΕΕ	0	0,00	0,00	0,00	0	0,00	0,00	0,00	0	0,00	0,00	0,00	0,00	0,00	0	0,00	0,00	0,00	
Λοιποί Ημεδαποί Επενδυτές	142	0,13	0,41	0,03	59	0,11	0,03	0,00	508	0,11	4,44	0,01	4,44	0,01	301	0,14	0,61	0,01	
Ταμείο Χρηματοπιστωτικής Σταθερότητας (ΤΧΣ)									1	0,00	1.544,08	4,77							
<b>II. Αλλοδαποί Επενδυτές</b>	<b>1.993</b>	<b>1,81</b>	<b>292,86</b>	<b>25,09</b>	<b>682</b>	<b>1,24</b>	<b>439,06</b>	<b>21,59</b>	<b>8.928</b>	<b>1,85</b>	<b>21.961,47</b>	<b>67,84</b>	<b>21.961,47</b>	<b>71,24</b>	<b>3.776</b>	<b>1,79</b>	<b>6.108,50</b>	<b>56,89</b>	
Ιδιώτες, Ελεύθεροι Επαγγελματίες, Αγρότες & Ατομικές Επιχειρήσεις	1.538	1,40	19,13	1,64	482	0,88	2,99	0,15	5.884	1,22	443,19	1,37	443,19	1,44	2.162	1,03	302,36	2,82	
Ασφαλιστικές Εταιρίες	6	0,01	1,63	0,14	2	0,00	0,14	0,01	62	0,01	487,81	1,51	487,81	1,58	32	0,02	96,22	0,90	
Επαγγελματικά Ταμεία Ιδιωτικής Ασφάλισης	18	0,02	0,74	0,06	10	0,02	0,89	0,04	280	0,06	870,71	2,69	870,71	2,82	184	0,09	174,93	1,63	
Αμοιβαία Κεφάλαια Χρηματαγοράς	21	0,02	4,31	0,37	14	0,03	4,43	0,22	421	0,09	2.181,37	6,74	2.181,37	7,08	259	0,12	461,51	4,30	
Ετ. Επενδύσεων Χαρτοφυλακίου, Ετ. Επενδύσεων σε Ακίνητη Περιουσία, Λοιπά (πλην χρηματαγοράς) Αμοιβαία Κεφάλαια	68	0,06	40,83	3,50	50	0,09	277,43	13,64	993	0,21	7.153,64	22,10	7.153,64	23,21	495	0,24	1.981,97	18,46	
Πιστωτικά Ιδρύματα & Πολυμερείς Αναπτυξιακές Τράπεζες	113	0,10	61,34	5,25	65	0,12	76,69	3,77	493	0,10	2.894,06	8,94	2.894,06	9,39	249	0,12	724,49	6,75	
Λοιπά Χρηματοπιστωτικά Ιδρύματα (συμπεριλαμβανομένων & Εταιρειών Ειδικού Σκοπού)	59	0,05	25,82	2,21	22	0,04	22,43	1,10	222	0,05	2.176,80	6,72	2.176,80	7,06	95	0,05	507,62	4,73	
Ιδιωτικά Μη Κερδοσκοπικά Ιδρύματα	2	0,00	4,30	0,37	1	0,00	1,37	0,07	28	0,01	43,76	0,14	43,76	0,14	16	0,01	18,51	0,17	
Μη Χρηματοπιστωτικές Επιχειρήσεις	158	0,14	134,26	11,50	33	0,06	52,68	2,59	457	0,09	4.830,41	14,92	4.830,41	15,67	223	0,11	1.722,96	16,05	
Κεντρική Κυβέρνηση	0	0,00	0,00	0,00	0	0,00	0,00	0,00	21	0,00	480,07	1,48	480,07	1,56	19	0,01	94,84	0,88	
Όργανισμοί Τοπικής Αυτοδιοίκησης	1	0,00	0,15	0,01	0	0,00	0,00	0,00	8	0,00	8,53	0,03	8,53	0,03	4	0,00	2,06	0,02	
Όργανισμοί Κοινωνικής Ασφάλισης	1	0,00	0,07	0,01	0	0,00	0,00	0,00	32	0,01	53,64	0,17	53,64	0,17	24	0,01	5,80	0,05	
Όργανισμοί ΕΕ	2	0,00	0,30	0,03	1	0,00	0,00	0,00	8	0,00	121,26	0,37	121,26	0,39	2	0,00	2,34	0,02	
Διεθνείς Όργανισμοί εκτός ΕΕ	0	0,00	0,00	0,00	1	0,00	0,01	0,00	11	0,00	216,20	0,67	216,20	0,70	5	0,00	12,90	0,12	
Λοιποί Αλλοδαποί Επενδυτές	6	0,01	0,00	0,00	1	0,00	0,00	0,00	8	0,00	0,00	0,00	0,00	0,00	7	0,00	0,00	0,00	
<b>III. Λοιποί Επενδυτές</b>	<b>35</b>	<b>0,03</b>	<b>0,04</b>	<b>0,00</b>	<b>25</b>	<b>0,05</b>	<b>0,09</b>	<b>0,00</b>	<b>213</b>	<b>0,04</b>	<b>7,24</b>	<b>0,02</b>	<b>7,24</b>	<b>0,02</b>	<b>82</b>	<b>0,04</b>	<b>6,06</b>	<b>0,06</b>	
<b>ΣΥΝΟΛΑ</b>	<b>110.174</b>	<b>100,00</b>	<b>1.167,40</b>	<b>100,00</b>	<b>54.948</b>	<b>100,00</b>	<b>2.033,34</b>	<b>100,00</b>	<b>483.775</b>	<b>100,00</b>	<b>32.371,98</b>	<b>100,00</b>	<b>30.827,91</b>	<b>100,00</b>	<b>210.558</b>	<b>100,00</b>	<b>10.737,18</b>	<b>100,00</b>	

## 2.1.4 Συμμετοχή Επενδυτών σε Μετοχές που συνθέτουν Δείκτες του Χ.Α.

Κεφαλαιοποίηση  (Στοιχεία: 30/11/2017)	Δείκτης Τιμών Μεσαίας & Μικρής Κεφ.			
	Μερίδ. με υπόλ.		Κεφαλαιοποίηση	
	Πλήθος	%	(εκατ. €)	%
Κατηγορίες Επενδυτών				
<b>I. Ημεδαποί Επενδυτές</b>	<b>44.862</b>	<b>98,74</b>	<b>239,31</b>	<b>74,74</b>
Ιδιώτες, Ελεύθεροι Επαγγελματίες, Αγρότες & Ατομικές Επιχειρήσεις	44.611	98,19	171,64	53,61
Ασφαλιστικές Εταιρίες	10	0,02	0,54	0,17
Επαγγελματικά Ταμεία Ιδιωτικής Ασφάλισης	4	0,01	0,01	0,00
Αμοibaία Κεφάλαια Χρηματαγοράς	5	0,01	0,61	0,19
Ετ. Επενδύσεων Χαρτοφυλακίου, Ετ. Επενδύσεων σε Ακίνητη Περιουσία, Λοπά (πλην χρηματαγοράς) Αμοibaία Κεφάλαια	16	0,04	8,01	2,50
Πιστωτικά Ιδρύματα & Πολυμερείς Αναπτυξιακές Τράπεζες	7	0,02	33,18	10,36
Λοπά Χρηματοπιστωτικά Ιδρύματα (συμπεριλαμβανομένων & Εταιρειών Ειδικού Σκοπού)	14	0,03	0,60	0,19
Ιδιωτικά Μη Κερδοσκοπικά Ιδρύματα	5	0,01	0,01	0,00
Μη Χρηματοπιστωτικές Επιχειρήσεις	106	0,23	24,63	7,69
Κεντρική Κυβέρνηση	2	0,00	0,00	0,00
Οργανισμοί Τοπικής Αυτοδιοίκησης	1	0,00	0,00	0,00
Οργανισμοί Κοινωνικής Ασφάλισης	2	0,00	0,08	0,03
Οργανισμοί ΕΕ	0	0,00	0,00	0,00
Λοποί Ημεδαποί Επενδυτές	79	0,17	0,01	0,00
Ταμείο Χρηματοπιστωτικής Σταθερότητας (ΤΧΣ)				
<b>II. Αλλοδαποί Επενδυτές</b>	<b>558</b>	<b>1,23</b>	<b>80,85</b>	<b>25,25</b>
Ιδιώτες, Ελεύθεροι Επαγγελματίες, Αγρότες & Ατομικές Επιχειρήσεις	423	0,93	19,95	6,23
Ασφαλιστικές Εταιρίες	0	0,00	0,00	0,00
Επαγγελματικά Ταμεία Ιδιωτικής Ασφάλισης	0	0,00	0,00	0,00
Αμοibaία Κεφάλαια Χρηματαγοράς	4	0,01	0,37	0,12
Ετ. Επενδύσεων Χαρτοφυλακίου, Ετ. Επενδύσεων σε Ακίνητη Περιουσία, Λοπά (πλην χρηματαγοράς) Αμοibaία Κεφάλαια	10	0,02	12,29	3,84
Πιστωτικά Ιδρύματα & Πολυμερείς Αναπτυξιακές Τράπεζες	48	0,11	5,26	1,64
Λοπά Χρηματοπιστωτικά Ιδρύματα (συμπεριλαμβανομένων & Εταιρειών Ειδικού Σκοπού)	20	0,04	19,40	6,06
Ιδιωτικά Μη Κερδοσκοπικά Ιδρύματα	0	0,00	0,00	0,00
Μη Χρηματοπιστωτικές Επιχειρήσεις	51	0,11	23,56	7,36
Κεντρική Κυβέρνηση	0	0,00	0,00	0,00
Οργανισμοί Τοπικής Αυτοδιοίκησης	0	0,00	0,00	0,00
Οργανισμοί Κοινωνικής Ασφάλισης	0	0,00	0,00	0,00
Οργανισμοί ΕΕ	0	0,00	0,00	0,00
Διεθνείς Οργανισμοί εκτός ΕΕ	0	0,00	0,00	0,00
Λοποί Αλλοδαποί Επενδυτές	2	0,00	0,00	0,00
<b>III. Λοποί Επενδυτές</b>	<b>14</b>	<b>0,03</b>	<b>0,02</b>	<b>0,01</b>
<b>ΣΥΝΟΛΑ</b>	<b>45.434</b>	<b>100,00</b>	<b>320,18</b>	<b>100,00</b>

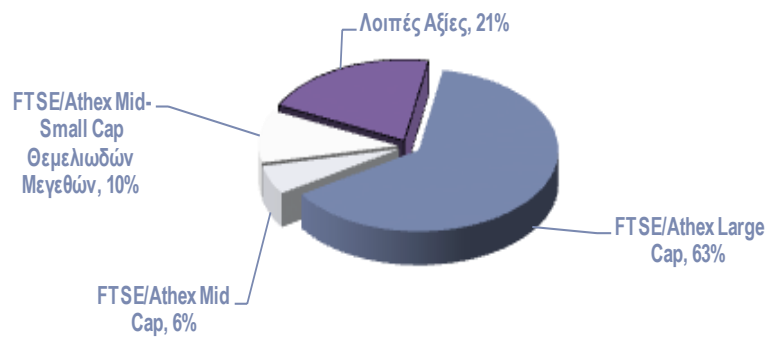
**Σημειώσεις** για τους πίνακες της ενότητας:

1. Η επεξεργασία των στοιχείων συμμετοχής των Επενδυτών σε Μετοχές των Δεικτών δεν λαμβάνει υπόψη την σταθμισμένη συμμετοχή της Μετοχής στον εκάστοτε Δείκτη.
2. Συμπεριλαμβάνονται και οι μετοχές που βρίσκονται υπό καθεστώς αναστολής. Για τον υπολογισμό της Κεφαλαιοποίησής τους λαμβάνεται η τιμή κλεισίματος της τελευταίας ημέρας διαπραγμάτευσής τους.

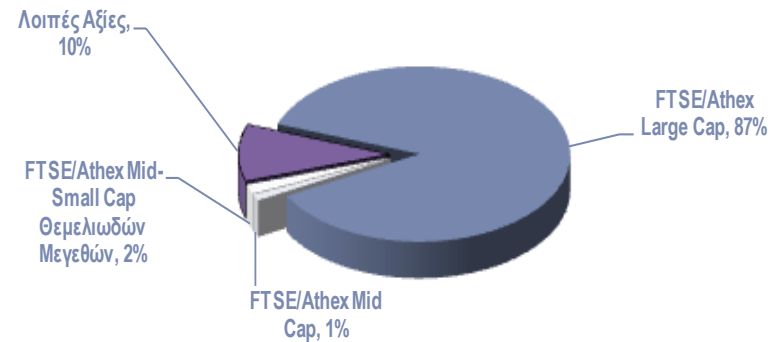
## 2.1.5 Κατανομή Αξίας Χαρτοφυλακίων σε Δείκτες και Κατηγορίες Μετοχών

Κατανομή Αξίας Χαρτοφυλακίων (Στοιχεία: 30/11/2017)	Σύνολο Εισηγμένων	FTSE/Athex Large Cap		FTSE/Athex Mid Cap		FTSE/Athex Mid-Small Cap Θεμελιωδών Μεγεθών		Λοιπές Αξίες	
	Αξία (εκατ. €)	Αξία (εκατ. €)	%	Αξία (εκατ. €)	%	Αξία (εκατ. €)	%	Αξία (εκατ. €)	%
Έλληνες επενδυτές	15.108,06	9.528,78	63,07	874,50	5,79	1.594,18	10,55	3.110,60	20,59
Ξένοι επενδυτές	25.037,61	21.668,61	86,54	292,86	1,17	439,06	1,75	2.637,08	10,53
Λοιποί επενδυτές	21,18	0,00	0,00	0,04	0,17	0,09	0,44	21,05	99,39

Κατανομή Αξίας Χαρτοφυλακίων - Έλληνες επενδυτές



Κατανομή Αξίας Χαρτοφυλακίων - Ξένοι επενδυτές









Ποσοστιαία Συμμετοχή επί της Κεφαλαιοποίησης για τις Μετοχές του Δίκτυ FTSE/Athex Large Cap																																		
Ημερομηνία	Συνολική Κεφαλαιοποίηση (σε εκατ. €)	Ημεδαποί Επενδυτές													Αλλοδαποί Επενδυτές							Λοιποί												
		Ιδιώτες, Ελεύθεροι Επαγγελματίες, Αγρότες & Απομυκν. Επιχειρήσεις	Ασφαλιστικές Εταιρείες	Επαγγελματικά Ταμεία Ιδιωτικής Ασφάλισης	Αμοιβαία Κεφάλαια Χρηματοσυναρτάς	Ετ. Επενδύσεων Χαρτοφυλακίου, Ετ. Επενδύσεων σε Ακίνητη Περιουσία, Λοιπά (πλην χρηματοσυναρτάς) Αμοιβαία Κεφάλαια	Πιστωτικά Ιδρύματα & Πολυμερείς Αναπτυξιακές Τράπεζες	Λοιπά Χρηματοπιστωτικά Ιδρύματα (συμπεριλαμβανομένων & Εταπειρών Ειδικού Σκοπού)	Ιδιωτικά Μη Κερδοσκοπικά Ιδρύματα	Μη Χρηματοπιστωτικές Επιχειρήσεις	Κεντρική Κυβέρνηση	Οργανισμοί Τοπικής Αυτοδιοίκησης	Οργανισμοί Κοινωνικής Ασφάλισης	Οργανισμοί ΕΕ	Λοιποί Ημεδαποί Επενδυτές	Τομείο Χρηματοπιστωτικής Σταθερότητας	Σύνολο Ημεδαπών Επενδυτών	Ιδιώτες, Ελεύθεροι Επαγγελματίες, Αγρότες & Απομυκν. Επιχειρήσεις	Ασφαλιστικές Εταιρείες	Επαγγελματικά Ταμεία Ιδιωτικής Ασφάλισης	Αμοιβαία Κεφάλαια Χρηματοσυναρτάς		Ετ. Επενδύσεων Χαρτοφυλακίου, Ετ. Επενδύσεων σε Ακίνητη Περιουσία, Λοιπά (πλην χρηματοσυναρτάς) Αμοιβαία Κεφάλαια	Πιστωτικά Ιδρύματα & Πολυμερείς Αναπτυξιακές Τράπεζες	Λοιπά Χρηματοπιστωτικά Ιδρύματα (συμπεριλαμβανομένων & Εταπειρών Ειδικού Σκοπού)	Ιδιωτικά Μη Κερδοσκοπικά Ιδρύματα	Μη Χρηματοπιστωτικές Επιχειρήσεις	Κεντρική Κυβέρνηση	Οργανισμοί Τοπικής Αυτοδιοίκησης	Οργανισμοί Κοινωνικής Ασφάλισης	Οργανισμοί ΕΕ	Διεθνείς Οργανισμοί εκτός ΕΕ	Λοιποί Αλλοδαποί Επενδυτές	Σύνολο Αλλοδαπών Επενδυτών
Νοε-2016	28.114,74	11,71	0,38	0,23	1,21	1,76	1,06	0,21	0,67	6,65	0,09	0,00	1,37	0,00	0,01	5,80	31,17	1,48	1,61	2,82	5,27	21,93	10,16	7,75	0,18	14,04	1,85	0,03	0,15	0,62	0,90	0,01	68,80	0,03
Δεκ-2016	28.662,50	11,61	0,36	0,23	1,22	1,74	1,01	0,20	0,68	6,42	0,09	0,00	1,38	0,00	0,01	6,12	31,08	1,44	1,55	2,87	6,83	21,57	9,90	6,69	0,17	14,23	1,94	0,03	0,17	0,61	0,89	0,00	68,89	0,03
Ιαν-2017	26.650,41	11,94	0,36	0,23	1,24	1,76	1,06	0,20	0,68	6,56	0,09	0,00	1,40	0,00	0,01	5,75	31,31	1,49	1,59	2,92	6,87	21,45	9,77	6,55	0,16	14,45	1,82	0,03	0,17	0,57	0,83	0,00	68,67	0,02
Φεβ-2017	27.928,99	12,14	0,35	0,23	1,26	1,74	1,06	0,21	0,70	6,60	0,09	0,00	1,38	0,00	0,01	5,84	31,64	1,48	1,59	2,88	6,89	21,50	9,69	6,54	0,17	14,22	1,76	0,03	0,17	0,58	0,84	0,00	68,34	0,02
Μαρ-2017	28.732,84	12,21	0,34	0,23	1,24	1,76	1,16	0,25	0,73	6,83	0,09	0,00	1,40	0,00	0,01	5,56	31,82	1,49	1,54	2,92	6,88	21,41	9,35	6,41	0,14	14,73	1,73	0,03	0,18	0,55	0,79	0,00	68,16	0,03
Απρ-2017	30.663,77	11,96	0,34	0,23	1,27	1,79	1,11	0,24	0,68	6,75	0,09	0,00	1,35	0,00	0,01	6,11	31,95	1,49	1,55	2,95	6,96	21,84	9,12	6,52	0,14	14,03	1,73	0,03	0,18	0,63	0,87	0,00	68,03	0,02
Μαϊ-2017	33.988,13	11,50	0,31	0,23	1,27	1,72	1,07	0,24	0,67	7,33	0,09	0,00	1,42	0,00	0,01	5,89	31,75	1,40	1,56	2,96	6,95	22,53	9,03	6,48	0,12	14,05	1,66	0,02	0,18	0,45	0,83	0,00	68,22	0,02
Ιουν-2017	35.822,85	11,39	0,30	0,24	1,27	1,76	0,98	0,26	0,61	7,03	0,09	0,00	1,40	0,00	0,01	5,98	31,33	1,43	1,56	2,97	6,98	22,84	9,09	6,74	0,12	13,81	1,65	0,02	0,17	0,45	0,82	0,00	68,65	0,02
Ιουλ-2017	35.207,21	11,39	0,33	0,30	1,25	1,77	0,55	0,19	0,59	5,84	0,79	0,00	1,88	0,00	0,01	6,22	31,11	1,43	1,61	2,91	6,85	22,65	9,24	7,04	0,12	13,97	1,63	0,02	0,17	0,46	0,77	0,00	68,87	0,02
Αυγ-2017	35.166,56	11,53	0,33	0,31	1,27	1,78	0,54	0,18	0,60	5,74	0,80	0,00	1,83	0,00	0,01	6,29	31,20	1,42	1,59	2,93	6,90	22,63	9,16	7,01	0,12	13,94	1,63	0,03	0,17	0,46	0,79	0,00	68,78	0,02
Σεπ-2017	31.862,28	11,90	0,38	0,31	1,31	1,82	0,50	0,21	0,59	5,84	0,78	0,00	1,79	0,00	0,01	5,39	30,84	1,45	1,57	2,89	6,80	22,48	9,18	6,89	0,12	14,81	1,60	0,03	0,17	0,43	0,69	0,00	69,13	0,02
Οκτ-2017	31.889,69	12,02	0,38	0,31	1,31	1,81	0,50	0,18	0,57	5,86	0,78	0,00	1,75	0,00	0,01	5,21	30,70	1,42	1,58	2,83	6,94	22,72	9,18	6,87	0,13	14,73	1,59	0,03	0,17	0,40	0,70	0,00	69,28	0,02
Νοε-2017	31.204,58	11,81	0,38	0,30	1,29	1,80	0,56	0,22	0,58	6,08	0,77	0,00	1,77	0,00	0,01	4,95	30,54	1,36	1,56	2,79	6,98	22,79	9,08	6,89	0,13	15,05	1,54	0,03	0,17	0,39	0,69	0,00	69,44	0,02
Ποσοστιαία Συμμετοχή επί της Κεφαλαιοποίησης για τις Μετοχές του Δίκτυ FTSE/Athex Large Cap (χωρίς ΤΧΣ)																																		
Ημερομηνία	Συνολική Κεφαλαιοποίηση (σε εκατ. €)	Ημεδαποί Επενδυτές													Αλλοδαποί Επενδυτές							Λοιποί												
		Ιδιώτες, Ελεύθεροι Επαγγελματίες, Αγρότες & Απομυκν. Επιχειρήσεις	Ασφαλιστικές Εταιρείες	Επαγγελματικά Ταμεία Ιδιωτικής Ασφάλισης	Αμοιβαία Κεφάλαια Χρηματοσυναρτάς	Ετ. Επενδύσεων Χαρτοφυλακίου, Ετ. Επενδύσεων σε Ακίνητη Περιουσία, Λοιπά (πλην χρηματοσυναρτάς) Αμοιβαία Κεφάλαια	Πιστωτικά Ιδρύματα & Πολυμερείς Αναπτυξιακές Τράπεζες	Λοιπά Χρηματοπιστωτικά Ιδρύματα (συμπεριλαμβανομένων & Εταπειρών Ειδικού Σκοπού)	Ιδιωτικά Μη Κερδοσκοπικά Ιδρύματα	Μη Χρηματοπιστωτικές Επιχειρήσεις	Κεντρική Κυβέρνηση	Οργανισμοί Τοπικής Αυτοδιοίκησης	Οργανισμοί Κοινωνικής Ασφάλισης	Οργανισμοί ΕΕ	Λοιποί Ημεδαποί Επενδυτές	Σύνολο Ημεδαπών Επενδυτών	Ιδιώτες, Ελεύθεροι Επαγγελματίες, Αγρότες & Απομυκν. Επιχειρήσεις	Ασφαλιστικές Εταιρείες	Επαγγελματικά Ταμεία Ιδιωτικής Ασφάλισης	Αμοιβαία Κεφάλαια Χρηματοσυναρτάς	Ετ. Επενδύσεων Χαρτοφυλακίου, Ετ. Επενδύσεων σε Ακίνητη Περιουσία, Λοιπά (πλην χρηματοσυναρτάς) Αμοιβαία Κεφάλαια		Πιστωτικά Ιδρύματα & Πολυμερείς Αναπτυξιακές Τράπεζες	Λοιπά Χρηματοπιστωτικά Ιδρύματα (συμπεριλαμβανομένων & Εταπειρών Ειδικού Σκοπού)	Ιδιωτικά Μη Κερδοσκοπικά Ιδρύματα	Μη Χρηματοπιστωτικές Επιχειρήσεις	Κεντρική Κυβέρνηση	Οργανισμοί Τοπικής Αυτοδιοίκησης	Οργανισμοί Κοινωνικής Ασφάλισης	Οργανισμοί ΕΕ	Διεθνείς Οργανισμοί εκτός ΕΕ	Λοιποί Αλλοδαποί Επενδυτές	Σύνολο Αλλοδαπών Επενδυτών	Λοιποί Επενδυτές
Νοε-2016	26.484,46	12,43	0,41	0,25	1,29	1,87	1,13	0,23	0,71	7,05	0,10	0,00	1,45	0,00	0,00	26,93	15,7	1,71	2,99	5,59	23,28	10,79	8,23	0,20	14,91	1,96	0,03	0,16	0,66	0,96	0,01	73,04	0,03	
Δεκ-2016	26.908,92	12,37	0,38	0,25	1,30	1,85	1,08	0,21	0,73	6,83	0,10	0,00	1,46	0,00	0,00	26,59	15,3	1,66	3,06	7,27	22,97	10,55	7,13	0,18	15,15	2,07	0,03	0,19	0,65	0,94	0,00	73,38	0,03	
Ιαν-2017	25.118,74	12,67	0,38	0,25	1,32	1,87	1,12	0,21	0,73	6,97	0,10	0,00	1,49	0,00	0,00	27,12	15,8	1,69	3,10	7,28	22,76	10,37	6,95	0,17	15,33	1,93	0,03	0,18	0,60	0,88	0,00	72,85	0,03	
Φεβ-2017	26.297,89	12,90	0,37	0,25	1,33	1,85	1,13	0,23	0,75	7,01	0,10	0,00	1,46	0,00	0,00	27,40	15,7	1,69	3,06	7,32	22,84	10,29	6,95	0,18	15,10	1,87	0,03	0,18	0,61	0,90	0,00	72,58	0,03	
Μαρ-2017	27.135,98	12,93	0,37	0,25	1,31	1,86	1,23	0,27	0,77	7,23	0,10	0,00	1,48	0,00	0,00	27,81	15,8	1,63	3,09	7,29	22,67	9,91	6,79	0,15	15,60	1,83	0,03	0,19	0,59	0,84	0,00	72,17	0,03	
Απρ-2017	28.788,80	12,74	0,37	0,25	1,35	1,91	1,18	0,26	0,73	7,19	0,10	0,00	1,44	0,00	0,00	27,52	15,9	1,65	3,14	7,41	23,27	9,71	6,95	0,14	14,95	1,84	0,03	0,19	0,67	0,92	0,00	72,46	0,03	
Μαϊ-2017	31.986,20	12,22	0,33	0,25	1,35	1,83	1,13	0,25	0,71	7,79	0,10	0,00	1,51	0,00	0,00	27,48	14,9	1,66	3,15	7,38	23,94	9,60	6,88	0,13	14,93	1,77	0,03	0,19	0,47	0,88	0,00	72,49	0,03	
Ιουν-2017	33.679,95	12,11	0,32	0,26	1,35	1,88	1,04	0,27	0,65	7,47	0,10	0,00	1,49	0,00	0,00	26,96	15,2	1,66	3,16	7,43	24,30	9,67	7,17	0,12	14,69	1,76	0,02	0,18	0,48	0,87	0,00	73,02	0,02	
Ιουλ-2017	33.016,68	12,15	0,35	0,32	1,34	1,88	0,58	0,21	0,63	6,23	0,84	0,00	2,01	0,00	0,00	26,54	15,2	1,72	3,10	7,30	24,16	9,85	7,50	0,13	14,90	1,74	0,02	0,18	0,49	0,82	0,00	73,44	0,02	
Αυγ-2017	32.955,68	12,31	0,36	0,33	1,35	1,90	0,57	0,19	0,64	6,12	0,85	0,00	1,95	0,00	0,00	26,59	15,2	1,70	3,13	7,36	24,15	9,77	7,48	0,13	14,87	1,74	0,03	0,18	0,50	0,84	0,00	73,39	0,02	
Σεπ-2017	30.145,83	12,57	0,40	0,32	1,39	1,93	0,53	0,22	0,63	6,18	0,83	0,00	1,90	0,00	0,00	26,91	15,4	1,66	3,06	7,19	23,76	9,71	7,28	0,13	15,65	1,69	0,03	0,18	0,46	0,73	0,00	73,07	0,02	
Οκτ-2017	30.229,62	12,68	0,40	0,32	1,39	1,91	0,53	0,19	0,61	6,18	0,83	0,00	1,85	0,00	0,00	26,90	14,9	1,67	2,99	7,32	23,97	9,68	7,25	0,13	15,54	1,68	0,03	0,18	0,42	0,74	0,00	73,08	0,02	
Νοε-2017	29.660,51	12,43	0,40	0,32	1,36	1,89	0,59	0,23	0,62	6,39	0,81	0,00	1,86	0,00	0,00	26,92	14,3	1,64	2,93	7,34	23,98	9,55	7,25	0,13	15,83	1,62	0,03	0,18	0,41	0,73	0,00	73,06	0,02	

Ποσοστία Συμμετοχή επί της Κεφαλαιοποίησης για τις Μετοχές του Δίκτυ FTSE/Athex Mid Cap																																		
Ημερομηνία	Συνολική Κεφαλαιοποίηση (σε εκατ. €)	Ημεδαποί Επενδυτές													Αλλοδαποί Επενδυτές												Λοιποί							
		Ιδιώτες, Ελεύθεροι Επαγγελματίες, Αγρότες & Ατομικές Επιχειρήσεις	Ασφαλιστικές Εταιρείες	Επαγγελματικά Ταμεία Ιδιωτικής Ασφάλισης	Αμοιβαία Κεφάλαια Χρηματοοικονομικών	Ετ. Επενδύσεων Χαρτοφυλακίου, Ετ. Επενδύσεων σε Ακίνητη Περιουσία, Λοιπά (πλην χρηματοοικονομικών) Αμοιβαία Κεφάλαια	Πιστωτικά Ιδρύματα & Πολυμερείς Αναπτυξιακές Τραπεζές	Λοιπά Χρηματοπιστωτικά Ιδρύματα (συμπεριλαμβανομένων & Εταφείων Εθνικού Σκοπού)	Ιδιωτικά Μη Κερδοσκοπικά Ιδρύματα	Μη Χρηματοπιστωτικές Επιχειρήσεις	Κεντρική Κυβέρνηση	Οργανισμοί Τοπικής Αυτοδιοίκησης	Οργανισμοί Κοινωνικής Ασφάλισης	Οργανισμοί ΕΕ	Λοιποί Ημεδαποί Επενδυτές	Σύνολο Ημεδαπών Επενδυτών	Ιδιώτες, Ελεύθεροι Επαγγελματίες, Αγρότες & Ατομικές Επιχειρήσεις	Ασφαλιστικές Εταιρείες	Επαγγελματικά Ταμεία Ιδιωτικής Ασφάλισης	Αμοιβαία Κεφάλαια Χρηματοοικονομικών	Ετ. Επενδύσεων Χαρτοφυλακίου, Ετ. Επενδύσεων σε Ακίνητη Περιουσία, Λοιπά (πλην χρηματοοικονομικών) Αμοιβαία Κεφάλαια	Πιστωτικά Ιδρύματα & Πολυμερείς Αναπτυξιακές Τραπεζές	Λοιπά Χρηματοπιστωτικά Ιδρύματα (συμπεριλαμβανομένων & Εταφείων Εθνικού Σκοπού)	Ιδιωτικά Μη Κερδοσκοπικά Ιδρύματα	Μη Χρηματοπιστωτικές Επιχειρήσεις	Κεντρική Κυβέρνηση		Οργανισμοί Τοπικής Αυτοδιοίκησης	Οργανισμοί Κοινωνικής Ασφάλισης	Οργανισμοί ΕΕ	Διεθνείς Οργανισμοί εκτός ΕΕ	Λοιποί Αλλοδαποί Επενδυτές	Σύνολο Αλλοδαπών Επενδυτών	Λοιποί Επενδυτές
Νοε-2016	1.153,23	35,17	0,05	0,08	1,09	3,45	6,40	0,58	0,04	16,23	0,11	0,00	7,42	0,00	0,03	70,66	2,36	0,09	0,33	0,88	6,91	5,67	2,21	0,44	10,01	0,09	0,01	0,01	0,00	0,00	0,00	0,00	29,00	0,33
Δεκ-2016	1.100,14	36,55	0,04	0,09	1,16	3,21	7,09	0,61	0,05	16,02	0,06	0,00	3,96	0,00	0,03	68,88	2,39	0,09	0,34	1,55	6,93	5,85	2,30	0,49	11,05	0,10	0,01	0,01	0,00	0,00	0,00	0,00	31,10	0,02
Ιαν-2017	1.103,65	36,37	0,07	0,09	1,10	3,42	7,13	0,62	0,05	17,14	0,08	0,00	5,45	0,00	0,03	71,55	2,52	0,09	0,39	2,03	7,21	6,29	2,41	0,53	6,83	0,10	0,01	0,01	0,00	0,00	0,00	0,00	28,43	0,02
Φεβ-2017	1.145,45	36,06	0,07	0,10	1,03	3,39	7,59	0,67	0,05	17,42	0,08	0,00	5,51	0,00	0,03	72,01	2,44	0,09	0,35	1,91	6,70	6,02	2,76	0,52	7,05	0,09	0,01	0,01	0,00	0,00	0,00	0,00	27,97	0,02
Μαρ-2017	1.180,90	36,51	0,07	0,11	1,06	3,47	7,45	0,70	0,05	17,10	0,08	0,00	4,96	0,00	0,03	71,60	2,49	0,09	0,61	2,01	6,47	6,30	2,82	0,59	6,88	0,10	0,01	0,01	0,00	0,00	0,00	0,00	28,38	0,02
Απρ-2017	1.265,30	35,52	0,09	0,11	1,05	3,29	7,67	0,74	0,05	17,30	0,09	0,00	6,17	0,00	0,03	72,12	2,45	0,09	0,60	2,08	6,26	6,29	2,70	0,57	6,70	0,10	0,01	0,01	0,00	0,00	0,00	0,00	27,86	0,02
Μαϊ-2017	1.417,23	33,20	0,09	0,11	1,04	3,13	7,06	0,70	0,05	18,40	0,15	0,00	10,17	0,00	0,03	74,13	2,38	0,09	0,59	2,13	5,93	5,60	2,23	0,50	6,26	0,10	0,01	0,01	0,00	0,00	0,00	0,00	25,85	0,02
Ιουν-2017	1.455,86	41,83	0,12	0,04	0,53	4,55	6,93	0,80	0,04	11,71	0,19	0,00	12,36	0,00	0,03	79,12	1,68	0,11	0,04	0,30	2,84	4,38	2,05	0,33	9,10	0,00	0,01	0,01	0,00	0,00	0,00	0,00	20,86	0,01
Ιουλ-2017	1.210,73	51,25	0,11	0,05	0,66	5,76	7,85	0,95	0,04	8,15	0,00	0,00	0,13	0,00	0,04	74,99	1,72	0,14	0,05	0,36	3,47	5,34	2,48	0,39	11,02	0,00	0,01	0,01	0,00	0,00	0,00	0,00	24,99	0,02
Αυγ-2017	1.232,84	52,13	0,10	0,05	0,68	5,68	7,69	0,96	0,04	7,70	0,00	0,00	0,14	0,00	0,04	75,20	1,72	0,14	0,07	0,39	3,44	5,42	2,44	0,40	10,76	0,00	0,01	0,01	0,00	0,00	0,00	0,00	24,80	0,00
Σεπ-2017	1.132,13	52,39	0,10	0,04	0,69	5,89	7,44	0,92	0,03	7,87	0,00	0,00	0,13	0,00	0,04	75,56	1,68	0,14	0,07	0,39	3,34	5,39	2,28	0,39	10,74	0,00	0,01	0,01	0,00	0,00	0,00	0,00	24,43	0,00
Οκτ-2017	1.132,20	52,18	0,11	0,04	0,69	6,24	6,74	0,81	0,03	8,15	0,00	0,00	0,14	0,00	0,04	75,15	1,65	0,13	0,07	0,39	3,34	5,34	2,25	0,38	11,27	0,00	0,01	0,01	0,00	0,00	0,00	0,00	24,85	0,00
Νοε-2017	1.167,40	51,63	0,10	0,04	0,66	6,79	6,68	0,79	0,03	8,01	0,00	0,00	0,15	0,00	0,03	74,91	1,64	0,14	0,06	0,37	3,50	5,25	2,21	0,37	11,50	0,00	0,01	0,01	0,03	0,00	0,00	0,00	25,09	0,00

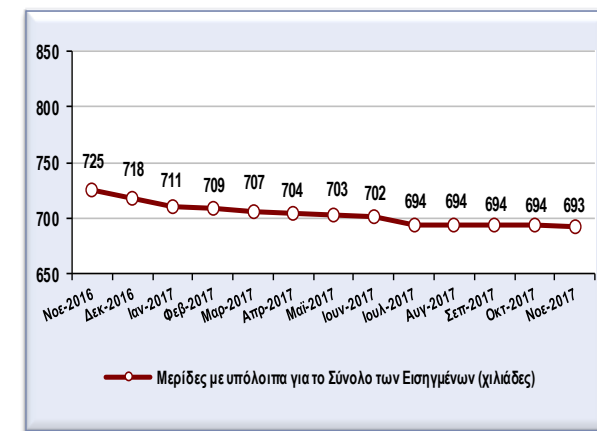
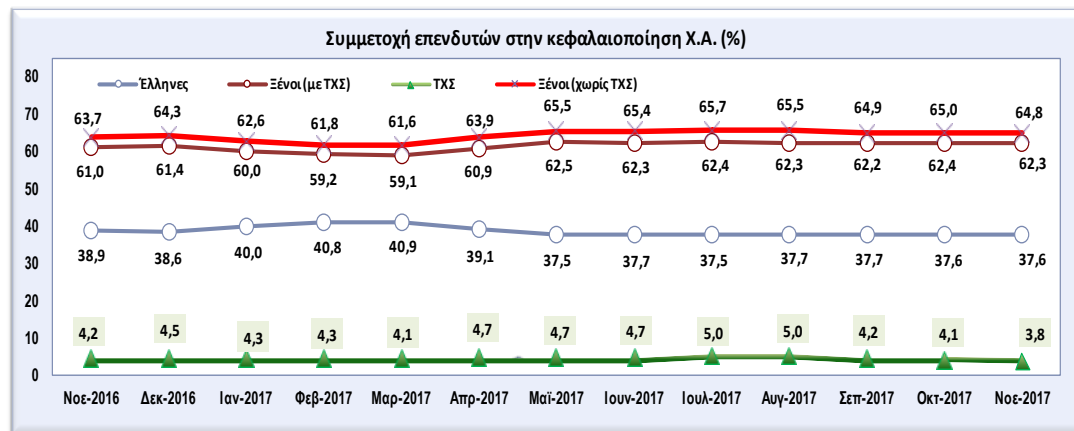
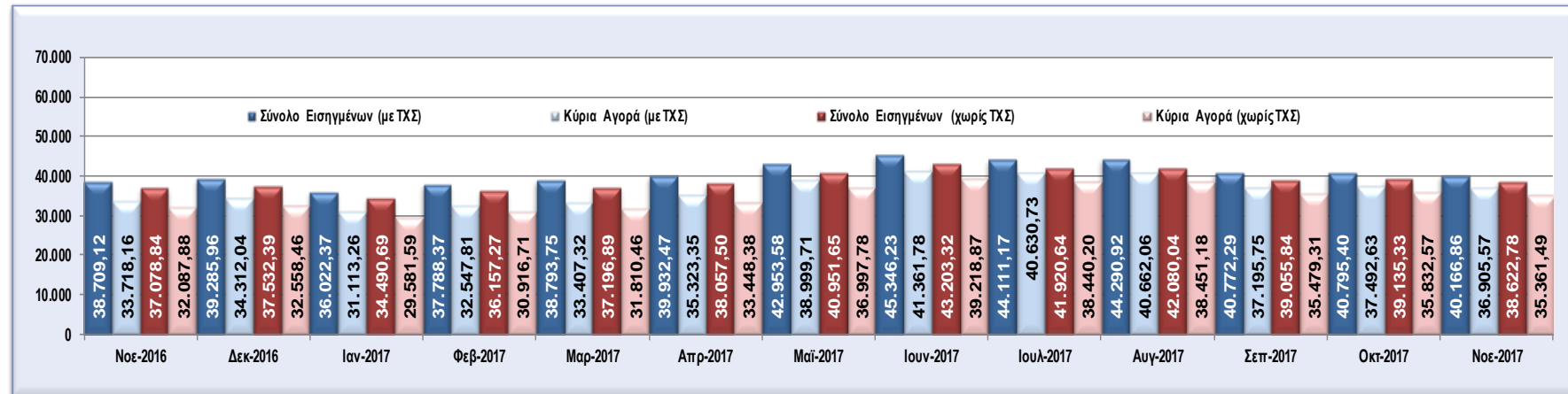
Ποσοστία Συμμετοχή επί της Κεφαλαιοποίησης για τις Μετοχές του Δίκτυ FTSE/Athex Mid-Small Cap Θεμελιωδών Μεγεθών																																		
Ημερομηνία	Συνολική Κεφαλαιοποίηση (σε εκατ. €)	Ημεδαποί Επενδυτές													Αλλοδαποί Επενδυτές												Λοιποί							
		Ιδιώτες, Ελεύθεροι Επαγγελματίες, Αγρότες & Ατομικές Επιχειρήσεις	Ασφαλιστικές Εταιρείες	Επαγγελματικά Ταμεία Ιδιωτικής Ασφάλισης	Αμοιβαία Κεφάλαια Χρηματοοικονομικών	Ετ. Επενδύσεων Χαρτοφυλακίου, Ετ. Επενδύσεων σε Ακίνητη Περιουσία, Λοιπά (πλην χρηματοοικονομικών) Αμοιβαία Κεφάλαια	Πιστωτικά Ιδρύματα & Πολυμερείς Αναπτυξιακές Τραπεζές	Λοιπά Χρηματοπιστωτικά Ιδρύματα (συμπεριλαμβανομένων & Εταφείων Εθνικού Σκοπού)	Ιδιωτικά Μη Κερδοσκοπικά Ιδρύματα	Μη Χρηματοπιστωτικές Επιχειρήσεις	Κεντρική Κυβέρνηση	Οργανισμοί Τοπικής Αυτοδιοίκησης	Οργανισμοί Κοινωνικής Ασφάλισης	Οργανισμοί ΕΕ	Λοιποί Ημεδαποί Επενδυτές	Σύνολο Ημεδαπών Επενδυτών	Ιδιώτες, Ελεύθεροι Επαγγελματίες, Αγρότες & Ατομικές Επιχειρήσεις	Ασφαλιστικές Εταιρείες	Επαγγελματικά Ταμεία Ιδιωτικής Ασφάλισης	Αμοιβαία Κεφάλαια Χρηματοοικονομικών	Ετ. Επενδύσεων Χαρτοφυλακίου, Ετ. Επενδύσεων σε Ακίνητη Περιουσία, Λοιπά (πλην χρηματοοικονομικών) Αμοιβαία Κεφάλαια	Πιστωτικά Ιδρύματα & Πολυμερείς Αναπτυξιακές Τραπεζές	Λοιπά Χρηματοπιστωτικά Ιδρύματα (συμπεριλαμβανομένων & Εταφείων Εθνικού Σκοπού)	Ιδιωτικά Μη Κερδοσκοπικά Ιδρύματα	Μη Χρηματοπιστωτικές Επιχειρήσεις	Κεντρική Κυβέρνηση		Οργανισμοί Τοπικής Αυτοδιοίκησης	Οργανισμοί Κοινωνικής Ασφάλισης	Οργανισμοί ΕΕ	Διεθνείς Οργανισμοί εκτός ΕΕ	Λοιποί Αλλοδαποί Επενδυτές	Σύνολο Αλλοδαπών Επενδυτών	Λοιποί Επενδυτές
Νοε-2016	848,19	64,96	0,03	0,03	0,39	1,45	0,19	0,06	0,00	1,34	0,00	0,00	0,00	0,00	0,00	68,46	1,14	0,00	0,06	0,09	18,33	4,84	2,67	0,45	3,93	0,00	0,02	0,00	0,00	0,00	0,00	0,00	31,53	0,01
Δεκ-2016	845,81	66,19	0,03	0,03	0,44	1,37	0,17	0,05	0,00	1,32	0,00	0,00	0,00	0,00	0,00	69,62	1,09	0,00	0,05	0,25	17,68	4,24	2,48	0,49	4,07	0,00	0,02	0,00	0,00	0,00	0,00	0,00	30,37	0,01
Ιαν-2017	843,99	65,62	0,03	0,03	0,44	1,35	0,19	0,06	0,00	1,37	0,00	0,00	0,00	0,00	0,00	69,09	1,14	0,00	0,06	0,25	18,22	4,06	2,54	0,53	4,09	0,00	0,02	0,00	0,00	0,00	0,00	0,00	30,91	0,01
Φεβ-2017	893,27	66,62	0,03	0,03	0,46	1,27	0,18	0,42	0,00	1,35	0,00	0,00	0,00	0,00	0,00	70,37	1,12	0,00	0,05	0,24	17,27	4,02	2,48	0,52	3,89	0,00	0,02	0,00	0,00	0,00	0,00	0,00	29,63	0,01
Μαρ-2017	975,83	64,66	0,04	0,03	0,59	1,78	0,19	0,08	0,00	1,34	0,00	0,00	0,00	0,00	0,00	68,72	1,13	0,00	0,04	0,26	19,39	3,89	2,44	0,52	3,58	0,00	0,02	0,00	0,00	0,00	0,00	0,00	31,28	0,01
Απρ-2017	1.001,00	64,21	0,04	0,03	0,60	1,78	0,21	0,08	0,00	1,35	0,00	0,00	0,00	0,00	0,00	68,30	1,11	0,00	0,04	0,28	19,62	3,87	2,41	0,52	3,82	0,00	0,02	0,00	0,00	0,00	0,00	0,00	31,89	0,00
Μαϊ-2017	1.031,25	64,01	0,03	0,03	0,66	1,77	0,23	0,10	0,00	1,41	0,00	0,00	0,00	0,00	0,00	68,23	0,97	0,00	0,04	0,29	20,36	3,39	2,06	0,52	4,12	0,00	0,01	0,00	0,00	0,00	0,00	0,00	31,76	0,00
Ιουν-2017	1.855,64	48,93	0,02	0,04	1,05	2,19	0,09	0,12	0,00	26,95	0,03	0,00	0,18	0,00	0,00	79,60	0,11	0,01	0,11	0,81	12,85	3,73	0,30	0,06	2,40	0,00	0,00	0,00	0,00	0,00	0,00	0,00	20,39	0,00
Ιουλ-2017	1.878,98	48,78	0,02	0,04	1,05	2,12	0,13	0,11	0,00	26,52	0,03	0,00	0,18	0,00	0,00	78,96	0,12	0,01	0,11	0,28	12,97	3,65	0,79	0,07	3,05	0,00	0,00	0,00	0,00	0,00	0,00	0,00	21,04	0,00
Αυγ-2017	1.931,18	48,30	0,02	0,04	1,04	2,16	0,15	0,11	0,00	25,90	0,02	0,00	0,17	0,00	0,00	77,92	0,12	0,01	0,11	0,29	14,01	3,64	0,82	0,07	3,02	0,00	0,00	0,00	0,00	0,00	0,00	0,00	22,08	0,00
Σεπ-2017	1.933,92	47,80	0,02	0,04	1,05	2,22	0,17	0,10	0,00	26,33	0,03	0,00	0,18	0,00	0,00	77,93	0,11	0,01	0,04	0,23	14,19	3,66	0,91	0,07	2,85	0,00	0,00	0,00	0,00	0,00	0,00	0,00	22,07	0,00
Οκτ-2017	1.952,04	48,25	0,02	0,04	1,04	2,24	0,17	0,10	0,00	25,97	0,03	0,00	0,18	0,00	0,00	78,05	0,10	0,01	0,04	0,22	14,13	3,69	0,92	0,07	2,75	0,00	0,00	0,00	0,00	0,00	0,00	0,00	21,94	0,00
Νοε-2017	2.033,34	48,14	0,02	0,04	1,01	2,26	0,18	0,10	0,00	26,45	0,02	0,00	0,17	0,00	0,00	78,40	0,15	0,01	0,04	0,22	13,64	3,77	1,10	0,07	2,59	0,00	0,00	0,00	0,00	0,00	0,00	0,00	21,59	0,00







### 2.1.7. Συμμετοχή Επενδυτών στην Κεφαλαιοποίηση του Χ.Α. – Συγκριτικά Γραφήματα



## 2.2 Γεωγραφική Κατανομή Επενδυτών στην Ελληνική Επικράτεια

Κεφαλαιοποίηση (30/11/2017)	Γεωγραφική Κατανομή Επενδυτών στην Ελληνική Επικράτεια							
	Μερίδες Επενδυτών						Κεφαλαιοποίηση	
	με υπόλοιπα		χωρίς υπόλοιπα		Σύνολο		αξία (εκατ.)	%
Πλήθος	%	Πλήθος	%	Πλήθος	%			
Περιφέρειες								
ΤΧΣ	1	0,00	0	0,00	1	0,00	1.544,08	10,22
Απτική	316.038	46,40	313.432	42,63	629.470	44,45	10.710,69	70,89
Κεντρική Μακεδονία	93.641	13,75	117.266	15,95	210.907	14,89	481,65	3,19
Πελοπόννησος	32.413	4,76	38.030	5,17	70.443	4,97	417,69	2,76
Κρήτη	37.292	5,48	35.722	4,86	73.014	5,16	242,96	1,61
Θεσσαλία	32.900	4,83	40.940	5,57	73.840	5,21	137,82	0,91
Αν. Μακεδονία - Θράκη	25.400	3,73	32.950	4,48	58.350	4,12	102,28	0,68
Δυτική Ελλάδα	25.202	3,70	35.852	4,88	61.054	4,31	86,72	0,57
Στερεά Ελλάδα	19.070	2,80	26.053	3,54	45.123	3,19	63,74	0,42
Νότιο Αιγαίο	13.038	1,91	15.056	2,05	28.094	1,98	42,71	0,28
Ήπειρος	16.221	2,38	19.010	2,59	35.231	2,49	42,47	0,28
Δυτική Μακεδονία	14.626	2,15	18.071	2,46	32.697	2,31	40,02	0,26
Βόρειο Αιγαίο	10.949	1,61	9.913	1,35	20.862	1,47	32,53	0,22
Ιόνια Νησιά	9.490	1,39	10.184	1,39	19.674	1,39	30,23	0,20
Μη Έγκυροι Τ.Κ.	34.768	5,11	22.723	3,09	57.491	4,06	1.132,47	7,50
<b>Σύνολο</b>	<b>681.049</b>	<b>100,00</b>	<b>735.202</b>	<b>100,00</b>	<b>1.416.250</b>	<b>100,00</b>	<b>15.108,06</b>	<b>100,00</b>

### Σημειώσεις:

1. Μερίδες επενδυτών με υπόλοιπα μετοχών, θεωρούνται οι Μερίδες Επενδυτών που εμφανίζουν έστω και μια Αξία.
2. Μερίδες επενδυτών με μηδενικά υπόλοιπα θεωρούνται οι Μερίδες Επενδυτών που δεν εμφανίζουν καταχωρημένες Αξίες.
3. Η γεωγραφική ταξινόμηση των Μερίδων βασίστηκε στη κατηγοριοποίηση της Ελληνικής Επικράτειας σε περιφέρειες, σύμφωνα με τα στοιχεία του Υπουργείου Εσωτερικών.
4. Η ταξινόμηση αφορά Μερίδες Επενδυτών όπου έχει δηλωθεί η Ελλάδα ως Χώρα Καταστατικής Έδρας και γίνεται με βάση τους ταχυδρομικούς κωδικούς που έχουν καταχωρηθεί στην Μερίδα.
5. Οι περιφέρειες εμφανίζονται σε φθίνουσα διάταξη ως προς την κεφαλαιοποίηση των μετοχικών τους υπολοίπων.

### 2.2.1 Γεωγραφική Κατανομή Λοιπών Επενδυτών (αταξινόμητοι)

Κεφαλαιοποίηση (30/11/2017)	Επενδυτές με Μη Καταχωρημένη Χώρα Καταστατικής Έδρας							
	Μερίδες Επενδυτών							
	με υπόλοιπα		χωρίς υπόλοιπα		Σύνολο		Κεφαλαιοποίηση	
Χώρες	Πλήθος	%	Πλήθος	%	Πλήθος	%	αξία (εκατ.)	%
Άλλο	275	-	864	-	1.139	-	21,18	-

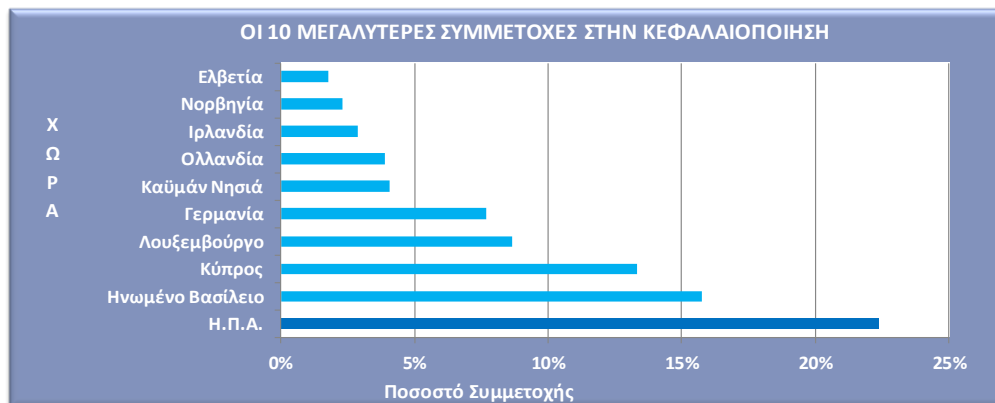
### Σημειώσεις:

1. Η ταξινόμηση αφορά Μερίδες επενδυτών όπου δεν έχει δηλωθεί Χώρα Καταστατικής Έδρας.
2. Τα στοιχεία που παρουσιάζονται συμπίπτουν με την κατηγορία **III Λοιποί Επενδυτές** της παραγράφου 2.1 Συμμετοχή Επενδυτών σε Μετοχές – Στοιχεία Μηνός Νοεμβρίου 2017 και αναφέρονται για λόγους τάξης.

### 2.3 Γεωγραφική Κατανομή Αλλοδαπών Επενδυτών

Κεφαλαιοποίηση (30/11/2017)	Γεωγραφική Κατανομή Αλλοδαπών Επενδυτών							
	Μερίδες Επενδυτών						Κεφαλαιοποίηση	
	με υπόλοιπα		χωρίς υπόλοιπα		Σύνολο		αξία (εκατ.)	%
Πλήθος	%	Πλήθος	%	Πλήθος	%			
Χώρες								
Οι 30 χώρες με την μεγαλύτερη συμμετοχή μερίδων στην κεφαλαιοποίηση	9.886	84,29	53.604	90,93	63.490	89,82	24.676,71	98,56
Η.Π.Α.	1.903	16,23	11.556	19,60	13.459	19,04	5.599,83	22,37
Λουξεμβούργο	246	2,10	3.188	5,41	3.434	4,86	3.949,06	15,77
Κύπρος	3.302	28,15	15.140	25,68	18.442	26,09	3.339,96	13,34
Γερμανία	439	3,74	2.219	3,76	2.658	3,76	2.171,14	8,67
Ηνωμένο Βασίλειο	1.425	12,15	4.325	7,34	5.750	8,14	1.925,60	7,69
Ολλανδία	74	0,63	385	0,65	459	0,65	1.023,60	4,09
Καϋμάν Νησιά	151	1,29	2.352	3,99	2.503	3,54	975,29	3,90
Ιρλανδία	177	1,51	1.427	2,42	1.604	2,27	726,36	2,90
Ελβετία	175	1,49	669	1,13	844	1,19	576,93	2,30
Παρθένια Νησιά Αγγλίας	89	0,76	590	1,00	679	0,96	445,55	1,78
Νορβηγία	20	0,17	139	0,24	159	0,22	441,79	1,76
Γαλλία	216	1,84	2.777	4,71	2.993	4,23	427,32	1,71
Ιταλία	329	2,81	1.031	1,75	1.360	1,92	345,57	1,38
Καναδάς	362	3,09	2.241	3,80	2.603	3,68	345,06	1,38
Σιγκαπούρη	24	0,20	177	0,30	201	0,28	339,10	1,35
Βέλγιο	51	0,43	213	0,36	264	0,37	298,62	1,19
Νησιά Marshall	64	0,55	209	0,35	273	0,39	224,13	0,90
Ηνωμένα Αραβικά Εμιράτα	24	0,20	53	0,09	77	0,11	207,87	0,83
Χονγκ-Κονγκ	28	0,24	229	0,39	257	0,36	206,46	0,82
Αυστραλία	266	2,27	1.171	1,99	1.437	2,03	161,71	0,65
Σουηδία	85	0,72	277	0,47	362	0,51	151,46	0,60
Ιαπωνία	80	0,68	1.838	3,12	1.918	2,71	149,91	0,60
Λιβερία	125	1,07	557	0,94	682	0,96	137,23	0,55
Λαϊκή Δημοκρατία της Κίνας	15	0,13	62	0,11	77	0,11	111,96	0,45
Μπαρμπάντος	4	0,03	17	0,03	21	0,03	96,08	0,38
Κουβέιτ	3	0,03	26	0,04	29	0,04	73,15	0,29
Λιχτενστάιν	11	0,09	39	0,07	50	0,07	62,09	0,25
Κουρασάο	1	0,01	2	0,00	3	0,00	59,84	0,24
Αυστρία	48	0,41	281	0,48	329	0,47	54,05	0,22
Δανία	149	1,27	414	0,70	563	0,80	49,99	0,20
Υπόλοιπες Χώρες	1.842	15,71	5.350	9,07	7.192	10,18	360,90	1,44
<b>Σύνολο</b>	<b>11.728</b>	<b>100,00</b>	<b>58.954</b>	<b>100,00</b>	<b>70.682</b>	<b>100,00</b>	<b>25.037,61</b>	<b>100,00</b>

Σύνολο ΕΕ χωρίς Ελλάδα	6.848	58,39	33.049	56,06	39.897	56,45	14.547,60	58,10
Χώρες εκτός ΕΕ	4.880	41,61	25.905	43,94	30.785	43,55	10.490,02	41,90



**Σημειώσεις:** Η ταξινόμηση αφορά Μερίδες επενδυτών όπου έχει δηλωθεί άλλη καταστατική έδρα πέραν της Ελλάδας.



## 2.4 Συμμετοχή Επενδυτών σε Ομόλογα Ελληνικού Δημοσίου / Εταιρικά Ομόλογα – Στοιχεία Νοεμβρίου 2017

Κεφαλαιοποίηση (Στοιχεία: 30/11/2017)	Ομόλογα Ελληνικού Δημοσίου				Εταιρικά Ομόλογα			
	Μεριδ. με υπόλ.		Κεφαλαιοποίηση		Μεριδ. με υπόλ.		Κεφαλαιοποίηση	
	Πλήθος	%	αξία (εκατ.)	%	Πλήθος	%	αξία (εκατ.)	%
Κατηγορίες Επενδυτών								
<b>I. Ημεδαποί Επενδυτές</b>	<b>14.669</b>	<b>99,78</b>	<b>644,96</b>	<b>99,78</b>	<b>14.972</b>	<b>99,31</b>	<b>689,39</b>	<b>91,37</b>
Ιδιώτες, Ελεύθεροι Επαγγελματίες, Αγρότες & Ατομικές Επιχειρήσεις	14.668	99,78	508,07	78,60	14.652	99,67	405,70	53,77
Ασφαλιστικές Εταιρίες	0	0,00	0,00	0,00	15	0,10	54,53	7,23
Επαγγελματικά Ταμεία Ιδιωτικής Ασφάλισης	0	0,00	0,00	0,00	4	0,03	12,12	1,61
Αμοibaία Κεφάλαια Χρηματαγοράς	0	0,00	0,00	0,00	7	0,05	3,10	0,41
Ετ. Επενδύσεων Χαρτοφυλακίου, Ετ. Επενδύσεων σε Ακίνητη Περιουσία, Λοπά (πλην χρηματαγοράς) Αμοibaία Κεφάλαια	0	0,00	0,00	0,00	30	0,20	24,42	3,24
Πιστωτικά Ιδρύματα & Πολυμερείς Αναπτυξιακές Τράπεζες	0	0,00	0,00	0,00	10	0,07	152,09	20,16
Λοπά Χρηματοπιστωτικά Ιδρύματα (συμπεριλαμβανομένων & Εταιρειών Ειδικού Σκοπού)	1	0,01	136,90	21,18	8	0,05	1,59	0,21
Ιδιωτικά Μη Κερδοσκοπικά Ιδρύματα	0	0,00	0,00	0,00	12	0,08	3,58	0,47
Μη Χρηματοπιστωτικές Επιχειρήσεις	0	0,00	0,00	0,00	174	1,18	30,02	3,98
Κεντρική Κυβέρνηση	0	0,00	0,00	0,00	0	0,00	0,00	0,00
Οργανισμοί Τοπικής Αυτοδιοίκησης	0	0,00	0,00	0,00	0	0,00	0,00	0,00
Οργανισμοί Κοινωνικής Ασφάλισης	0	0,00	0,00	0,00	2	0,01	2,19	0,29
Οργανισμοί ΕΕ	0	0,00	0,00	0,00	0	0,00	0,00	0,00
Λοποί Ημεδαποί Επενδυτές	0	0,00	0,00	0,00	58	0,39	0,04	0,01
<b>II. Αλλοδαποί Επενδυτές</b>	<b>26</b>	<b>0,18</b>	<b>1,10</b>	<b>0,17</b>	<b>97</b>	<b>0,64</b>	<b>64,72</b>	<b>8,58</b>
Ιδιώτες, Ελεύθεροι Επαγγελματίες, Αγρότες & Ατομικές Επιχειρήσεις	26	0,18	1,10	0,17	31	0,21	0,86	0,11
Ασφαλιστικές Εταιρίες	0	0,00	0,00	0,00	0	0,00	0,00	0,00
Επαγγελματικά Ταμεία Ιδιωτικής Ασφάλισης	0	0,00	0,00	0,00	1	0,01	0,20	0,03
Αμοibaία Κεφάλαια Χρηματαγοράς	0	0,00	0,00	0,00	2	0,01	0,44	0,06
Ετ. Επενδύσεων Χαρτοφυλακίου, Ετ. Επενδύσεων σε Ακίνητη Περιουσία, Λοπά (πλην χρηματαγοράς) Αμοibaία Κεφάλαια	0	0,00	0,00	0,00	8	0,05	3,62	0,48
Πιστωτικά Ιδρύματα & Πολυμερείς Αναπτυξιακές Τράπεζες	0	0,00	0,00	0,00	36	0,24	20,90	2,77
Λοπά Χρηματοπιστωτικά Ιδρύματα (συμπεριλαμβανομένων & Εταιρειών Ειδικού Σκοπού)	0	0,00	0,00	0,00	5	0,03	1,31	0,17
Ιδιωτικά Μη Κερδοσκοπικά Ιδρύματα	0	0,00	0,00	0,00	1	0,01	0,44	0,06
Μη Χρηματοπιστωτικές Επιχειρήσεις	0	0,00	0,00	0,00	12	0,08	1,06	0,14
Κεντρική Κυβέρνηση	0	0,00	0,00	0,00	0	0,00	0,00	0,00
Οργανισμοί Τοπικής Αυτοδιοίκησης	0	0,00	0,00	0,00	0	0,00	0,00	0,00
Οργανισμοί Κοινωνικής Ασφάλισης	0	0,00	0,00	0,00	0	0,00	0,00	0,00
Οργανισμοί ΕΕ	0	0,00	0,00	0,00	1	0,01	35,87	4,75
Διεθνείς Οργανισμοί εκτός ΕΕ	0	0,00	0,00	0,00	0	0,00	0,00	0,00
Λοποί Αλλοδαποί Επενδυτές	0	0,00	0,00	0,00	0	0,00	0,00	0,00
<b>III. Λοποί Επενδυτές</b>	<b>6</b>	<b>0,04</b>	<b>0,32</b>	<b>0,05</b>	<b>7</b>	<b>0,05</b>	<b>0,41</b>	<b>0,05</b>
<b>ΣΥΝΟΛΑ</b>	<b>14.701</b>	<b>100,00</b>	<b>646,38</b>	<b>100,00</b>	<b>15.076</b>	<b>100,00</b>	<b>754,52</b>	<b>100,00</b>

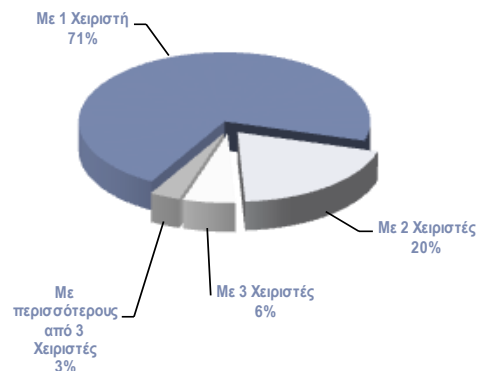
### Σημειώσεις:

1. Όλα τα Ομόλογα αναφέρονται σε εισηγμένα και απούλοποιημένα Ομόλογα.
2. Τα στοιχεία για τα Ομόλογα Ελληνικού Δημοσίου αναφέρονται μόνο στο μέρος των εκδόσεων που έχουν καταχωρηθεί σε Μεριδες Επενδυτών στο Σύστημα Αύλων Τίτλων.

### 3 Λοιπές Κατανομές

#### 3.1 Κατανομή Επενδυτών Βάσει του Αριθμού των Χειριστών τους

(Στοιχεία: 30/11/2017)		Μερίδες Επενδυτών	
		Πλήθος	%
Με 1 Χειριστή		912.587	71,13
Με 2 Χειριστές		252.808	19,71
Με 3 Χειριστές		73.951	5,76
Με περισσότερους από 3 Χειριστές		43.587	3,40
<b>Σύνολο</b>		<b>1.282.933</b>	<b>100,00</b>

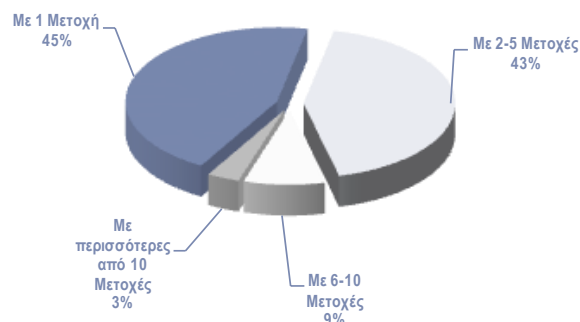


**Σημειώσεις:**

- Χειριστές Μερίδων είναι οι Χρηματιστηριακές εταιρείες και οι Τράπεζες – Θεματοφύλακες που συμμετέχουν στο Σύστημα Αύλων Τίτλων.
- Οι Μερίδες Επενδυτών που υπολείπονται από το σύνολο, αφορούν Μερίδες που δεν έχουν Ενεργή Δήλωση Χρήσης σε κάποιον Χειριστή, ενώ τα τυχόν υπόλοιπά τους βρίσκονται καταχωρημένα στον Ειδικό Λογαριασμό, είτε λόγω επιλογής του Επενδυτή, είτε λόγω μη απούλοποίησης Ονομαστικών Μετοχών (Μη Εμφανισθέντες) και οι οποίες ανέρχονται σε **205.138**.

#### 3.2 Κατανομή Επενδυτών Βάσει του Αριθμού των Μετοχών που συνθέτουν το Χαρτοφυλάκιο τους

(Στοιχεία: 30/11/2017)		Μερίδες Επενδυτών	
		Πλήθος	%
Με 1 Μετοχή		311.118	44,89
Με 2-5 Μετοχές		298.073	43,01
Με 6-10 Μετοχές		59.878	8,64
Με περισσότερες από 10 Μετοχές		23.983	3,46
<b>Σύνολο</b>		<b>693.052</b>	<b>100,00</b>



#### 3.3 Κατανομή Επενδυτών Βάσει Κλίμακας Αποτιμώμενης Αξίας των Μετοχών που συνθέτουν το Χαρτοφυλάκιο τους

(Στοιχεία: 30/11/2017)		Μερίδες Επενδυτών	
Χαρτοφυλάκια		Πλήθος	%
με αξία έως	3.000,0 €	579.180	83,57
-//-	9.000,0 €	57.234	8,26
-//-	15.000,0 €	17.551	2,53
-//-	30.000,0 €	16.145	2,33
-//-	50.000,0 €	7.683	1,11
-//-	70.000,0 €	3.735	0,54
-//-	100.000,0 €	2.887	0,42
-//-	200.000,0 €	3.497	0,50
-//-	300.000,0 €	1.255	0,18
-//-	500.000,0 €	1.017	0,15
-//-	1.000.000,0 €	861	0,12
-//-	3.000.000,0 €	941	0,14
με αξία πάνω από	3.000.000,0 €	1.066	0,15
<b>Σύνολο Ενεργών Μερίδων:</b>		<b>693.052</b>	<b>100,00</b>



#### 4 Διακανονισμός Χρηματιστηριακών Συναλλαγών

Ως Χρηματιστηριακές Συναλλαγές νοούνται οι συναλλαγές του Χ.Α που διακανονίστηκαν στο Σύστημα Αύλων Τίτλων, υπολογισμένες με τη μέθοδο singlecount (μόνο Αγορές).

	Αριθμός Διακανονισμένων Συναλλαγών														
	Μετοχές		Δικ. Προτίμησης		Εταιρικά Ομόλογα		Διαπραγμ. ΑΚ		Warrants		Κρατικά Ομόλογα		Εναλλακτική Αγορά (Μετοχών)		Σύνολο
	Πλήθος	%	Πλήθος	%	Πλήθος	%	Πλήθος	%	Πλήθος	%	Πλήθος	%	Πλήθος	%	Πλήθος
Ιανουάριος	314.142	99,69	27	0,01	112	0,04	60	0,02	743	0,00	0	0,00	29	0,00	315.113
Φεβρουάριος	302.521	99,74	0	0,00	60	0,02	66	0,02	626	0,00	0	0,00	32	0,00	303.305
Μάρτιος	317.058	99,58	0	0,00	576	0,18	66	0,02	655	0,00	0	0,00	49	0,00	318.404
Απρίλιος	241.802	99,62	0	0,00	323	0,13	90	0,04	435	0,00	0	0,00	72	0,00	242.722
Μάιος	563.130	99,79	18	0,00	340	0,06	39	0,01	717	0,00	0	0,00	53	0,00	564.297
Ιούνιος	450.404	99,63	0	0,00	1.090	0,24	14	0,00	500	0,00	0	0,00	58	0,00	452.066
Ιούλιος	383.116	99,55	0	0,00	1.061	0,28	22	0,01	587	0,00	0	0,00	56	0,00	384.842
Αύγουστος	263.988	99,60	98	0,04	440	0,17	28	0,01	386	0,00	0	0,00	112	0,00	265.052
Σεπτέμβριος	452.517	99,75	10	0,00	764	0,17	27	0,01	213	0,00	0	0,00	128	0,00	453.659
Οκτώβριος	315.575	99,07	1.685	0,53	799	0,25	30	0,01	264	0,00	0	0,00	193	0,00	318.546
Νοέμβριος	388.408	99,55	707	0,18	720	0,18	27	0,01	181	0,00	0	0,00	114	0,00	390.157
Δεκέμβριος															
<b>Σύνολο</b>	<b>3.992.661</b>	<b>99,61</b>	<b>2.545</b>	<b>0,06</b>	<b>6.285</b>	<b>0,16</b>	<b>469</b>	<b>0,01</b>	<b>5.307</b>	<b>0,13</b>	<b>0</b>	<b>0,00</b>	<b>896</b>	<b>0,02</b>	<b>4.008.163</b>
<b>Ημερήσιος Μ.Ο.</b>	<b>17.210</b>		<b>11</b>		<b>27</b>		<b>2</b>		<b>23</b>		<b>0</b>		<b>4</b>		<b>17.277</b>
	Αριθμός Αξιών που Μεταβίβστηκαν λόγω Διακανονισμού των Χρηματιστηριακών Συναλλαγών														
	Μετοχές		Δικ. Προτίμησης		Εταιρικά Ομόλογα		Διαπραγμ. ΑΚ		Warrants		Κρατικά Ομόλογα		Εναλλακτική Αγορά (Μετοχών)		Σύνολο
	Πλήθος	%	Πλήθος	%	Πλήθος	%	Πλήθος	%	Πλήθος	%	Πλήθος	%	Πλήθος	%	Πλήθος
Ιανουάριος	1.385.325.171	97,46	130.457	0,01	855.907	0,06	5.708	0,00	35.029.552	0,02	0	0,00	111.490	0,00	1.421.458.285
Φεβρουάριος	1.410.902.108	94,80	0	0,00	361.841	0,02	24.340	0,00	76.973.901	0,05	0	0,00	30.537	0,00	1.488.292.727
Μάρτιος	1.438.949.648	94,39	0	0,00	1.769.944	0,12	3.350	0,00	83.699.159	0,05	0	0,00	87.301	0,00	1.524.509.402
Απρίλιος	1.142.997.836	98,23	0	0,00	916.342	0,08	112.841	0,01	19.424.978	0,02	0	0,00	138.455	0,00	1.163.590.452
Μάιος	3.056.660.778	96,40	39.438	0,00	1.314.312	0,04	179.825	0,01	112.512.815	0,04	0	0,00	103.760	0,00	3.170.810.928
Ιούνιος	1.803.683.928	98,69	0	0,00	2.746.387	0,15	83.878	0,00	20.926.406	0,01	0	0,00	122.315	0,00	1.827.562.914
Ιούλιος	1.760.870.466	90,01	0	0,00	1.279.580	0,07	11.585	0,00	194.020.833	0,10	0	0,00	87.945	0,00	1.956.270.409
Αύγουστος	642.202.665	95,67	2.229.439	0,33	551.970	0,08	19.281	0,00	26.221.443	0,04	0	0,00	63.342	0,00	671.288.140
Σεπτέμβριος	1.722.247.122	99,65	97.501	0,01	1.640.680	0,09	6.723	0,00	4.168.030	0,00	0	0,00	185.898	0,00	1.728.345.954
Οκτώβριος	877.791.266	96,23	311.686	0,03	1.477.331	0,16	40.454	0,00	32.471.517	0,04	0	0,00	70.237	0,00	912.162.491
Νοέμβριος	1.057.626.457	99,38	2.094.430	0,20	1.076.349	0,10	21.301	0,00	3.273.146	0,00	0	0,00	162.130	0,00	1.064.253.813
Δεκέμβριος															
<b>Σύνολο</b>	<b>16.299.257.445</b>	<b>96,28</b>	<b>4.902.951</b>	<b>0,03</b>	<b>13.990.643</b>	<b>0,08</b>	<b>509.286</b>	<b>0,00</b>	<b>608.721.780</b>	<b>3,60</b>	<b>0</b>	<b>0,00</b>	<b>1.163.410</b>	<b>0,01</b>	<b>16.928.545.515</b>
<b>Ημερήσιος Μ.Ο.</b>	<b>70.255.420</b>		<b>21.133</b>		<b>60.304</b>		<b>2.195</b>		<b>2.623.801</b>		<b>0</b>		<b>5.015</b>		<b>72.967.869</b>
	Χρηματική Αξία Διακανονισμένων Συναλλαγών														
	Μετοχές		Δικ. Προτίμησης		Εταιρικά Ομόλογα		Διαπραγμ. ΑΚ		Warrants		Κρατικά Ομόλογα		Εναλλακτική Αγορά (Μετοχών)		Σύνολο
	(αξία σε €)	%	(αξία σε €)	%	(αξία σε €)	%	(αξία σε €)	%	(αξία σε €)	%	(αξία σε €)	%	(αξία σε €)	%	(αξία σε €)
Ιανουάριος	837.202.452,06	99,83	256,73	0,00	1.121.217,31	0,13	96.651,77	0,01	51.363,88	0,00	0,00	0,00	114.647,95	0,00	838.586.589,70
Φεβρουάριος	824.497.798,72	99,86	0,00	0,00	646.863,24	0,08	359.673,11	0,04	121.120,73	0,00	0,00	0,00	43.093,73	0,00	825.668.549,53
Μάρτιος	939.390.375,13	98,57	0,00	0,00	13.279.412,89	1,39	53.028,13	0,01	136.109,09	0,00	0,00	0,00	135.196,69	0,00	952.994.121,93
Απρίλιος	797.118.051,14	98,89	0,00	0,00	7.576.213,55	0,94	1.142.853,09	0,14	26.370,28	0,00	0,00	0,00	161.211,01	0,00	806.024.699,07
Μάιος	2.215.793.469,00	99,51	679,61	0,00	7.004.622,95	0,31	3.749.942,37	0,17	194.522,69	0,00	0,00	0,00	69.525,43	0,00	2.226.812.762,05
Ιούνιος	1.630.933.357,46	98,42	0,00	0,00	24.278.568,72	1,47	1.821.367,67	0,11	50.966,06	0,00	0,00	0,00	111.099,05	0,00	1.657.195.358,96
Ιούλιος	1.628.721.579,40	98,87	0,00	0,00	18.076.103,70	1,10	250.769,62	0,02	262.879,19	0,00	0,00	0,00	60.465,50	0,00	1.647.371.797,41
Αύγουστος	893.047.268,09	99,13	64.372,81	0,01	7.295.059,52	0,81	419.793,43	0,05	33.778,40	0,00	0,00	0,00	42.669,45	0,00	900.902.941,70
Σεπτέμβριος	1.511.732.318,00	99,15	97,52	0,00	12.718.276,58	0,83	136.624,67	0,01	9.988,09	0,00	0,00	0,00	147.400,76	0,00	1.524.744.705,62
Οκτώβριος	888.900.758,88	97,41	310.431,95	0,03	22.345.891,77	2,45	798.876,05	0,09	34.208,96	0,00	0,00	0,00	118.580,39	0,00	912.508.748,00
Νοέμβριος	1.102.488.188,98	98,73	104.443,04	0,01	13.540.183,79	1,21	412.104,12	0,04	4.886,76	0,00	0,00	0,00	146.996,72	0,00	1.116.696.803,41
Δεκέμβριος															
<b>Σύνολο</b>	<b>13.269.825.616,86</b>	<b>98,96</b>	<b>480.281,66</b>	<b>0,00</b>	<b>127.882.414,02</b>	<b>0,95</b>	<b>9.241.684,03</b>	<b>0,07</b>	<b>926.194,13</b>	<b>0,01</b>	<b>0,00</b>	<b>0,00</b>	<b>1.150.886,68</b>	<b>0,01</b>	<b>13.409.507.077,38</b>
<b>Ημερήσιος Μ.Ο.</b>	<b>57.197.524,21</b>		<b>2.070,18</b>		<b>551.217,30</b>		<b>39.834,84</b>		<b>3.992,22</b>		<b>0,00</b>		<b>4.960,72</b>		<b>57.799.599,47</b>



## ΠΑΡΑΡΤΗΜΑ 1 Σημειώσεις – Επεξηγήσεις

### Κωδικοποίηση κατηγοριών ταξινόμησης επενδυτών

Ημεδαποί Επενδυτές		
Κωδικός	Περιγραφή	Ανάλυση
S_14	Ιδιώτες, Ελεύθεροι Επαγγελματίες, Αγρότες & Ατομικές Επιχειρήσεις	Φυσικά Πρόσωπα Ατομικές Επιχειρήσεις Κοινή Επενδυτική Μεριδα (ΚΕΜ) ή Μεριδα Συγκυρίων Λοπές Περιπτώσεις S_14
S_128	Ασφαλιστικές Εταιρίες	Γενικές Ασφάλειες Ασφάλειες Ζωής Συνταξιοδοτικά, Επικουρικά Κεφάλαια Αντασφαλιστική επιχείρηση Πρακταρεύσεις Ασφαλειών Λοπές Περιπτώσεις S_128
S_129	Επαγγελματικά Ταμεία Ιδιωτικής Ασφάλισης	Επαγγελματικά Ταμεία Ιδιωτικής Ασφάλισης
S_123	Αμοιβαία Κεφάλαια Χρηματαγοράς	Αμοιβαία Κεφάλαια (ΟΣΕΚΑ) Οργανισμοί Συλλογικών Επενδύσεων επί Κινητών Αξιών Δημόσιοι Οργανισμοί Συλλογικών Επενδύσεων Λοπές περιπτώσεις S_123
S_124	Ετ. Επενδύσεων Χαρτοφυλακίου, Ετ. Επενδύσεων σε Ακίνητη Περιουσία, Λοπά (πλην χρηματαγοράς) Αμοιβαία Κεφάλαια	Ανοκτού τύπου επενδυτικά κεφάλαια των οποίων τα μερίδια αμοιβαίων κεφαλαίων, μετά από αίτηση των κομιστών, εξαγοράζονται ή εξοφλούνται άμεσα ή έμμεσα, από τα περιουσιακά στοιχεία της επιχείρησης Κλειστού τύπου επενδυτικά κεφάλαια με σταθερό μετοχικό κεφάλαιο Κεφάλαια που επενδύουν σε ακίνητα Επενδυτικά κεφάλαια που επενδύουν σε άλλα αμοιβαία κεφάλαια Κεφάλαια Αντιστάθμισης Κινδύνου Λοπές Περιπτώσεις S_124
S_121 & S_122	Πιστωτικά Ιδρύματα & Πολυμερείς Αναπτυξιακές Τράπεζες	Κεντρική Τράπεζα Εμπορικές τράπεζες Συνεταιριστικές Τράπεζες Υποκαταστήματα στην Ελλάδα ξένων πιστωτικών ιδρυμάτων Εξειδικευμένες Τράπεζες Ιδρύματα Ηλεκτρονικού Χρήματος Δημόσια Πιστωτικά Ιδρύματα Λοπές περιπτώσεις S_122
S_125	Λοπά Χρηματοπιστωτικά Ιδρύματα (συμπεριλαμβανομένων & Εταιρικών Ειδικού Σκοπού)	Χρηματοοικονομικές εταιρίες ειδικού σκοπού Διαμεσολαβητές χρεογράφων και παραγώνων Χρηματιστηριακές Εταιρίες (Μέλη Χρηματιστηρίου Αθηνών) Διαμεσολαβητές χρεογράφων και παραγώνων Χρηματιστηριακές Εταιρίες (μη Μέλη Χρηματιστηρίου Αθηνών) Χρηματοοικονομικές εταιρίες που ασχολούνται με τη χορήγηση δανείων Λοπές περιπτώσεις S_125
S_15	Ιδιωτικά Μη Κερδοσκοπικά Ιδρύματα	Εργατικά Σωματεία Ιδιωτικοί Φιλανθρωπικοί Οργανισμοί, Εκκλησία Σύλλογοι Λοπές Περιπτώσεις S_15
S_11	Μη Χρηματοπιστωτικές Επιχειρήσεις	Ιδιωτικές Εταιρίες με κύρια δραστηριότητα την παραγωγή αγαθών και μη χρηματοοικονομικών υπηρεσιών Δημόσιες Εταιρίες με κύρια δραστηριότητα την παραγωγή αγαθών και μη χρηματοοικονομικών υπηρεσιών Ιδιωτικές Εταιρίες Αλλοδαπές με κύρια δραστηριότητα την παραγωγή αγαθών και μη χρηματοοικονομικών υπηρεσιών Λοπές Περιπτώσεις S_11
S_1311	Κεντρική Κυβέρνηση	Φορείς Γενικής Κυβέρνησης (Υπουργεία) Νομικά Πρόσωπα Κεντρικής Κυβέρνησης και Δημόσιες Επιχειρήσεις (Ν.Π.Δ.Δ., Ν.Π.Ι.Δ.) Λοπές περιπτώσεις S_1311
S_1313	Οργανισμοί Τοπικής Αυτοδιοίκησης	Οργανισμοί Τοπικής Αυτοδιοίκησης (ΟΤΑ) και Εποπτευόμενοι Φορείς τους (Ν.Π.Δ.Δ., Ν.Π.Ι.Δ.)
S_1314	Οργανισμοί Κοινωνικής Ασφάλισης	Ασφαλιστικά Ταμεία Λοπές Περιπτώσεις S_1314
S_212	Οργανισμοί ΕΕ	Οργανισμοί ΕΕ (π.χ. Ευρωπαϊκή Τράπεζα Επενδύσεων)
*	Λοιποί Ημεδαποί Επενδυτές	Ακατηγοριοποίητοι Επενδυτές με καταστατική έδρα Ελλάδα

Αλλοδαποί Επενδυτές		
Κωδικός	Περιγραφή	Ανάλυση
S_14	Ιδιώτες, Ελεύθεροι Επαγγελματίες, Αγρότες & Ατομικές Επιχειρήσεις	Φυσικά Πρόσωπα Ατομικές Επιχειρήσεις Κοινή Επενδυτική Μεριδα (ΚΕΜ) ή Μεριδα Συγκυρίων Λοπές Περιπτώσεις S_14
S_128	Ασφαλιστικές Εταιρίες	Γενικές Ασφάλειες Ασφάλειες Ζωής Συνταξοδοτικά, Επικουρικά Κεφάλαια Αντασφαλιστική επιχείρηση Πρακτορεύσεις Ασφαλείων Λοπές Περιπτώσεις S_128
S_129	Επαγγελματικά Ταμεία Ιδιωτικής Ασφάλισης	Επαγγελματικά Ταμεία Ιδιωτικής Ασφάλισης
S_123	Αμοιβαία Κεφάλαια Χρηματαγοράς	Αμοιβαία Κεφάλαια (ΟΣΕΚΑ) Οργανισμοί Συλλογικών Επενδύσεων επί Κινητών Αξιών Δημόσιοι Οργανισμοί Συλλογικών Επενδύσεων Λοπές περιπτώσεις S_123
S_124	Ετ. Επενδύσεων Χαρτοφυλακίου, Ετ. Επενδύσεων σε Ακίνητη Περιουσία, Λοιπά (πλήν χρηματαγοράς) Αμοιβαία Κεφάλαια	Ανοικτού τύπου επενδυτικά κεφάλαια των οποίων τα μερίδια αμοιβαίων κεφαλαίων, μετά από αίτηση των κομιστών, εξαγοράζονται ή εξοφλούνται άμεσα ή έμμεσα, από τα περιουσιακά στοιχεία της επιχείρησης Κλειστού τύπου επενδυτικά κεφάλαια με σταθερό μετοχικό κεφάλαιο Κεφάλαια που επενδύουν σε ακίνητα Επενδυτικά κεφάλαια που επενδύουν σε άλλα αμοιβαία κεφάλαια Κεφάλαια Αντιστάθμισης Κινδύνου Λοπές Περιπτώσεις S_124
S_121 & S_122	Πιστωτικά Ιδρύματα & Πολυμερείς Αναπτυξιακές Τράπεζες	Κεντρική Τράπεζα Εμπορικές τράπεζες Συνεταιριστικές Τράπεζες Υποκαταστήματα στην Ελλάδα ξένων πιστωτικών ιδρυμάτων Εξειδικευμένες Τράπεζες Ιδρύματα Ηλεκτρονικού Χρήματος Δημόσια Πιστωτικά Ιδρύματα Λοπές περιπτώσεις S_122
S_125	Λοιπά Χρηματοπιστωτικά Ιδρύματα (συμπεριλαμβανομένων & Εταιρικών Ειδικού Σκοπού)	Χρηματοοικονομικές εταιρίες ειδικού σκοπού Διαμεσολαβητές χρεογράφων και παραγώγων Χρηματιστηριακές Εταιρίες (Μέλη Χρηματιστηρίου Αθηνών) Διαμεσολαβητές χρεογράφων και παραγώγων Χρηματιστηριακές Εταιρίες (μη Μέλη Χρηματιστηρίου Αθηνών) Χρηματοοικονομικές εταιρίες που ασχολούνται με τη χορήγηση δανείων Λοπές περιπτώσεις S_125
S_15	Ιδιωτικά Μη Κερδοσκοπικά Ιδρύματα	Εργατικά Σωματεία Ιδιωτικοί Φιλανθρωπικοί Οργανισμοί, Εκκλησία Σύλλογοι Λοπές Περιπτώσεις S_15
S_11	Μη Χρηματοπιστωτικές Επιχειρήσεις	Ιδιωτικές Εταιρίες με κύρια δραστηριότητα την παραγωγή αγαθών και μη χρηματοοικονομικών υπηρεσιών Δημόσιες Εταιρίες με κύρια δραστηριότητα την παραγωγή αγαθών και μη χρηματοοικονομικών υπηρεσιών Ιδιωτικές Εταιρίες Αλλοδαπές με κύρια δραστηριότητα την παραγωγή αγαθών και μη χρηματοοικονομικών υπηρεσιών Λοπές Περιπτώσεις S_11
S_1311	Κεντρική Κυβέρνηση	Φορείς Γενικής Κυβέρνησης (Υπουργεία) Νομικά Πρόσωπα Κεντρικής Κυβέρνησης και Δημόσιες Επιχειρήσεις (Ν.Π.Δ.Δ., Ν.Π.Ι.Δ.) Λοπές περιπτώσεις S_1311
S_1313	Οργανισμοί Τοπικής Αυτοδιοίκησης	Οργανισμοί Τοπικής Αυτοδιοίκησης (ΟΤΑ) και Εποπτευόμενοι Φορείς τους (Ν.Π.Δ.Δ., Ν.Π.Ι.Δ.)
S_1314	Οργανισμοί Κοινωνικής Ασφάλισης	Ασφαλιστικά Ταμεία Λοπές Περιπτώσεις S_1314
S_212	Οργανισμοί ΕΕ	Οργανισμοί ΕΕ (π.χ. Ευρωπαϊκή Τράπεζα Επενδύσεων)
S_22	Διεθνείς Οργανισμοί εκτός ΕΕ	Διεθνείς Οργανισμοί εκτός ΕΕ
*	Λοιποί Αλλοδαποί Επενδυτές	Ακατηγοριοποίητοι Επενδυτές με καταστατική έδρα εκτός Ελλάδος

\* Δεν αφορά σε κατηγορία επενδυτών αλλά σε μερίδες για τις οποίες δεν έχουν ολοκληρωθεί οι διαδικασίες κατηγοριοποίησης.

#### Σημείωση

Η νέα κωδικοποίηση κατηγοριών ταξινόμησης επενδυτών βασίζεται στον [Κανονισμό \(ΕΕ\) αριθ. 1011/2012](#) της Ευρωπαϊκής Κεντρικής Τράπεζας της 17ης Οκτωβρίου 2012 σχετικά με τα στατιστικά στοιχεία για τις διακρατήσεις τίτλων (ΕΚΤ/2012/24) και στην έκδοση "European system of accounts – ESA2010" της Eurostat. Η κατηγοριοποίηση των επενδυτών στο Σύστημα Άυλων Τίτλων (Σ.Α.Τ.) πραγματοποιείται από τους αρμόδιους Χειριστές, σύμφωνα με την [Απόφαση αρ. 5/2015](#) («Στατιστική κατηγοριοποίηση μερίδων επενδυτών στο Σύστημα Άυλων Τίτλων») του Διοικητικού Συμβουλίου της εταιρίας «Ελληνικό Κεντρικό Αποθετήριο Τίτλων Α.Ε.» (ATHEXCSD) ως «Διαχειριστής Σ.Α.Τ.».



**ATHEXGROUP**

*Όμιλος Χρηματιστηρίου Αθηνών*

Λεωφ. Αθηνών 110 104 42 Αθήνα  
τηλ. 210-33.66.800, fax 210-33.66.101  
[www.athexgroup.gr](http://www.athexgroup.gr)