Αγορά Χρεογράφων

Μηνιαίο Στατιστικό Δελτίο

AXIA numbers

Δεκέμβριος

17

ATHEXGROUP

Όμιλος Χρηματιστηρίου Αθηνών

ΔΗΛΩΣΗ

Ο Όμιλος Χρηματιστηρίου Αθηνών (ATHEXGROUP) έχει καταβάλλει κάθε δυνατή προσπάθεια, ώστε να διασφαλίσει ότι οι πληροφορίες και τα στοιχεία της παρούσας έκδοσης είναι ορθά και επικαιροποιημένα.

Το σύνολο της πληροφορίας, που περιλαμβάνεται στο παρόν, είναι γενικού χαρακτήρα και δεν αποτελεί επενδυτική, νομική ή άλλου είδους συμβουλή.

Η επεξεργασία των στοιχείων έγινε στο πλαίσιο των διατάξεων του Ν. 2396/96 περί απορρήτου των καταχωρήσεων στο Σύστημα Αϋλων Τίτλων και του Ν. 2472/1997 περί προστασίας από επεξεργασία δεδομένων προσωπικού χαρακτήρα.

Το παρόν αποτελεί ιδιοκτησία της ATHEXGROUP και προστατεύεται από τις διατάξεις περί Πνευματικής Ιδιοκτησίας.

Απαγορεύεται η με οποιοδήποτε τρόπο ή μέσο αναπαραγωγή, αναδημοσίευση, τροποποίηση, αντιγραφή, πώληση, μετάδοση ή διανομή του συνόλου ή μέρους του παρόντος, χωρίς αναφορά στην πηγή. *(Πηγή: Μηνιαίο Στατιστικό Δελτίο AxiaNumbers, Δεκέμβριος 2017)*

Απαγορεύεται η εμπορική εκμετάλλευση των στοιχείων από τρίτους.

Η ATHEXGROUP δεν φέρει καμία ευθύνη για τυχόν αλλοίωση των στοιχείων όταν αυτά χρησιμοποιούνται από τρίτους.

Διευκρινίσεις και πληροφορίες:
Τμήμα Ανάλυσης Αγορών
Διεύθυνση Στρατηγικής Επικοινωνίας & Ανάλυσης Αγορών
Τηλ. Επικοινωνίας: 210-3366800
e-mail: Information-Services-Dpt@athexgroup.gr

Στατιστική επεξεργασία:
Τμήμα Ανάλυσης Αγορών
Διεύθυνση Στρατηγικής Επικοινωνίας & Ανάλυσης Αγορών

Μετάφραση - Επιμέλεια εντύπου:
Τμήμα Ανάλυσης Αγορών
Διεύθυνση Στρατηγικής Επικοινωνίας & Ανάλυσης Αγορών

ΣΗΜΕΙΩΣΕΙΣ ΕΚΔΟΣΗΣ

Μορφή:

Το **Μηνιαίο Στατιστικό Δελτίο** είναι διαθέσιμο μέσω των ιστοσελίδων της ATHEXGROUP http://www.athexgroup.gr/el/web/guest/info-markets-activity-publications-axianumbers-sec στο μενού Ενημέρωση / Εκδόσεις / Axianumbers και με την μορφή pdf. Αντιγραφή των στοιχείων σε άλλα κείμενα μπορεί να γίνει με την χρήση του εργαλείου Text Selection του Acrobat Reader με την προϋπόθεση της αναφοράς στην Πηγή: *Μηνιαίο Στατιστικό Δελτίο AxiaNumbers, Δεκέμβριος 2017.*

Copyright © 2018 - ATHEXGROUP

ATHEXGROUP
Όμιλος Χρηματιστηρίου Αθηνών

ΠΕΡΙΕΧΟΜΕΝΑ

1 ΚΙΝΗΤΙΚΟΤΗΤΑ ΕΠΕΝΔΥΤΩΝ 4

1.1 Νέες Μερίδες Επενδυτών - Ανάλυση Δεκεμβρίου 2017 4

1.2 Στατιστικά Μερίδων 4

1.3 Μηνιαία Κινητικότητα Ενεργών Μερίδων 5

1.3.1 Ανάλυση Συναλλαγών βάσει Κατηγορίας Επενδυτών για το σύνολο των Μετοχών 6

1.3.2 Ανάλυση Συναλλαγών βάσει Κατηγορίας Επενδυτών για την Κατηγορία Αξιών Κύριας Αγοράς 7

1.3.3 Ανάλυση Συναλλαγών βάσει Κατηγορίας Επενδυτών για τον Δείκτη FTSE / Athex Large Cap 8

1.3.4 Ανάλυση Συναλλαγών βάσει Κατηγορίας Επενδυτών για τον Δείκτη FTSE / Athex Mid Cap 9

1.3.5 Ανάλυση Συναλλαγών βάσει Κατηγορίας Επενδυτών για τον Δείκτη FTSE / Athex Mid-Small Cap Θεμελιωδών Μεγεθών 10

1.3.6 Ανάλυση Συναλλαγών βάσει Κατηγορίας Επενδυτών για τον Δείκτη FTSE / Athex Δείκτης Αγοράς 11

1.3.7 Ανάλυση Συναλλαγών βάσει Κατηγορίας Επενδυτών για τον Δείκτη FTSE / Athex Διεθνούς Δραστηριοποίησης Plus 12

1.3.8 Ανάλυση Συναλλαγών βάσει Κατηγορίας Επενδυτών για τον Δείκτη Τιμών Μεσαίας & Μικρής Κεφαλαιοποίησης 13

1.3.9 Ανάλυση Συναλλαγών βάσει Γεωγραφικής Κατανομής στην Ελληνική Επικράτεια 14

1.3.10 Ανάλυση Συναλλαγών βάσει Γεωγραφικής Κατανομής Λοιπών Επενδυτών (αταξινόμητοι) 14

1.3.11 Ανάλυση Συναλλαγών βάσει Γεωγραφικής Κατανομής Αλλοδαπών Επενδυτών 15

2 ΣΥΜΜΕΤΟΧΗ ΕΠΕΝΔΥΤΩΝ 16

2.1 Συμμετοχή Επενδυτών σε Μετοχές – Στοιχεία Μηνός Δεκεμβρίου 2017 16

2.1.1 Συμμετοχή Επενδυτών στο Σύνολο Εισηγμένων και τις Βασικές Κατηγορίες Αγοράς Αξιών 16

2.1.3. Συμμετοχή Επενδυτών σε Μετοχές που συνθέτουν τους υπόλοιπους Δείκτες FTSE / Athex 18

2.1.5 Κατανομή Αξίας Χαρτοφυλακίων σε Δείκτες και Κατηγορίες Μετοχών 20

2.1.6 Συμμετοχή Επενδυτών στην Κεφαλαιοποίηση του Χ.Α. – Ιστορικά 21

2.1.7. Συμμετοχή Επενδυτών στην Κεφαλαιοποίηση του Χ.Α. – Συγκριτικά Γραφήματα 27

2.2 Γεωγραφική Κατανομή Επενδυτών στην Ελληνική Επικράτεια 28

2.2.1 Γεωγραφική Κατανομή Λοιπών Επενδυτών (αταξινόμητοι) 28

2.3 Γεωγραφική Κατανομή Αλλοδαπών Επενδυτών 29

2.4 Συμμετοχή Επενδυτών σε Ομόλογα Ελληνικού Δημοσίου / Εταιρικά Ομόλογα – Στοιχεία Δεκεμβρίου 2017 30

3 ΛΟΙΠΕΣ ΚΑΤΑΝΟΜΕΣ 31

3.1 Κατανομή Επενδυτών Βάσει του Αριθμού των Χειριστών τους 31

3.2 Κατανομή Επενδυτών Βάσει του Αριθμού των Μετοχών που συνθέτουν το Χαρτοφυλάκιό τους 31

3.3 Κατανομή Επενδυτών Βάσει Κλίμακας Αποτιμώμενης Αξίας των Μετοχών που συνθέτουν το Χαρτοφυλάκιό τους 31

4 ΔΙΑΚΑΝΟΝΙΣΜΟΣ ΧΡΗΜΑΤΙΣΤΗΡΙΑΚΩΝ ΣΥΝΑΛΛΑΓΩΝ 32

ΠΑΡΑΡΤΗΜΑ 1 ΣΗΜΕΙΩΣΕΙΣ – ΕΠΕΞΗΓΗΣΕΙΣ 33

Copyright © 2018 - ATHEXGROUP

ATHEXGROUP
Όμιλος Χρηματιστηρίου Αθηνών

1 Κινητικότητα Επενδυτών

1.1 Νέες Μερίδες Επενδυτών - Ανάλυση Δεκεμβρίου 2017

	Νέες Μερίδες Επενδυτών	
Κατηγορίες Επενδυτών	**Έλληνες επενδυτές**	**Ξένοι επενδυτές**
Φυσικά Πρόσωπα	403	51
Νομικά Πρόσωπα	13	121
Σύνολο ανά ΧΚΕ	**416**	**172**
Γενικό Σύνολο		**588**

ΧΚΕ: Χώρα Καταστατικής Έδρας

1.2 Στατιστικά Μερίδων

	Νέες Μερίδες Επενδυτών													
	2004	**2005**	**2006**	**2007**	**2008**	**2009**	**2010**	**2011**	**2012**	**2013**	**2014**	**2015**	**2016**	**2017**
Ιανουάριος	4.427	3.661	3.223	4.013	3.052	4.101	2.861	3.497	1.925	1.607	1.338	1.659	708	584
Φεβρουάριος	18.352	1.459	2.564	2.297	2.522	4.018	5.027	3.071	2.248	1.571	1.054	2.313	978	543
Μάρτιος	1.861	1.526	3.229	3.685	1.858	4.450	3.062	2.415	3.251	1.378	1.121	1.399	759	2.543
Απρίλιος	2.372	3.836	3.260	2.974	2.304	3.542	5.646	1.881	1.232	2.537	3.374	1.130	502	522
Μάιος	1.961	1.108	9.892	2.122	2.073	3.644	3.043	2.371	1.825	5.238	1.308	1.137	636	735
Ιούνιος	1.322	1.873	14.662	9.153	1.710	3.231	2.373	2.296	2.521	5.891	969	1.485	648	2.200
Ιούλιος	1.784	7.146	5.027	3.605	2.621	3.144	3.393	1.764	1.245	1.422	1.027	289	626	840
Αύγουστος	1.066	2.362	2.208	3.331	1.488	2.348	1.467	2.467	1.038	938	888	979	431	579
Σεπτέμβριος	1.611	1.511	2.869	1.939	1.873	2.599	3.460	2.423	1.416	1.070	1.159	804	487	590
Οκτώβριος	5.230	2.623	4.709	3.031	6.505	2.932	3.697	2.318	1.892	1.314	980	677	489	566
Νοέμβριος	1.473	1.600	2.982	2.847	6.465	2.674	2.810	2.456	1.546	1.206	941	3.112	529	595
Δεκέμβριος	1.409	2.107	2.042	2.221	3.022	2.922	1.872	1.442	1.045	1.195	1.075	3.524	548	588
Ετήσια Σύνολα	**42.868**	**30.812**	**56.667**	**41.218**	**35.493**	**39.605**	**38.711**	**28.401**	**21.184**	**25.367**	**15.234**	**18.508**	**7.341**	**10.885**
Γενικό Σύνολο														**2.732.933**

	Απενεργοποιήσεις Μερίδων Επενδυτών													
	2004	**2005**	**2006**	**2007**	**2008**	**2009**	**2010**	**2011**	**2012**	**2013**	**2014**	**2015**	**2016**	**2017**
Ιανουάριος	135	244	725	630	269	301	237	375	113	164	136	163	400	199
Φεβρουάριος	473	332	838	272	238	452	95	159	146	146	97	130	257	152
Μάρτιος	221	1.447	841	559	288	203	212	214	107	210	237	148	356	200
Απρίλιος	323	574	510	207	296	298	168	350.093	163	157	98	135	260	133
Μάιος	503	431	748	260	140	268	65	5.722	87	133	118	119	201	138
Ιούνιος	424	650	1.334	205	316	194	237	176	112	180	228	159	281	112
Ιούλιος	188	334	2.098	279	303	257	186	68	126	191	141	122	191	122
Αύγουστος	356	380	88.775	464	205	258	103	104	160	85	86	233	239	85
Σεπτέμβριος	291	389	147.995	226	178	122	69	266	254	205	115.265	4.535	313.961	2.453
Οκτώβριος	211	365	87.071	278	253	84	118	96	121	23.246	151	222	243	125
Νοέμβριος	289	668	237	296	135	78	239	392	103	154	116	155	388	199
Δεκέμβριος	329	812	194	253	259	364	231	131	52	154	224	224	189	82
Ετήσια Σύνολα	**3.743**	**6.626**	**331.366**	**3.929**	**2.880**	**2.879**	**1.960**	**357.796**	**1.544**	**25.025**	**116.897**	**6.345**	**316.966**	**4.000**
Γενικό Σύνολο														**1.244.356**

Σημειώσεις:

1. Το Γενικό Σύνολο αφορά στοιχεία από το 1998.
2. Στις Νέες Μερίδες συμπεριλαμβάνονται και οι Μερίδες μη εμφανισθέντων (πχ. Ιούνιος 2006 – Μερίδες μη εμφανισθέντων: 8.311), δηλαδή οι Μερίδες που ανοίχτηκαν από τις Εκδότριες για μετόχους τους που δεν αποϋλοποίησαν τις Μετοχές τους με βάση τα στοιχεία που είχαν μέχρι τότε καταχωρημένα στα αρχεία τους.
3. Στα Φυσικά πρόσωπα περιλαμβάνονται οι Κοινές Επενδυτικές Μερίδες και οι Μερίδες Συγκυρίων.
4. Απενεργοποιημένες Μερίδες είναι οι Μερίδες που κλείστηκαν κατά την συγκεκριμένη περίοδο (συμπεριλαμβάνονται οι απενεργοποιήσεις Μερίδων λόγω Νομιμοποίησης μη εμφανισθέντα μετόχου). Το Σύνολο των Μερίδων που υφίστανται αυτή τη στιγμή στο Σύστημα Αύλων Τίτλων προκύπτει αν αφαιρέσουμε από το Σύνολο των Νέων Μερίδων το Σύνολο των Απενεργοποιήσεων.
5. Ο αυξημένος αριθμός Νέων Μερίδων το 2003 οφείλεται στην έκδοση και καταχώρηση των Ειδικών Τίτλων Αποταμίευσης (Ε.Τ.Α.) στο Σύστημα Αύλων Τίτλων. Ο αυξημένος αριθμός Απενεργοποιήσεων από τον Αύγουστο έως και τον Οκτώβριο 2006, τον Απρίλιο & Μάιο 2011, τον Οκτώβριο 2013, τον Σεπτέμβριο 2014, Σεπτέμβριο 2015, Σεπτέμβριο 2016 και Σεπτέμβριο 2017 οφείλεται στη σταδιακή εφαρμογή του άρθρου 18, παρ.1, περ.β(αα) του Κανονισμού Λειτουργίας του Σ.Α.Τ. σύμφωνα με το οποίο μια Μερίδα Επενδυτή απενεργοποιείται από το Κ.Α.Α. «στην περίπτωση που ο Λογαριασμός Αξιών και ο Ειδικός Λογαριασμός παραμείνουν ανενεργοί για χρονικό διάστημα που ορίζεται από το ΚΑΑ» Σε εφαρμογή της άνω διατάξεως το Διοικητικό Συμβούλιο του Κεντρικού Αποθετηρίου Αξιών (Κ.Α.Α.), κατά την υπ' αριθμ. 243/15.9.2005 συνεδρίασή του είχε ορίσει το ανωτέρω χρονικό διάστημα σε τρία (3) έτη και η σχετική διαδικασία απενεργοποίησης ανενεργών μερίδων πραγματοποιείται εντός του Σεπτεμβρίου κάθε έτους. Κατά την υπ' αριθμόν 263/23.9.2013 συνεδρίαση του ΔΣ της ΕΧΑΕ, το ανωτέρω χρονικό διάστημα ορίζεται σε πέντε (5) έτη.

Copyright © 2018 - ATHEXGROUP

1.3 Μηνιαία Κινητικότητα Ενεργών Μερίδων

Κινητικότητα Ενεργών Επενδυτών				
Μήνας - Έτος	Ενεργές Μερίδες		Τζίρος	
	Σύνολο	Ημερήσιος Μ.Ο.	Ημερ.Μ.Ο. (μήνα) (εκατ. €)	Ημερ.Μ.Ο. (έτους) (εκατ. €)
Ιαν-16	17.556	924	74,8	74,8
Φεβ-16	21.159	1.008	60,7	67,4
Μαρ-16	17.253	863	80,1	71,7
Απρ-16	15.739	787	58,2	68,3
Μαϊ-16	19.777	989	103,1	75,3
Ιουν-16	20.360	970	79,3	76,0
Ιουλ-16	13.398	638	41,0	70,8
Αυγ-16	10.078	458	38,5	66,5
Σεπ-16	12.844	584	37,5	63,0
Οκτ-16	12.217	611	45,6	61,3
Νοε-16	15.623	710	55,1	60,7
Δεκ-16	16.464	784	57,4	60,5
Ιαν-17	16.869	803	39,9	39,9
Φεβ-17	15.858	835	43,5	41,6
Μαρ-17	23.159	1.007	41,4	41,5
Απρ-17	13.967	776	44,8	42,3
Μαϊ-17	22.181	1.008	101,2	54,9
Ιουν-17	28.186	1.342	78,9	58,9
Ιουλ-17	21.612	1.029	78,4	61,8
Αυγ-17	13.742	625	41,0	59,0
Σεπ-17	17.524	834	72,6	60,5
Οκτ-17	14.351	652	41,5	58,5
Νοε-17	15.556	707	50,8	57,8
Δεκ-17	16.965	893	71,2	58,8

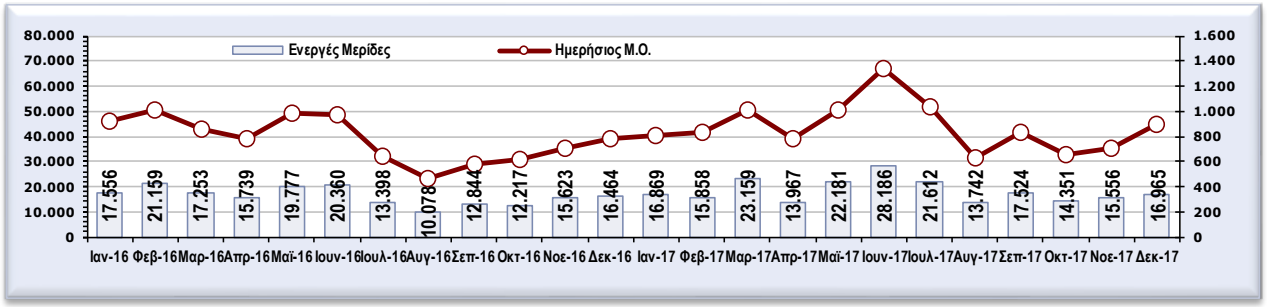

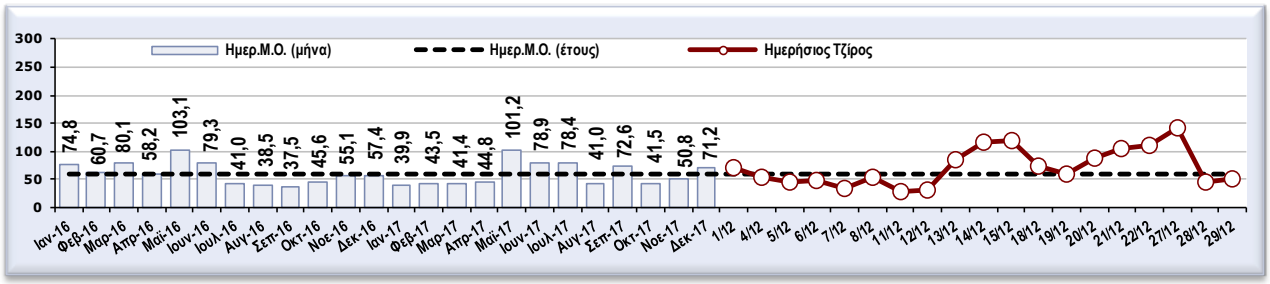

Σημειώσεις:

- Ενεργές Μερίδες: ο αριθμός των μερίδων που κινήθηκαν μέσα στον μήνα (έκαναν τουλάχιστον μια κίνηση → αγορά ή πώληση).
- Ημερήσιος Μέσος Όρος Ενεργών Μερίδων: ο αριθμός του συνόλου των ενεργών μερίδων του μηνός διαιρεμένος με τον αριθμό των εργάσιμων ημερών.

-Για τον υπολογισμό των Μ.Ο. (Μέσων Όρων) του τζίρου έχουν συμπεριληφθεί και τα πακέτα χωρίς έσοδα.

Copyright © 2018 - ATHEXGROUP

1.3.1 Ανάλυση Συναλλαγών βάσει Κατηγορίας Επενδυτών για το σύνολο των Μετοχών

Σύνολο Εισηγμένων (01/12/2017-29/12/2017)	Αγορές				Πωλήσεις				Διαφορά		Διαφορά (2017)	
	Ενεργές Μερίδες		Αξία Συναλλαγών		Ενεργές Μερίδες		Αξία Συναλλαγών					
Κατηγορίες Επενδυτών	Πλήθος	%	(εκατ. €)	%	Πλήθος	%	(εκατ. €)	%	(εκατ. €)		(εκατ. €)	
I. Ημεδαποί Επενδυτές	**10.523**	**95,82**	**447,05**	**33,06**	**12.595**	**96,19**	**519,67**	**38,43**	**-72,62**	**Π**	**-286,26**	**Π**
Ιδιώτες, Ελεύθεροι Επαγγελματίες, Αγρότες & Ατομικές Επιχειρήσεις	10.316	93,94	203,28	15,03	12.312	94,03	252,82	18,70	-49,54	Π	-103,39	Π
Ασφαλιστικές Εταιρίες	2	0,02	0,71	0,05	7	0,05	0,60	0,04	0,11	Α	19,06	Α
Επαγγελματικά Ταμεία Ιδιωτικής Ασφάλισης	3	0,03	5,28	0,39	1	0,01	0,88	0,07	4,39	Α	28,80	Α
Αμοιβαία Κεφάλαια Χρηματαγοράς	14	0,13	23,17	1,71	13	0,10	10,95	0,81	12,22	Α	27,30	Α
Ετ. Επενδύσεων Χαρτοφυλακίου, Ετ. Επενδύσεων σε Ακίνητη Περιουσία, Λοιπά (πλην χρηματαγοράς) Αμοιβαία Κεφάλαια	53	0,48	30,14	2,23	44	0,34	26,40	1,95	3,73	Α	-14,58	Π
Πιστωτικά Ιδρύματα & Πολυμερείς Αναπτυξιακές Τράπεζες	11	0,10	29,94	2,21	16	0,12	49,50	3,66	-19,56	Π	-256,64	Π
Λοιπά Χρηματοπιστωτικά Ιδρύματα (συμπεριλαμβανομένων & Εταιρειών Ειδικού Σκοπού)	42	0,38	145,66	10,77	49	0,37	162,77	12,04	-17,10	Π	11,62	Α
Ιδιωτικά Μη Κερδοσκοπικά Ιδρύματα	2	0,02	0,11	0,01	8	0,06	0,22	0,02	-0,11	Π	-1,34	Π
Μη Χρηματοπιστωτικές Επιχειρήσεις	79	0,72	8,75	0,65	143	1,09	15,52	1,15	-6,77	Π	1,83	Α
Κεντρική Κυβέρνηση	1	0,01	0,01	0,00	2	0,02	0,00	0,00	0,00	Α	1,18	Α
Οργανισμοί Τοπικής Αυτοδιοίκησης	0	0,00	0,00	0,00	0	0,00	0,00	0,00	0,00	-	0,00	Α
Οργανισμοί Κοινωνικής Ασφάλισης	0	0,00	0,00	0,00	0	0,00	0,00	0,00	0,00	-	-0,10	Π
Οργανισμοί ΕΕ	0	0,00	0,00	0,00	0	0,00	0,00	0,00	0,00	-	0,00	Α
Λοιποί Ημεδαποί Επενδυτές	0	0,00	0,00	0,00	0	0,00	0,00	0,00	0,00	-	0,00	Α
II. Αλλοδαποί Επενδυτές	**458**	**4,17**	**905,18**	**66,94**	**496**	**3,79**	**832,52**	**61,57**	**72,66**	**Α**	**286,03**	**Α**
Ιδιώτες, Ελεύθεροι Επαγγελματίες, Αγρότες & Ατομικές Επιχειρήσεις	313	2,85	12,79	0,95	357	2,73	12,98	0,96	-0,19	Π	-3,32	Π
Ασφαλιστικές Εταιρίες	6	0,05	92,50	6,84	3	0,02	8,58	0,63	83,92	Α	99,12	Α
Επαγγελματικά Ταμεία Ιδιωτικής Ασφάλισης	3	0,03	1,20	0,09	1	0,01	0,02	0,00	1,18	Α	-3,72	Π
Αμοιβαία Κεφάλαια Χρηματαγοράς	9	0,08	3,75	0,28	7	0,05	2,88	0,21	0,87	Α	-20,07	Π
Ετ. Επενδύσεων Χαρτοφυλακίου, Ετ. Επενδύσεων σε Ακίνητη Περιουσία, Λοιπά (πλην χρηματαγοράς) Αμοιβαία Κεφάλαια	23	0,21	35,27	2,61	23	0,18	74,80	5,53	-39,53	Π	83,21	Α
Πιστωτικά Ιδρύματα & Πολυμερείς Αναπτυξιακές Τράπεζες	35	0,32	217,41	16,08	35	0,27	329,68	24,38	-112,27	Π	195,28	Α
Λοιπά Χρηματοπιστωτικά Ιδρύματα (συμπεριλαμβανομένων & Εταιρειών Ειδικού Σκοπού)	29	0,26	426,62	31,55	28	0,21	336,11	24,86	90,51	Α	-61,00	Π
Ιδιωτικά Μη Κερδοσκοπικά Ιδρύματα	1	0,01	0,02	0,00	0	0,00	0,00	0,00	0,02	Α	-6,75	Π
Μη Χρηματοπιστωτικές Επιχειρήσεις	34	0,31	70,04	5,18	37	0,28	14,05	1,04	55,98	Α	97,97	Α
Κεντρική Κυβέρνηση	0	0,00	0,00	0,00	0	0,00	0,00	0,00	0,00	-	2,53	Α
Οργανισμοί Τοπικής Αυτοδιοίκησης	0	0,00	0,00	0,00	0	0,00	0,00	0,00	0,00	-	0,00	Α
Οργανισμοί Κοινωνικής Ασφάλισης	0	0,00	0,00	0,00	0	0,00	0,00	0,00	0,00	-	-0,24	Π
Οργανισμοί ΕΕ	5	0,05	45,57	3,37	5	0,04	53,40	3,95	-7,83	Π	-98,34	Π
Διεθνείς Οργανισμοί εκτός ΕΕ	0	0,00	0,00	0,00	0	0,00	0,00	0,00	0,00	-	0,00	Α
Λοιποί Αλλοδαποί Επενδυτές	0	0,00	0,00	0,00	0	0,00	0,00	0,00	0,00	-	0,00	Α
III. Λοιποί Επενδυτές	**1**	**0,01**	**0,00**	**0,00**	**3**	**0,02**	**0,04**	**0,00**	**-0,04**	**Π**	**0,23**	**Α**
ΣΥΝΟΛΑ	**10.982**	100,00	**1.352,23**	100,00	**13.094**	100,00	**1.352,23**	**100,00**				

Copyright © 2018 - ATHEXGROUP

1.3.2 Ανάλυση Συναλλαγών βάσει Κατηγορίας Επενδυτών για την Κατηγορία Αξιών Κύριας Αγοράς

Κύρια Αγορά (01/12/2017-29/12/2017)	Αγορές				Πωλήσεις				Διαφορά		Διαφορά (2017)	
	Ενεργές Μερίδες		Αξία Συναλλαγών		Ενεργές Μερίδες		Αξία Συναλλαγών					
Κατηγορίες Επενδυτών	Πλήθος	%	(εκατ. €)	%	Πλήθος	%	(εκατ. €)	%	(εκατ. €)		(εκατ. €)	
I. Ημεδαποί Επενδυτές	**10.265**	**95,79**	**436,79**	**32,60**	**12.288**	**96,14**	**509,15**	**38,01**	**-72,35**	**Π**	**-263,14**	**Π**
Ιδιώτες, Ελεύθεροι Επαγγελματίες, Αγρότες & Ατομικές Επιχειρήσεις	10.074	94,01	197,53	14,74	12.024	94,08	247,64	18,49	-50,11	Π	-106,32	Π
Ασφαλιστικές Εταιρίες	2	0,02	0,71	0,05	6	0,05	0,58	0,04	0,13	Α	10,93	Α
Επαγγελματικά Ταμεία Ιδιωτικής Ασφάλισης	3	0,03	5,28	0,39	1	0,01	0,88	0,07	4,39	Α	27,62	Α
Αμοιβαία Κεφάλαια Χρηματαγοράς	13	0,12	22,96	1,71	13	0,10	10,95	0,82	12,02	Α	25,94	Α
Ετ. Επενδύσεων Χαρτοφυλακίου, Ετ. Επενδύσεων σε Ακίνητη Περιουσία, Λοιπά (πλην χρηματαγοράς) Αμοιβαία Κεφάλαια	47	0,44	28,81	2,15	43	0,34	26,17	1,95	2,64	Α	-14,83	Π
Πιστωτικά Ιδρύματα & Πολυμερείς Αναπτυξιακές Τράπεζες	7	0,07	27,23	2,03	11	0,09	45,04	3,36	-17,81	Π	-219,33	Π
Λοιπά Χρηματοπιστωτικά Ιδρύματα (συμπεριλαμβανομένων & Εταιρειών Ειδικού Σκοπού)	40	0,37	145,42	10,86	48	0,38	162,50	12,13	-17,08	Π	10,37	Α
Ιδιωτικά Μη Κερδοσκοπικά Ιδρύματα	2	0,02	0,11	0,01	8	0,06	0,22	0,02	-0,11	Π	-1,78	Π
Μη Χρηματοπιστωτικές Επιχειρήσεις	76	0,71	8,74	0,65	133	1,04	15,17	1,13	-6,43	Π	3,15	Α
Κεντρική Κυβέρνηση	1	0,01	0,01	0,00	1	0,01	0,00	0,00	0,00	Α	1,18	Α
Οργανισμοί Τοπικής Αυτοδιοίκησης	0	0,00	0,00	0,00	0	0,00	0,00	0,00	0,00	-	0,00	Α
Οργανισμοί Κοινωνικής Ασφάλισης	0	0,00	0,00	0,00	0	0,00	0,00	0,00	0,00	-	-0,06	Π
Οργανισμοί ΕΕ	0	0,00	0,00	0,00	0	0,00	0,00	0,00	0,00	-	0,00	Α
Λοιποί Ημεδαποί Επενδυτές	0	0,00	0,00	0,00	0	0,00	0,00	0,00	0,00	-	0,00	Α
II. Αλλοδαποί Επενδυτές	**450**	**4,20**	**902,87**	**67,40**	**491**	**3,84**	**830,50**	**61,99**	**72,36**	**Α**	**262,97**	**Α**
Ιδιώτες, Ελεύθεροι Επαγγελματίες, Αγρότες & Ατομικές Επιχειρήσεις	309	2,88	12,79	0,95	355	2,78	12,97	0,97	-0,18	Π	-3,29	Π
Ασφαλιστικές Εταιρίες	5	0,05	92,29	6,89	3	0,02	8,58	0,64	83,72	Α	98,92	Α
Επαγγελματικά Ταμεία Ιδιωτικής Ασφάλισης	3	0,03	1,20	0,09	1	0,01	0,02	0,00	1,18	Α	-3,80	Π
Αμοιβαία Κεφάλαια Χρηματαγοράς	9	0,08	3,75	0,28	7	0,05	2,88	0,22	0,87	Α	-18,57	Π
Ετ. Επενδύσεων Χαρτοφυλακίου, Ετ. Επενδύσεων σε Ακίνητη Περιουσία, Λοιπά (πλην χρηματαγοράς) Αμοιβαία Κεφάλαια	23	0,21	35,27	2,63	23	0,18	74,80	5,58	-39,53	Π	55,96	Α
Πιστωτικά Ιδρύματα & Πολυμερείς Αναπτυξιακές Τράπεζες	34	0,32	216,23	16,14	35	0,27	328,45	24,52	-112,22	Π	192,94	Α
Λοιπά Χρηματοπιστωτικά Ιδρύματα (συμπεριλαμβανομένων & Εταιρειών Ειδικού Σκοπού)	29	0,27	426,33	31,82	27	0,21	335,44	25,04	90,89	Α	-54,12	Π
Ιδιωτικά Μη Κερδοσκοπικά Ιδρύματα	1	0,01	0,02	0,00	0	0,00	0,00	0,00	0,02	Α	-6,72	Π
Μη Χρηματοπιστωτικές Επιχειρήσεις	32	0,30	69,49	5,19	35	0,27	14,05	1,05	55,44	Α	96,37	Α
Κεντρική Κυβέρνηση	0	0,00	0,00	0,00	0	0,00	0,00	0,00	0,00	-	2,53	Α
Οργανισμοί Τοπικής Αυτοδιοίκησης	0	0,00	0,00	0,00	0	0,00	0,00	0,00	0,00	-	0,00	Α
Οργανισμοί Κοινωνικής Ασφάλισης	0	0,00	0,00	0,00	0	0,00	0,00	0,00	0,00	-	-0,24	Π
Οργανισμοί ΕΕ	5	0,05	45,48	3,40	5	0,04	53,31	3,98	-7,83	Π	-98,38	Π
Διεθνείς Οργανισμοί εκτός ΕΕ	0	0,00	0,00	0,00	0	0,00	0,00	0,00	0,00	-	1,35	Α
Λοιποί Αλλοδαποί Επενδυτές	0	0,00	0,00	0,00	0	0,00	0,00	0,00	0,00	-	0,00	Α
III. Λοιποί Επενδυτές	**1**	**0,01**	**0,00**	**0,00**	**2**	**0,02**	**0,01**	**0,00**	**-0,01**	**Π**	**0,18**	**Α**
ΣΥΝΟΛΑ	**10.716**	100,00	**1.339,66**	100,00	**12.781**	100,00	**1.339,66**	**100,00**				

Copyright © 2018 - ATHEXGROUP

ATHEXGROUP
Όμιλος Χρηματιστηρίου Αθηνών

1.3.3 Ανάλυση Συναλλαγών βάσει Κατηγορίας Επενδυτών για τον Δείκτη FTSE / Athex Large Cap

FTSE/Athex Large Cap (01/12/2017-29/12/2017)	Αγορές				Πωλήσεις				Διαφορά		Διαφορά (2017)	
	Ενεργές Μερίδες		Αξία Συναλλαγών		Ενεργές Μερίδες		Αξία Συναλλαγών					
Κατηγορίες Επενδυτών	Πλήθος	%	(εκατ. €)	%	Πλήθος	%	(εκατ. €)	%	(εκατ. €)		(εκατ. €)	
I. Ημεδαποί Επενδυτές	**8.498**	**95,41**	**388,58**	**30,56**	**9.939**	**95,92**	**453,92**	**35,70**	**-65,35**	**Π**	**-241,56**	**Π**
Ιδιώτες, Ελεύθεροι Επαγγελματίες, Αγρότες & Ατομικές Επιχειρήσεις	8.338	93,61	164,05	12,90	9.706	93,67	207,73	16,34	-43,68	Π	-71,41	Π
Ασφαλιστικές Εταιρίες	2	0,02	0,68	0,05	6	0,06	0,44	0,03	0,24	Α	11,95	Α
Επαγγελματικά Ταμεία Ιδιωτικής Ασφάλισης	3	0,03	5,16	0,41	1	0,01	0,88	0,07	4,28	Α	27,15	Α
Αμοιβαία Κεφάλαια Χρηματαγοράς	13	0,15	21,60	1,70	13	0,13	9,71	0,76	11,90	Α	20,09	Α
Ετ. Επενδύσεων Χαρτοφυλακίου, Ετ. Επενδύσεων σε Ακίνητη Περιουσία, Λοιπά (πλην χρηματαγοράς) Αμοιβαία Κεφάλαια	44	0,49	23,59	1,86	41	0,40	20,84	1,64	2,74	Α	-16,54	Π
Πιστωτικά Ιδρύματα & Πολυμερείς Αναπτυξιακές Τράπεζες	6	0,07	27,19	2,14	10	0,10	45,01	3,54	-17,81	Π	-207,21	Π
Λοιπά Χρηματοπιστωτικά Ιδρύματα (συμπεριλαμβανομένων & Εταιρειών Ειδικού Σκοπού)	35	0,39	139,09	10,94	43	0,41	156,12	12,28	-17,03	Π	-4,76	Π
Ιδιωτικά Μη Κερδοσκοπικά Ιδρύματα	2	0,02	0,09	0,01	7	0,07	0,17	0,01	-0,08	Π	-1,77	Π
Μη Χρηματοπιστωτικές Επιχειρήσεις	54	0,61	7,11	0,56	111	1,07	13,02	1,02	-5,91	Π	-0,23	Π
Κεντρική Κυβέρνηση	1	0,01	0,01	0,00	1	0,01	0,00	0,00	0,00	Α	1,18	Α
Οργανισμοί Τοπικής Αυτοδιοίκησης	0	0,00	0,00	0,00	0	0,00	0,00	0,00	0,00	-	0,00	Α
Οργανισμοί Κοινωνικής Ασφάλισης	0	0,00	0,00	0,00	0	0,00	0,00	0,00	0,00	-	-0,02	Π
Οργανισμοί ΕΕ	0	0,00	0,00	0,00	0	0,00	0,00	0,00	0,00	-	0,00	Α
Λοιποί Ημεδαποί Επενδυτές	0	0,00	0,00	0,00	0	0,00	0,00	0,00	0,00	-	0,00	Α
II. Αλλοδαποί Επενδυτές	**408**	**4,58**	**882,96**	**69,44**	**422**	**4,07**	**817,60**	**64,30**	**65,35**	**Α**	**241,34**	**Α**
Ιδιώτες, Ελεύθεροι Επαγγελματίες, Αγρότες & Ατομικές Επιχειρήσεις	278	3,12	11,95	0,94	303	2,92	11,84	0,93	0,11	Α	-3,83	Π
Ασφαλιστικές Εταιρίες	5	0,06	92,29	7,26	3	0,03	8,58	0,67	83,72	Α	98,83	Α
Επαγγελματικά Ταμεία Ιδιωτικής Ασφάλισης	3	0,03	1,15	0,09	1	0,01	0,02	0,00	1,13	Α	-3,85	Π
Αμοιβαία Κεφάλαια Χρηματαγοράς	9	0,10	3,74	0,29	7	0,07	2,80	0,22	0,94	Α	-18,53	Π
Ετ. Επενδύσεων Χαρτοφυλακίου, Ετ. Επενδύσεων σε Ακίνητη Περιουσία, Λοιπά (πλην χρηματαγοράς) Αμοιβαία Κεφάλαια	17	0,19	33,62	2,64	19	0,18	72,32	5,69	-38,70	Π	44,33	Α
Πιστωτικά Ιδρύματα & Πολυμερείς Αναπτυξιακές Τράπεζες	33	0,37	212,96	16,75	35	0,34	327,00	25,72	-114,04	Π	190,13	Α
Λοιπά Χρηματοπιστωτικά Ιδρύματα (συμπεριλαμβανομένων & Εταιρειών Ειδικού Σκοπού)	28	0,31	418,02	32,88	24	0,23	330,82	26,02	87,21	Α	-57,91	Π
Ιδιωτικά Μη Κερδοσκοπικά Ιδρύματα	0	0,00	0,00	0,00	0	0,00	0,00	0,00	0,00	-	-7,65	Π
Μη Χρηματοπιστωτικές Επιχειρήσεις	30	0,34	66,38	5,22	26	0,25	13,49	1,06	52,89	Α	94,52	Α
Κεντρική Κυβέρνηση	0	0,00	0,00	0,00	0	0,00	0,00	0,00	0,00	-	2,53	Α
Οργανισμοί Τοπικής Αυτοδιοίκησης	0	0,00	0,00	0,00	0	0,00	0,00	0,00	0,00	-	0,00	Α
Οργανισμοί Κοινωνικής Ασφάλισης	0	0,00	0,00	0,00	0	0,00	0,00	0,00	0,00	-	-0,24	Π
Οργανισμοί ΕΕ	5	0,06	42,84	3,37	4	0,04	50,73	3,99	-7,89	Π	-98,35	Π
Διεθνείς Οργανισμοί εκτός ΕΕ	0	0,00	0,00	0,00	0	0,00	0,00	0,00	0,00	-	0,00	Α
Λοιποί Αλλοδαποί Επενδυτές	0	0,00	0,00	0,00	0	0,00	0,00	0,00	0,00	-	0,00	Α
III. Λοιποί Επενδυτές	**1**	**0,01**	**0,00**	**0,00**	**1**	**0,01**	**0,01**	**0,00**	**-0,01**	**Π**	**0,22**	**Α**
ΣΥΝΟΛΑ	**8.907**	100,00	**1.271,53**	100,00	**10.362**	100,00	**1.271,53**	**100,00**				

Copyright © 2018 - ATHEXGROUP

1.3.4 Ανάλυση Συναλλαγών βάσει Κατηγορίας Επενδυτών για τον Δείκτη FTSE / Athex Mid Cap

FTSE/Athex Mid Cap (01/12/2017-29/12/2017)	Αγορές				Πωλήσεις				Διαφορά		Διαφορά (2017)	
	Ενεργές Μερίδες		Αξία Συναλλαγών		Ενεργές Μερίδες		Αξία Συναλλαγών					
Κατηγορίες Επενδυτών	Πλήθος	%	(εκατ. €)	%	Πλήθος	%	(εκατ. €)	%	(εκατ. €)		(εκατ. €)	
I. Ημεδαποί Επενδυτές	**3.261**	**95,77**	**33,73**	**74,84**	**3.851**	**95,70**	**36,71**	**81,44**	**-2,98**	**Π**	**-15,22**	**Π**
Ιδιώτες, Ελεύθεροι Επαγγελματίες, Αγρότες & Ατομικές Επιχειρήσεις	3.184	93,51	22,62	50,18	3.767	93,61	26,08	57,86	-3,46	Π	-8,57	Π
Ασφαλιστικές Εταιρίες	1	0,03	0,02	0,05	3	0,07	0,00	0,01	0,02	Α	0,34	Α
Επαγγελματικά Ταμεία Ιδιωτικής Ασφάλισης	1	0,03	0,12	0,26	0	0,00	0,00	0,00	0,12	Α	0,47	Α
Αμοιβαία Κεφάλαια Χρηματαγοράς	3	0,09	0,37	0,83	7	0,17	0,41	0,92	-0,04	Π	0,73	Α
Ετ. Επενδύσεων Χαρτοφυλακίου, Ετ. Επενδύσεων σε Ακίνητη Περιουσία, Λοιπά (πλην χρηματαγοράς) Αμοιβαία Κεφάλαια	22	0,65	3,67	8,14	25	0,62	3,20	7,10	0,47	Α	1,98	Α
Πιστωτικά Ιδρύματα & Πολυμερείς Αναπτυξιακές Τράπεζες	2	0,06	0,02	0,05	2	0,05	0,03	0,06	-0,01	Π	-11,94	Π
Λοιπά Χρηματοπιστωτικά Ιδρύματα (συμπεριλαμβανομένων & Εταιρειών Ειδικού Σκοπού)	22	0,65	5,56	12,34	20	0,50	5,64	12,52	-0,08	Π	1,09	Α
Ιδιωτικά Μη Κερδοσκοπικά Ιδρύματα	2	0,06	0,01	0,03	2	0,05	0,03	0,07	-0,02	Π	0,01	Α
Μη Χρηματοπιστωτικές Επιχειρήσεις	23	0,68	1,34	2,97	25	0,62	1,31	2,91	0,02	Α	0,65	Α
Κεντρική Κυβέρνηση	1	0,03	0,00	0,00	0	0,00	0,00	0,00	0,00	Α	0,00	Α
Οργανισμοί Τοπικής Αυτοδιοίκησης	0	0,00	0,00	0,00	0	0,00	0,00	0,00	0,00	-	0,00	Α
Οργανισμοί Κοινωνικής Ασφάλισης	0	0,00	0,00	0,00	0	0,00	0,00	0,00	0,00	-	0,01	Α
Οργανισμοί ΕΕ	0	0,00	0,00	0,00	0	0,00	0,00	0,00	0,00	-	0,00	Α
Λοιποί Ημεδαποί Επενδυτές	0	0,00	0,00	0,00	0	0,00	0,00	0,00	0,00	-	0,00	Α
II. Αλλοδαποί Επενδυτές	**144**	**4,23**	**11,34**	**25,16**	**172**	**4,27**	**8,36**	**18,55**	**2,98**	**Α**	**15,24**	**Α**
Ιδιώτες, Ελεύθεροι Επαγγελματίες, Αγρότες & Ατομικές Επιχειρήσεις	108	3,17	0,75	1,67	121	3,01	1,06	2,36	-0,31	Π	0,44	Α
Ασφαλιστικές Εταιρίες	0	0,00	0,00	0,00	0	0,00	0,00	0,00	0,00	-	0,00	Π
Επαγγελματικά Ταμεία Ιδιωτικής Ασφάλισης	1	0,03	0,01	0,01	0	0,00	0,00	0,00	0,01	Α	-0,03	Π
Αμοιβαία Κεφάλαια Χρηματαγοράς	1	0,03	0,01	0,03	1	0,02	0,08	0,17	-0,06	Π	-0,30	Π
Ετ. Επενδύσεων Χαρτοφυλακίου, Ετ. Επενδύσεων σε Ακίνητη Περιουσία, Λοιπά (πλην χρηματαγοράς) Αμοιβαία Κεφάλαια	6	0,18	0,48	1,07	6	0,15	2,24	4,97	-1,76	Π	6,90	Α
Πιστωτικά Ιδρύματα & Πολυμερείς Αναπτυξιακές Τράπεζες	10	0,29	1,93	4,29	12	0,30	0,77	1,71	1,16	Α	5,64	Α
Λοιπά Χρηματοπιστωτικά Ιδρύματα (συμπεριλαμβανομένων & Εταιρειών Ειδικού Σκοπού)	12	0,35	5,81	12,89	15	0,37	1,72	3,82	4,09	Α	2,38	Α
Ιδιωτικά Μη Κερδοσκοπικά Ιδρύματα	0	0,00	0,00	0,00	0	0,00	0,00	0,00	0,00	-	0,12	Α
Μη Χρηματοπιστωτικές Επιχειρήσεις	4	0,12	0,03	0,06	12	0,30	0,36	0,80	-0,33	Π	-2,20	Π
Κεντρική Κυβέρνηση	0	0,00	0,00	0,00	0	0,00	0,00	0,00	0,00	-	0,00	Α
Οργανισμοί Τοπικής Αυτοδιοίκησης	0	0,00	0,00	0,00	0	0,00	0,00	0,00	0,00	-	0,00	Α
Οργανισμοί Κοινωνικής Ασφάλισης	0	0,00	0,00	0,00	0	0,00	0,00	0,00	0,00	-	0,00	Α
Οργανισμοί ΕΕ	2	0,06	2,31	5,14	5	0,12	2,13	4,73	0,18	Α	2,29	Α
Διεθνείς Οργανισμοί εκτός ΕΕ	0	0,00	0,00	0,00	0	0,00	0,00	0,00	0,00	-	0,00	Α
Λοιποί Αλλοδαποί Επενδυτές	0	0,00	0,00	0,00	0	0,00	0,00	0,00	0,00	-	0,00	Α
III. Λοιποί Επενδυτές	**0**	**0,00**	**0,00**	**0,00**	**1**	**0,02**	**0,00**	**0,00**	**0,00**	**Π**	**-0,09**	**Π**
ΣΥΝΟΛΑ	**3.405**	100,00	**45,07**	100,00	**4.024**	100,00	**45,07**	**100,00**				

Copyright © 2018 - ATHEXGROUP

ATHEXGROUP
Όμιλος Χρηματιστηρίου Αθηνών

1.3.5 Ανάλυση Συναλλαγών βάσει Κατηγορίας Επενδυτών για τον Δείκτη FTSE / Athex Mid-Small Cap Θεμελιωδών Μεγεθών

FTSE/Athex Mid-Small Cap Θεμελιωδών Μεγεθών (01/12/2017-29/12/2017)	Αγορές				Πωλήσεις				Διαφορά		Διαφορά (2017)	
	Ενεργές Μερίδες		Αξία Συναλλαγών		Ενεργές Μερίδες		Αξία Συναλλαγών					
Κατηγορίες Επενδυτών	Πλήθος	%	(εκατ. €)	%	Πλήθος	%	(εκατ. €)	%	(εκατ. €)		(εκατ. €)	
I. Ημεδαποί Επενδυτές	**768**	**96,12**	**5,44**	**49,24**	**975**	**97,70**	**10,13**	**91,59**	**-4,68**	**Π**	**-6,14**	**Π**
Ιδιώτες, Ελεύθεροι Επαγγελματίες, Αγρότες & Ατομικές Επιχειρήσεις	735	91,99	3,21	29,05	942	94,39	6,24	56,41	-3,03	Π	-21,53	Π
Ασφαλιστικές Εταιρίες	1	0,13	0,00	0,00	0	0,00	0,00	0,00	0,00	Α	-0,18	Π
Επαγγελματικά Ταμεία Ιδιωτικής Ασφάλισης	1	0,13	0,28	2,50	0	0,00	0,00	0,00	0,28	Α	0,28	Α
Αμοιβαία Κεφάλαια Χρηματαγοράς	5	0,63	0,85	7,72	1	0,10	0,94	8,48	-0,08	Π	1,36	Α
Ετ. Επενδύσεων Χαρτοφυλακίου, Ετ. Επενδύσεων σε Ακίνητη Περιουσία, Λοιπά (πλην χρηματαγοράς) Αμοιβαία Κεφάλαια	9	1,13	0,69	6,27	13	1,30	1,83	16,57	-1,14	Π	-1,70	Π
Πιστωτικά Ιδρύματα & Πολυμερείς Αναπτυξιακές Τράπεζες	2	0,25	0,07	0,66	2	0,20	0,02	0,21	0,05	Α	-0,16	Π
Λοιπά Χρηματοπιστωτικά Ιδρύματα (συμπεριλαμβανομένων & Εταιρειών Ειδικού Σκοπού)	10	1,25	0,31	2,81	10	1,00	0,36	3,30	-0,05	Π	13,62	Α
Ιδιωτικά Μη Κερδοσκοπικά Ιδρύματα	1	0,13	0,00	0,01	1	0,10	0,00	0,04	0,00	Π	0,00	Π
Μη Χρηματοπιστωτικές Επιχειρήσεις	4	0,50	0,02	0,22	6	0,60	0,73	6,59	-0,70	Π	2,17	Α
Κεντρική Κυβέρνηση	0	0,00	0,00	0,00	0	0,00	0,00	0,00	0,00	-	0,00	Α
Οργανισμοί Τοπικής Αυτοδιοίκησης	0	0,00	0,00	0,00	0	0,00	0,00	0,00	0,00	-	0,00	Α
Οργανισμοί Κοινωνικής Ασφάλισης	0	0,00	0,00	0,00	0	0,00	0,00	0,00	0,00	-	0,00	Α
Οργανισμοί ΕΕ	0	0,00	0,00	0,00	0	0,00	0,00	0,00	0,00	-	0,00	Α
Λοιποί Ημεδαποί Επενδυτές	0	0,00	0,00	0,00	0	0,00	0,00	0,00	0,00	-	0,00	Α
II. Αλλοδαποί Επενδυτές	**31**	**3,88**	**5,61**	**50,76**	**23**	**2,30**	**0,93**	**8,41**	**4,68**	**Α**	**6,16**	**Α**
Ιδιώτες, Ελεύθεροι Επαγγελματίες, Αγρότες & Ατομικές Επιχειρήσεις	6	0,75	0,01	0,12	7	0,70	0,06	0,57	-0,05	Π	-0,07	Π
Ασφαλιστικές Εταιρίες	0	0,00	0,00	0,00	0	0,00	0,00	0,00	0,00	-	0,00	Α
Επαγγελματικά Ταμεία Ιδιωτικής Ασφάλισης	1	0,13	0,04	0,39	0	0,00	0,00	0,00	0,04	Α	0,02	Α
Αμοιβαία Κεφάλαια Χρηματαγοράς	1	0,13	0,00	0,03	0	0,00	0,00	0,00	0,00	Α	-0,04	Π
Ετ. Επενδύσεων Χαρτοφυλακίου, Ετ. Επενδύσεων σε Ακίνητη Περιουσία, Λοιπά (πλην χρηματαγοράς) Αμοιβαία Κεφάλαια	3	0,38	1,30	11,74	0	0,00	0,00	0,00	1,30	Α	3,51	Α
Πιστωτικά Ιδρύματα & Πολυμερείς Αναπτυξιακές Τράπεζες	6	0,75	0,75	6,82	4	0,40	0,14	1,28	0,61	Α	1,93	Α
Λοιπά Χρηματοπιστωτικά Ιδρύματα (συμπεριλαμβανομένων & Εταιρειών Ειδικού Σκοπού)	10	1,25	1,81	16,41	7	0,70	0,66	5,99	1,15	Α	1,81	Α
Ιδιωτικά Μη Κερδοσκοπικά Ιδρύματα	1	0,13	0,02	0,22	0	0,00	0,00	0,00	0,02	Α	0,81	Α
Μη Χρηματοπιστωτικές Επιχειρήσεις	2	0,25	1,35	12,19	4	0,40	0,06	0,54	1,29	Α	-0,01	Π
Κεντρική Κυβέρνηση	0	0,00	0,00	0,00	0	0,00	0,00	0,00	0,00	-	0,00	Α
Οργανισμοί Τοπικής Αυτοδιοίκησης	0	0,00	0,00	0,00	0	0,00	0,00	0,00	0,00	-	0,00	Α
Οργανισμοί Κοινωνικής Ασφάλισης	0	0,00	0,00	0,00	0	0,00	0,00	0,00	0,00	-	0,00	Α
Οργανισμοί ΕΕ	1	0,13	0,31	2,83	1	0,10	0,00	0,02	0,31	Α	0,00	Α
Διεθνείς Οργανισμοί εκτός ΕΕ	0	0,00	0,00	0,00	0	0,00	0,00	0,00	0,00	-	0,00	Α
Λοιποί Αλλοδαποί Επενδυτές	0	0,00	0,00	0,00	0	0,00	0,00	0,00	0,00	-	0,00	Α
III. Λοιποί Επενδυτές	**0**	**0,00**	**0,00**	**0,00**	**0**	**0,00**	**0,00**	**0,00**	**0,00**	**-**	**-0,08**	**Π**
ΣΥΝΟΛΑ	**799**	100,00	**11,06**	100,00	**998**	100,00	**11,06**	**100,00**				

Copyright © 2018 - ATHEXGROUP

1.3.6 Ανάλυση Συναλλαγών βάσει Κατηγορίας Επενδυτών για τον Δείκτη FTSE / Athex Δείκτης Αγοράς

FTSE/Athex Δείκτης Αγοράς (01/12/2017-29/12/2017)	Αγορές				Πωλήσεις				Διαφορά		Διαφορά (2017)	
	Ενεργές Μερίδες		Αξία Συναλλαγών		Ενεργές Μερίδες		Αξία Συναλλαγών					
Κατηγορίες Επενδυτών	Πλήθος	%	(εκατ. €)	%	Πλήθος	%	(εκατ. €)	%	(εκατ. €)		(εκατ. €)	
I. Ημεδαποί Επενδυτές	**9.674**	**95,62**	**423,77**	**32,15**	**11.518**	**95,97**	**492,09**	**37,33**	**-68,32**	**Π**	**-256,78**	**Π**
Ιδιώτες, Ελεύθεροι Επαγγελματίες, Αγρότες & Ατομικές Επιχειρήσεις	9.497	93,87	188,08	14,27	11.265	93,86	235,22	17,85	-47,14	Π	-79,99	Π
Ασφαλιστικές Εταιρίες	2	0,02	0,70	0,05	6	0,05	0,44	0,03	0,26	Α	12,30	Α
Επαγγελματικά Ταμεία Ιδιωτικής Ασφάλισης	3	0,03	5,28	0,40	1	0,01	0,88	0,07	4,39	Α	27,62	Α
Αμοιβαία Κεφάλαια Χρηματαγοράς	13	0,13	21,98	1,67	13	0,11	10,12	0,77	11,86	Α	20,83	Α
Ετ. Επενδύσεων Χαρτοφυλακίου, Ετ. Επενδύσεων σε Ακίνητη Περιουσία, Λοιπά (πλην χρηματαγοράς) Αμοιβαία Κεφάλαια	44	0,43	27,26	2,07	43	0,36	24,04	1,82	3,21	Α	-14,56	Π
Πιστωτικά Ιδρύματα & Πολυμερείς Αναπτυξιακές Τράπεζες	7	0,07	27,21	2,06	11	0,09	45,03	3,42	-17,82	Π	-219,14	Π
Λοιπά Χρηματοπιστωτικά Ιδρύματα (συμπεριλαμβανομένων & Εταιρειών Ειδικού Σκοπού)	38	0,38	144,69	10,98	46	0,38	161,80	12,27	-17,11	Π	-3,67	Π
Ιδιωτικά Μη Κερδοσκοπικά Ιδρύματα	2	0,02	0,11	0,01	8	0,07	0,21	0,02	-0,11	Π	-1,77	Π
Μη Χρηματοπιστωτικές Επιχειρήσεις	67	0,66	8,46	0,64	124	1,03	14,33	1,09	-5,87	Π	0,42	Α
Κεντρική Κυβέρνηση	1	0,01	0,01	0,00	1	0,01	0,00	0,00	0,00	Α	1,18	Α
Οργανισμοί Τοπικής Αυτοδιοίκησης	0	0,00	0,00	0,00	0	0,00	0,00	0,00	0,00	-	0,00	Α
Οργανισμοί Κοινωνικής Ασφάλισης	0	0,00	0,00	0,00	0	0,00	0,00	0,00	0,00	-	-0,01	Π
Οργανισμοί ΕΕ	0	0,00	0,00	0,00	0	0,00	0,00	0,00	0,00	-	0,00	Α
Λοιποί Ημεδαποί Επενδυτές	0	0,00	0,00	0,00	0	0,00	0,00	0,00	0,00	-	0,00	Α
II. Αλλοδαποί Επενδυτές	**442**	**4,37**	**894,34**	**67,85**	**482**	**4,02**	**826,01**	**62,67**	**68,33**	**Α**	**256,57**	**Α**
Ιδιώτες, Ελεύθεροι Επαγγελματίες, Αγρότες & Ατομικές Επιχειρήσεις	306	3,02	12,71	0,96	349	2,91	12,90	0,98	-0,19	Π	-3,38	Π
Ασφαλιστικές Εταιρίες	5	0,05	92,29	7,00	3	0,02	8,58	0,65	83,72	Α	98,83	Α
Επαγγελματικά Ταμεία Ιδιωτικής Ασφάλισης	3	0,03	1,15	0,09	1	0,01	0,02	0,00	1,13	Α	-3,88	Π
Αμοιβαία Κεφάλαια Χρηματαγοράς	9	0,09	3,75	0,28	7	0,06	2,88	0,22	0,87	Α	-18,83	Π
Ετ. Επενδύσεων Χαρτοφυλακίου, Ετ. Επενδύσεων σε Ακίνητη Περιουσία, Λοιπά (πλην χρηματαγοράς) Αμοιβαία Κεφάλαια	21	0,21	34,10	2,59	22	0,18	74,56	5,66	-40,46	Π	51,23	Α
Πιστωτικά Ιδρύματα & Πολυμερείς Αναπτυξιακές Τράπεζες	33	0,33	214,91	16,30	35	0,29	327,78	24,87	-112,87	Π	195,77	Α
Λοιπά Χρηματοπιστωτικά Ιδρύματα (συμπεριλαμβανομένων & Εταιρειών Ειδικού Σκοπού)	29	0,29	423,85	32,16	26	0,22	332,56	25,23	91,29	Α	-55,53	Π
Ιδιωτικά Μη Κερδοσκοπικά Ιδρύματα	0	0,00	0,00	0,00	0	0,00	0,00	0,00	0,00	-	-7,53	Π
Μη Χρηματοπιστωτικές Επιχειρήσεις	31	0,31	66,41	5,04	34	0,28	13,87	1,05	52,54	Α	92,30	Α
Κεντρική Κυβέρνηση	0	0,00	0,00	0,00	0	0,00	0,00	0,00	0,00	-	2,53	Α
Οργανισμοί Τοπικής Αυτοδιοίκησης	0	0,00	0,00	0,00	0	0,00	0,00	0,00	0,00	-	0,00	Α
Οργανισμοί Κοινωνικής Ασφάλισης	0	0,00	0,00	0,00	0	0,00	0,00	0,00	0,00	-	-0,24	Π
Οργανισμοί ΕΕ	5	0,05	45,16	3,43	5	0,04	52,86	4,01	-7,70	Π	-96,05	Π
Διεθνείς Οργανισμοί εκτός ΕΕ	0	0,00	0,00	0,00	0	0,00	0,00	0,00	0,00	-	0,00	Α
Λοιποί Αλλοδαποί Επενδυτές	0	0,00	0,00	0,00	0	0,00	0,00	0,00	0,00	-	0,00	Α
III. Λοιποί Επενδυτές	**1**	**0,01**	**0,00**	**0,00**	**2**	**0,02**	**0,01**	**0,00**	**-0,01**	**Π**	**0,22**	**Α**
ΣΥΝΟΛΑ	**10.117**	100,00	**1.318,11**	100,00	**12.002**	100,00	**1.318,11**	**100,00**				

Copyright © 2018 - ATHEXGROUP

1.3.7 Ανάλυση Συναλλαγών βάσει Κατηγορίας Επενδυτών για τον Δείκτη FTSE / Athex Διεθνούς Δραστηριοποίησης Plus

FTSE/Athex Διεθνούς Δραστηριοποίησης Plus (01/12/2017-29/12/2017)	Αγορές				Πωλήσεις				Διαφορά		Διαφορά (2017)	
	Ενεργές Μερίδες		Αξία Συναλλαγών		Ενεργές Μερίδες		Αξία Συναλλαγών					
Κατηγορίες Επενδυτών	Πλήθος	%	(εκατ. €)	%	Πλήθος	%	(εκατ. €)	%	(εκατ. €)		(εκατ. €)	
I. Ημεδαποί Επενδυτές	**3.942**	**96,57**	**84,14**	**48,46**	**3.889**	**96,55**	**83,18**	**47,90**	**0,96**	**Α**	**9,26**	**Α**
Ιδιώτες, Ελεύθεροι Επαγγελματίες, Αγρότες & Ατομικές Επιχειρήσεις	3.840	94,07	43,35	24,97	3.787	94,02	41,20	23,73	2,15	Α	-33,12	Π
Ασφαλιστικές Εταιρίες	2	0,05	0,67	0,39	1	0,02	0,07	0,04	0,60	Α	13,24	Α
Επαγγελματικά Ταμεία Ιδιωτικής Ασφάλισης	2	0,05	0,84	0,48	1	0,02	0,20	0,11	0,64	Α	6,93	Α
Αμοιβαία Κεφάλαια Χρηματαγοράς	10	0,24	5,80	3,34	9	0,22	1,70	0,98	4,10	Α	5,39	Α
Ετ. Επενδύσεων Χαρτοφυλακίου, Ετ. Επενδύσεων σε Ακίνητη Περιουσία, Λοιπά (πλην χρηματαγοράς) Αμοιβαία Κεφάλαια	31	0,76	5,49	3,16	32	0,79	8,14	4,69	-2,65	Π	-11,86	Π
Πιστωτικά Ιδρύματα & Πολυμερείς Αναπτυξιακές Τράπεζες	4	0,10	3,73	2,15	3	0,07	5,93	3,41	-2,20	Π	-16,86	Π
Λοιπά Χρηματοπιστωτικά Ιδρύματα (συμπεριλαμβανομένων & Εταιρειών Ειδικού Σκοπού)	22	0,54	22,44	12,92	22	0,55	24,21	13,94	-1,78	Π	23,66	Α
Ιδιωτικά Μη Κερδοσκοπικά Ιδρύματα	2	0,05	0,02	0,01	2	0,05	0,03	0,02	-0,01	Π	0,29	Α
Μη Χρηματοπιστωτικές Επιχειρήσεις	29	0,71	1,80	1,04	32	0,79	1,70	0,98	0,10	Α	21,57	Α
Κεντρική Κυβέρνηση	0	0,00	0,00	0,00	0	0,00	0,00	0,00	0,00	-	0,00	Α
Οργανισμοί Τοπικής Αυτοδιοίκησης	0	0,00	0,00	0,00	0	0,00	0,00	0,00	0,00	-	0,00	Α
Οργανισμοί Κοινωνικής Ασφάλισης	0	0,00	0,00	0,00	0	0,00	0,00	0,00	0,00	-	0,03	Α
Οργανισμοί ΕΕ	0	0,00	0,00	0,00	0	0,00	0,00	0,00	0,00	-	0,00	Α
Λοιποί Ημεδαποί Επενδυτές	0	0,00	0,00	0,00	0	0,00	0,00	0,00	0,00	-	0,00	Α
II. Αλλοδαποί Επενδυτές	**140**	**3,43**	**89,50**	**51,54**	**139**	**3,45**	**90,46**	**52,10**	**-0,96**	**Π**	**-9,29**	**Π**
Ιδιώτες, Ελεύθεροι Επαγγελματίες, Αγρότες & Ατομικές Επιχειρήσεις	65	1,59	0,71	0,41	71	1,76	0,86	0,49	-0,15	Π	-4,70	Π
Ασφαλιστικές Εταιρίες	0	0,00	0,00	0,00	2	0,05	8,57	4,93	-8,57	Π	-24,32	Π
Επαγγελματικά Ταμεία Ιδιωτικής Ασφάλισης	2	0,05	0,32	0,19	0	0,00	0,00	0,00	0,32	Α	0,04	Α
Αμοιβαία Κεφάλαια Χρηματαγοράς	4	0,10	0,82	0,47	3	0,07	0,69	0,40	0,13	Α	-13,06	Π
Ετ. Επενδύσεων Χαρτοφυλακίου, Ετ. Επενδύσεων σε Ακίνητη Περιουσία, Λοιπά (πλην χρηματαγοράς) Αμοιβαία Κεφάλαια	9	0,22	1,68	0,97	5	0,12	1,96	1,13	-0,27	Π	22,98	Α
Πιστωτικά Ιδρύματα & Πολυμερείς Αναπτυξιακές Τράπεζες	18	0,44	29,50	16,99	21	0,52	26,52	15,27	2,98	Α	-5,61	Π
Λοιπά Χρηματοπιστωτικά Ιδρύματα (συμπεριλαμβανομένων & Εταιρειών Ειδικού Σκοπού)	21	0,51	45,91	26,44	21	0,52	42,70	24,59	3,21	Α	12,68	Α
Ιδιωτικά Μη Κερδοσκοπικά Ιδρύματα	0	0,00	0,00	0,00	0	0,00	0,00	0,00	0,00	-	1,10	Α
Μη Χρηματοπιστωτικές Επιχειρήσεις	19	0,47	3,49	2,01	13	0,32	0,75	0,43	2,74	Α	6,61	Α
Κεντρική Κυβέρνηση	0	0,00	0,00	0,00	0	0,00	0,00	0,00	0,00	-	3,77	Α
Οργανισμοί Τοπικής Αυτοδιοίκησης	0	0,00	0,00	0,00	0	0,00	0,00	0,00	0,00	-	0,00	Α
Οργανισμοί Κοινωνικής Ασφάλισης	0	0,00	0,00	0,00	0	0,00	0,00	0,00	0,00	-	0,00	Α
Οργανισμοί ΕΕ	2	0,05	7,07	4,07	3	0,07	8,42	4,85	-1,35	Π	-9,19	Π
Διεθνείς Οργανισμοί εκτός ΕΕ	0	0,00	0,00	0,00	0	0,00	0,00	0,00	0,00	-	0,40	Α
Λοιποί Αλλοδαποί Επενδυτές	0	0,00	0,00	0,00	0	0,00	0,00	0,00	0,00	-	0,00	Α
III. Λοιποί Επενδυτές	**0**	**0,00**	**0,00**	**0,00**	**0**	**0,00**	**0,00**	**0,00**	**0,00**	**-**	**0,04**	**Α**
ΣΥΝΟΛΑ	**4.082**	100,00	**173,64**	100,00	**4.028**	100,00	**173,64**	**100,00**				

Copyright © 2018 - ATHEXGROUP

1.3.8 Ανάλυση Συναλλαγών βάσει Κατηγορίας Επενδυτών για τον Δείκτη Τιμών Μεσαίας & Μικρής Κεφαλαιοποίησης

Δείκτης Τιμών Μεσαίας & Μικρής Κεφ. (01/12/2017-29/12/2017)	Αγορές				Πωλήσεις				Διαφορά		Διαφορά (2017)	
	Ενεργές Μερίδες		Αξία Συναλλαγών		Ενεργές Μερίδες		Αξία Συναλλαγών					
Κατηγορίες Επενδυτών	Πλήθος	%	(εκατ. €)	%	Πλήθος	%	(εκατ. €)	%	(εκατ. €)		(εκατ. €)	
I. Ημεδαποί Επενδυτές	**681**	**98,13**	**1,74**	**93,72**	**656**	**97,76**	**1,43**	**77,16**	**0,31**	**Α**	**0,83**	**Α**
Ιδιώτες, Ελεύθεροι Επαγγελματίες, Αγρότες & Ατομικές Επιχειρήσεις	667	96,11	1,62	86,99	645	96,13	1,36	73,11	0,26	Α	0,95	Α
Ασφαλιστικές Εταιρίες	0	0,00	0,00	0,00	0	0,00	0,00	0,00	0,00	-	-0,04	Π
Επαγγελματικά Ταμεία Ιδιωτικής Ασφάλισης	0	0,00	0,00	0,00	0	0,00	0,00	0,00	0,00	-	0,00	Α
Αμοιβαία Κεφάλαια Χρηματαγοράς	1	0,14	0,02	0,88	0	0,00	0,00	0,00	0,02	Α	0,16	Α
Ετ. Επενδύσεων Χαρτοφυλακίου, Ετ. Επενδύσεων σε Ακίνητη Περιουσία, Λοιπά (πλην χρηματαγοράς) Αμοιβαία Κεφάλαια	1	0,14	0,03	1,40	0	0,00	0,00	0,00	0,03	Α	-0,91	Π
Πιστωτικά Ιδρύματα & Πολυμερείς Αναπτυξιακές Τράπεζες	0	0,00	0,00	0,00	0	0,00	0,00	0,00	0,00	-	0,00	Α
Λοιπά Χρηματοπιστωτικά Ιδρύματα (συμπεριλαμβανομένων & Εταιρειών Ειδικού Σκοπού)	7	1,01	0,08	4,18	6	0,89	0,06	3,37	0,02	Α	0,21	Α
Ιδιωτικά Μη Κερδοσκοπικά Ιδρύματα	2	0,29	0,00	0,17	1	0,15	0,01	0,49	-0,01	Π	0,00	Π
Μη Χρηματοπιστωτικές Επιχειρήσεις	3	0,43	0,00	0,10	4	0,60	0,00	0,19	0,00	Π	0,46	Α
Κεντρική Κυβέρνηση	0	0,00	0,00	0,00	0	0,00	0,00	0,00	0,00	-	0,00	Α
Οργανισμοί Τοπικής Αυτοδιοίκησης	0	0,00	0,00	0,00	0	0,00	0,00	0,00	0,00	-	0,00	Α
Οργανισμοί Κοινωνικής Ασφάλισης	0	0,00	0,00	0,00	0	0,00	0,00	0,00	0,00	-	0,00	Α
Οργανισμοί ΕΕ	0	0,00	0,00	0,00	0	0,00	0,00	0,00	0,00	-	0,00	Α
Λοιποί Ημεδαποί Επενδυτές	0	0,00	0,00	0,00	0	0,00	0,00	0,00	0,00	-	0,00	Α
II. Αλλοδαποί Επενδυτές	**12**	**1,73**	**0,12**	**6,28**	**15**	**2,24**	**0,42**	**22,84**	**-0,31**	**Π**	**-0,83**	**Π**
Ιδιώτες, Ελεύθεροι Επαγγελματίες, Αγρότες & Ατομικές Επιχειρήσεις	5	0,72	0,02	0,95	7	1,04	0,01	0,30	0,01	Α	0,03	Α
Ασφαλιστικές Εταιρίες	0	0,00	0,00	0,00	0	0,00	0,00	0,00	0,00	-	0,00	Α
Επαγγελματικά Ταμεία Ιδιωτικής Ασφάλισης	0	0,00	0,00	0,00	0	0,00	0,00	0,00	0,00	-	0,00	Α
Αμοιβαία Κεφάλαια Χρηματαγοράς	0	0,00	0,00	0,00	1	0,15	0,01	0,30	-0,01	Π	-0,01	Π
Ετ. Επενδύσεων Χαρτοφυλακίου, Ετ. Επενδύσεων σε Ακίνητη Περιουσία, Λοιπά (πλην χρηματαγοράς) Αμοιβαία Κεφάλαια	0	0,00	0,00	0,00	0	0,00	0,00	0,00	0,00	-	0,01	Α
Πιστωτικά Ιδρύματα & Πολυμερείς Αναπτυξιακές Τράπεζες	3	0,43	0,09	5,10	2	0,30	0,01	0,62	0,08	Α	0,75	Α
Λοιπά Χρηματοπιστωτικά Ιδρύματα (συμπεριλαμβανομένων & Εταιρειών Ειδικού Σκοπού)	3	0,43	0,00	0,16	4	0,60	0,40	21,55	-0,40	Π	-1,02	Π
Ιδιωτικά Μη Κερδοσκοπικά Ιδρύματα	0	0,00	0,00	0,00	0	0,00	0,00	0,00	0,00	-	0,00	Α
Μη Χρηματοπιστωτικές Επιχειρήσεις	1	0,14	0,00	0,06	1	0,15	0,00	0,08	0,00	Π	-0,27	Π
Κεντρική Κυβέρνηση	0	0,00	0,00	0,00	0	0,00	0,00	0,00	0,00	-	0,00	Α
Οργανισμοί Τοπικής Αυτοδιοίκησης	0	0,00	0,00	0,00	0	0,00	0,00	0,00	0,00	-	0,00	Α
Οργανισμοί Κοινωνικής Ασφάλισης	0	0,00	0,00	0,00	0	0,00	0,00	0,00	0,00	-	0,00	Α
Οργανισμοί ΕΕ	0	0,00	0,00	0,00	0	0,00	0,00	0,00	0,00	-	-0,32	Π
Διεθνείς Οργανισμοί εκτός ΕΕ	0	0,00	0,00	0,00	0	0,00	0,00	0,00	0,00	-	0,00	Α
Λοιποί Αλλοδαποί Επενδυτές	0	0,00	0,00	0,00	0	0,00	0,00	0,00	0,00	-	0,00	Α
III. Λοιποί Επενδυτές	**1**	**0,14**	**0,00**	**0,00**	**0**	**0,00**	**0,00**	**0,00**	**0,00**	**Α**	**0,02**	**Α**
ΣΥΝΟΛΑ	**694**	100,00	**1,86**	100,00	**671**	100,00	**1,86**	**100,00**				

Σημείωση για τους πίνακες της ενότητας: Για τον υπολογισμό των μεγεθών σε πίνακες που αφορούν Δείκτες ή Κατηγορίες του Χ.Α. δεν λαμβάνονται υπόψη οι συναλλαγές τυχόν δικαιωμάτων που έχουν προκύψει από τις αξίες.

Copyright © 2018 - ATHEXGROUP

1.3.9 Ανάλυση Συναλλαγών βάσει Γεωγραφικής Κατανομής στην Ελληνική Επικράτεια

Έλληνες επενδυτές	Αγορές				Πωλήσεις				Διαφορά	
(01/12/2017-29/12/2017)	Ενεργές Μερίδες		Αξία Συναλλαγών		Ενεργές Μερίδες		Αξία Συναλλαγών			
Περιφέρειες	Πλήθος	%	(εκατ. €)	%	Πλήθος	%	(εκατ. €)	%	(εκατ. €)	
Αττική	5.487	52,14	371,95	83,20	6.658	52,86	422,56	81,31	-50,61	Π
Κεντρική Μακεδονία	1.171	11,13	15,79	3,53	1.372	10,89	21,43	4,12	-5,64	Π
Κρήτη	453	4,30	8,52	1,91	482	3,83	11,08	2,13	-2,56	Π
Θεσσαλία	481	4,57	6,04	1,35	616	4,89	7,31	1,41	-1,27	Π
Δυτική Ελλάδα	332	3,15	4,55	1,02	422	3,35	6,26	1,20	-1,71	Π
Αν. Μακεδονία - Θράκη	289	2,75	4,26	0,95	371	2,95	5,65	1,09	-1,40	Π
Πελοπόννησος	398	3,78	4,41	0,99	443	3,52	5,06	0,97	-0,65	Π
Ήπειρος	185	1,76	3,74	0,84	222	1,76	3,88	0,75	-0,14	Π
Στερεά Ελλάδα	196	1,86	3,14	0,70	231	1,83	4,12	0,79	-0,98	Π
Δυτική Μακεδονία	180	1,71	2,40	0,54	204	1,62	3,14	0,60	-0,74	Π
Νότιο Αιγαίο	150	1,43	1,89	0,42	176	1,40	2,35	0,45	-0,46	Π
Ιόνια Νησιά	106	1,01	1,56	0,35	137	1,09	2,39	0,46	-0,83	Π
Βόρειο Αιγαίο	84	0,80	0,79	0,18	114	0,91	0,87	0,17	-0,08	Π
Μη Έγκυροι Τ.Κ.	1.011	9,61	18,02	4,03	1.147	9,11	23,58	4,54	-5,57	Π
Σύνολο	**10.523**	100,00	**447,05**	100,00	**12.595**	100,00	**519,67**	100,00	**-72,62**	Π

Σημειώσεις:

1. Η γεωγραφική ταξινόμηση των Μερίδων βασίστηκε στη κατηγοριοποίηση της Ελληνικής Επικράτειας σε περιφέρειες, σύμφωνα με τα στοιχεία του Υπουργείου Εσωτερικών.
2. Η ταξινόμηση αφορά Μερίδες Επενδυτών όπου έχει δηλωθεί η Ελλάδα ως Χώρα Φορολογικής Κατοικίας και γίνεται με βάση τους ταχυδρομικούς κωδικούς που έχουν καταχωρηθεί στην Μερίδα.
3. Οι περιφέρειες εμφανίζονται σε φθίνουσα διάταξη ως προς την Αξία Συναλλαγών.

1.3.10 Ανάλυση Συναλλαγών βάσει Γεωγραφικής Κατανομής Λοιπών Επενδυτών (αταξινόμητοι)

Λοιποί επενδυτές	Αγορές				Πωλήσεις				Διαφορά	
(01/12/2017-29/12/2017)	Ενεργές Μερίδες		Αξία Συναλλαγών		Ενεργές Μερίδες		Αξία Συναλλαγών			
Χώρες	Πλήθος	%	(εκατ. €)	%	Πλήθος	%	(εκατ. €)	%	(εκατ. €)	
Άλλο	1	-	0,00	-	3	-	0,04	-	-0,04	Π

Σημειώσεις:

1. Η ταξινόμηση αφορά Μερίδες επενδυτών όπου δεν έχει δηλωθεί Χώρα Φορολογικής κατοικίας.
2. Τα στοιχεία που παρουσιάζονται συμπίπτουν με την κατηγορία **III Λοιποί Επενδυτές** της παραγράφου Ανάλυση Συναλλαγών βάσει Κατηγορίας Επενδυτών για το σύνολο των Μετοχών και αναφέρονται για λόγους τάξης.

Copyright © 2018 - ATHEXGROUP

1.3.11 Ανάλυση Συναλλαγών βάσει Γεωγραφικής Κατανομής Αλλοδαπών Επενδυτών

Ξένοι επενδυτές (01/12/2017-29/12/2017) Χώρες	Αγορές				Πωλήσεις				Διαφορά	
	Ενεργές Μερίδες		Αξία Συναλλαγών		Ενεργές Μερίδες		Αξία Συναλλαγών			
	Πλήθος	%	(εκατ. €)	%	Πλήθος	%	(εκατ. €)	%	(εκατ. €)	
Οι 30 χώρες με την μεγαλύτερη συμμετοχή μερίδων στην αξία συναλλαγών	**452**	98,69	**905,16**	100,00	**487**	98,19	**832,48**	100,00	**72,67**	**Α**
Ηνωμένο Βασίλειο	28	6,11	561,65	62,05	31	6,25	482,21	57,92	79,45	**Α**
Η.Π.Α.	27	5,90	25,57	2,83	18	3,63	119,91	14,40	-94,33	**Π**
Νησιά Βερμούδες	2	0,44	94,25	10,41	1	0,20	11,09	1,33	83,16	**Α**
Κύπρος	329	71,83	69,43	7,67	360	72,58	16,52	1,98	52,91	**Α**
Καϋμάν Νησιά	8	1,75	32,79	3,62	9	1,81	46,72	5,61	-13,93	**Π**
Ιρλανδία	3	0,66	6,62	0,73	4	0,81	36,89	4,43	-30,26	**Π**
Τσεχία	1	0,22	21,44	2,37	2	0,40	20,86	2,51	0,58	**Α**
Γερμανία	5	1,09	21,76	2,40	6	1,21	13,99	1,68	7,77	**Α**
Γαλλία	6	1,31	15,52	1,71	8	1,61	18,53	2,23	-3,00	**Π**
Σινγκαπούρη	0	0,00	0,00	0,00	2	0,40	33,06	3,97	-33,06	**Π**
Μπαρμπάντος	1	0,22	33,06	3,65	0	0,00	0,00	0,00	33,06	**Α**
Λουξεμβούργο	12	2,62	8,49	0,94	11	2,22	19,82	2,38	-11,33	**Π**
Καναδάς	2	0,44	7,76	0,86	2	0,40	3,23	0,39	4,53	**Α**
Μονακό	1	0,22	0,45	0,05	1	0,20	4,96	0,60	-4,51	**Π**
Ισπανία	1	0,22	1,04	0,12	3	0,60	2,26	0,27	-1,22	**Π**
Ελβετία	2	0,44	2,51	0,28	2	0,40	0,19	0,02	2,32	**Α**
Λιβερία	8	1,75	0,83	0,09	6	1,21	0,70	0,08	0,13	**Α**
Νησιά Marshall	4	0,87	0,42	0,05	5	1,01	0,53	0,06	-0,11	**Π**
Βουλγαρία	4	0,87	0,34	0,04	5	1,01	0,36	0,04	-0,02	**Π**
Άγιος Βικέντιος και Γρεναδίνες	1	0,22	0,55	0,06	1	0,20	0,03	0,00	0,52	**Α**
Βέλγιο	1	0,22	0,43	0,05	0	0,00	0,00	0,00	0,43	**Α**
Γκέρνσεϊ	1	0,22	0,16	0,02	1	0,20	0,20	0,02	-0,04	**Π**
Αυστρία	1	0,22	0,03	0,00	1	0,20	0,21	0,02	-0,17	**Π**
Νορβηγία	0	0,00	0,00	0,00	1	0,20	0,06	0,01	-0,06	**Π**
Παρθένα Νησιά Αγγλίας	0	0,00	0,00	0,00	1	0,20	0,05	0,01	-0,05	**Π**
Ηνωμένα Αραβικά Εμιράτα	0	0,00	0,00	0,00	1	0,20	0,04	0,00	-0,04	**Π**
ΙΝΔΙΑ	0	0,00	0,00	0,00	1	0,20	0,03	0,00	-0,03	**Π**
Δανία	1	0,22	0,03	0,00	0	0,00	0,00	0,00	0,03	**Α**
Αλβανία	1	0,22	0,00	0,00	3	0,60	0,02	0,00	-0,02	**Π**
Αυστραλία	2	0,44	0,01	0,00	1	0,20	0,01	0,00	0,00	**Π**
Λοιπές Χώρες	6	1,31	0,02	0,00	9	1,81	0,03	0,00	-0,01	**Π**
Σύνολο	**458**	100,00	**905,18**	100,00	**496**	100,00	**832,52**	100,00	**72,66**	**Α**

Σύνολο ΕΕ χωρίς Ελλάδα	**394**	86,03	**706,80**	78,08	**435**	87,70	**611,66**	73,47	**95,14**	**Α**
Χώρες εκτός ΕΕ	**64**	13,97	**198,38**	21,92	**61**	12,30	**220,86**	26,53	**-22,48**	**Α**

Σημειώσεις:

1. Η ταξινόμηση αφορά Μερίδες επενδυτών όπου έχει δηλωθεί άλλη Χώρα Φορολογική κατοικίας πέραν της Ελλάδας.
2. Η ταξινόμηση έχει γίνει βάσει των κωδικών χωρών που συμπεριλαμβάνονται στο πρότυπο ISO 3166-1:1997.
3. Οι χώρες εμφανίζονται σε φθίνουσα διάταξη ως προς την Αξία Συναλλαγών.

Copyright © 2018 - ATHEXGROUP

2 Συμμετοχή Επενδυτών

2.1 Συμμετοχή Επενδυτών σε Μετοχές – Στοιχεία Μηνός Δεκεμβρίου 2017

2.1.1 Συμμετοχή Επενδυτών στο Σύνολο Εισηγμένων και τις Βασικές Κατηγορίες Αγοράς Αξιών

Κεφαλαιοποίηση (Στοιχεία: 29/12/2017)	Σύνολο Εισηγμένων						Κύρια Αγορά					
	Μερίδ. με υπόλ.		Κεφαλαιοποίηση (με ΤΧΣ)		Κεφαλαιοποίηση (χωρίς ΤΧΣ)		Μερίδ. με υπόλ.		Κεφαλαιοποίηση (με ΤΧΣ)		Κεφαλαιοποίηση (χωρίς ΤΧΣ)	
Κατηγορίες Επενδυτών	Πλήθος	%	(εκατ. €)	%	(εκατ. €)	%	Πλήθος	%	(εκατ. €)	%	(εκατ. €)	%
I. Ημεδαποί Επενδυτές	**672.071**	**98,25**	**15.850,17**	**36,40**	**13.970,78**	**33,53**	**569.515**	**98,17**	**15.285,98**	**35,71**	**13.406,59**	**32,76**
Ιδιώτες, Ελεύθεροι Επαγγελματίες, Αγρότες & Ατομικές Επιχειρήσεις	666.161	97,39	6.788,22	15,59	6.788,22	16,29	565.475	97,48	6.365,81	14,87	6.365,81	15,55
Ασφαλιστικές Εταιρίες	58	0,01	137,68	0,32	137,68	0,33	52	0,01	136,22	0,32	136,22	0,33
Επαγγελματικά Ταμεία Ιδιωτικής Ασφάλισης	15	0,00	109,38	0,25	109,38	0,26	13	0,00	109,32	0,26	109,32	0,27
Αμοιβαία Κεφάλαια Χρηματαγοράς	24	0,00	500,61	1,15	500,61	1,20	18	0,00	494,29	1,15	494,29	1,21
Ετ. Επενδύσεων Χαρτοφυλακίου, Ετ. Επενδύσεων σε Ακίνητη Περιουσία, Λοιπά (πλην χρηματαγοράς) Αμοιβαία Κεφάλαια	91	0,01	912,91	2,10	912,91	2,19	86	0,01	909,48	2,12	909,48	2,22
Πιστωτικά Ιδρύματα & Πολυμερείς Αναπτυξιακές Τράπεζες	40	0,01	788,14	1,81	788,14	1,89	33	0,01	745,78	1,74	745,78	1,82
Λοιπά Χρηματοπιστωτικά Ιδρύματα (συμπεριλαμβανομένων & Εταιρειών Ειδικού Σκοπού)	140	0,02	132,87	0,31	132,87	0,32	115	0,02	132,34	0,31	132,34	0,32
Ιδιωτικά Μη Κερδοσκοπικά Ιδρύματα	627	0,09	289,06	0,66	289,06	0,69	570	0,10	287,38	0,67	287,38	0,70
Μη Χρηματοπιστωτικές Επιχειρήσεις	2.222	0,32	3.365,13	7,73	3.365,13	8,08	1.948	0,34	3.284,99	7,67	3.284,99	8,03
Κεντρική Κυβέρνηση	44	0,01	281,39	0,65	281,39	0,68	41	0,01	276,03	0,64	276,03	0,67
Οργανισμοί Τοπικής Αυτοδιοίκησης	32	0,00	0,75	0,00	0,75	0,00	27	0,00	0,75	0,00	0,75	0,00
Οργανισμοί Κοινωνικής Ασφάλισης	76	0,01	659,57	1,51	659,57	1,58	74	0,01	659,20	1,54	659,20	1,61
Οργανισμοί ΕΕ	0	0,00	0,00	0,00	0,00	0,00	0	0,00	0,00	0,00	0,00	0,00
Λοιποί Ημεδαποί Επενδυτές	2.540	0,37	5,07	0,01	5,07	0,01	1.062	0,18	4,99	0,01	4,99	0,01
Ταμείο Χρηματοπιστωτικής Σταθερότητας (ΤΧΣ)	1	0,00	1.879,39	4,32			1	0,00	1.879,39	4,39		0,00
II. Αλλοδαποί Επενδυτές	**11.667**	**1,71**	**27.670,54**	**63,55**	**27.670,54**	**66,42**	**10.355**	**1,79**	**27.506,80**	**64,26**	**27.506,80**	**67,21**
Ιδιώτες, Ελεύθεροι Επαγγελματίες, Αγρότες & Ατομικές Επιχειρήσεις	8.229	1,20	817,41	1,88	817,41	1,96	7.069	1,22	777,85	1,82	777,85	1,90
Ασφαλιστικές Εταιρίες	67	0,01	1.412,16	3,24	1.412,16	3,39	65	0,01	1.412,00	3,30	1.412,00	3,45
Επαγγελματικά Ταμεία Ιδιωτικής Ασφάλισης	289	0,04	980,85	2,25	980,85	2,35	286	0,05	980,74	2,29	980,74	2,40
Αμοιβαία Κεφάλαια Χρηματαγοράς	439	0,06	2.559,72	5,88	2.559,72	6,14	436	0,08	2.559,58	5,98	2.559,58	6,25
Ετ. Επενδύσεων Χαρτοφυλακίου, Ετ. Επενδύσεων σε Ακίνητη Περιουσία, Λοιπά (πλην χρηματαγοράς) Αμοιβαία Κεφάλαια	1.071	0,16	8.247,10	18,94	8.247,10	19,79	1.045	0,18	8.244,13	19,26	8.244,13	20,14
Πιστωτικά Ιδρύματα & Πολυμερείς Αναπτυξιακές Τράπεζες	530	0,08	3.172,22	7,29	3.172,22	7,61	516	0,09	3.151,91	7,36	3.151,91	7,70
Λοιπά Χρηματοπιστωτικά Ιδρύματα (συμπεριλαμβανομένων & Εταιρειών Ειδικού Σκοπού)	253	0,04	2.500,56	5,74	2.500,56	6,00	240	0,04	2.438,68	5,70	2.438,68	5,96
Ιδιωτικά Μη Κερδοσκοπικά Ιδρύματα	26	0,00	48,57	0,11	48,57	0,12	26	0,00	48,57	0,11	48,57	0,12
Μη Χρηματοπιστωτικές Επιχειρήσεις	664	0,10	6.884,17	15,81	6.884,17	16,52	580	0,10	6.846,06	15,99	6.846,06	16,73
Κεντρική Κυβέρνηση	21	0,00	543,26	1,25	543,26	1,30	21	0,00	543,26	1,27	543,26	1,33
Οργανισμοί Τοπικής Αυτοδιοίκησης	8	0,00	9,06	0,02	9,06	0,02	8	0,00	9,06	0,02	9,06	0,02
Οργανισμοί Κοινωνικής Ασφάλισης	31	0,00	64,92	0,15	64,92	0,16	31	0,01	64,92	0,15	64,92	0,16
Οργανισμοί ΕΕ	7	0,00	178,71	0,41	178,71	0,43	7	0,00	178,64	0,42	178,64	0,44
Διεθνείς Οργανισμοί εκτός ΕΕ	11	0,00	251,39	0,58	251,39	0,60	11	0,00	251,39	0,59	251,39	0,61
Λοιποί Αλλοδαποί Επενδυτές	21	0,00	0,44	0,00	0,44	0,00	14	0,00	0,01	0,00	0,01	0,00
III. Λοιποί Επενδυτές	**272**	**0,04**	**21,75**	**0,05**	**21,75**	**0,05**	**239**	**0,04**	**14,70**	**0,03**	**14,70**	**0,04**
ΣΥΝΟΛΑ	**684.010**	100,00	**43.542,46**	100,00	**41.663,07**	100,00	**580.109**	100,00	**42.807,48**	100,00	**40.928,09**	100,00

Σημείωση : Για τις περιπτώσεις των εισηγμένων εταιρειών που διαπραγματεύονται και εκτός Ελλάδος, η κεφαλαιοποίησή τους υπολογίζεται λαμβάνοντας υπόψη μόνο τα τεμάχια που είναι καταχωρημένα στο Ελληνικό Κεντρικό Αποθετήριο Τίτλων (πχ. COCA-COLA HBC AG, VIOHALCO SA/NV, CENERGY HOLDINGS).

Copyright © 2018 - ATHEXGROUP

2.1.2 Συμμετοχή Επενδυτών σε Μετοχές που συνθέτουν τον Δείκτη FTSE / Athex Large Cap & Μ.Ο. Μετόχων που συνθέτουν τον Δείκτη

Κεφαλαιοποίηση (Στοιχεία: 29/12/2017)	FTSE/Athex Large Cap					
	Μερίδ. με υπόλ.		Κεφαλαιοποίηση (με ΤΧΣ)		Κεφαλαιοποίηση (χωρίς ΤΧΣ)	
Κατηγορίες Επενδυτών	Πλήθος	%	(εκατ. €)	%	(εκατ. €)	%
I. Ημεδαποί Επενδυτές	**431.274**	**98,20**	**10.539,78**	**30,39**	**8.660,39**	**26,40**
Ιδιώτες, Ελεύθεροι Επαγγελματίες, Αγρότες & Ατομικές Επιχειρήσεις	428.609	97,59	3.622,20	10,44	3.622,20	11,04
Ασφαλιστικές Εταιρίες	43	0,01	130,57	0,38	130,57	0,40
Επαγγελματικά Ταμεία Ιδιωτικής Ασφάλισης	12	0,00	105,76	0,30	105,76	0,32
Αμοιβαία Κεφάλαια Χρηματαγοράς	16	0,00	448,93	1,29	448,93	1,37
Ετ. Επενδύσεων Χαρτοφυλακίου, Ετ. Επενδύσεων σε Ακίνητη Περιουσία, Λοιπά (πλην χρηματαγοράς) Αμοιβαία Κεφάλαια	68	0,02	606,57	1,75	606,57	1,85
Πιστωτικά Ιδρύματα & Πολυμερείς Αναπτυξιακές Τράπεζες	28	0,01	126,18	0,36	126,18	0,38
Λοιπά Χρηματοπιστωτικά Ιδρύματα (συμπεριλαμβανομένων & Εταιρειών Ειδικού Σκοπού)	66	0,02	69,25	0,20	69,25	0,21
Ιδιωτικά Μη Κερδοσκοπικά Ιδρύματα	491	0,11	201,22	0,58	201,22	0,61
Μη Χρηματοπιστωτικές Επιχειρήσεις	1.428	0,33	2.550,50	7,35	2.550,50	7,77
Κεντρική Κυβέρνηση	39	0,01	262,89	0,76	262,89	0,80
Οργανισμοί Τοπικής Αυτοδιοίκησης	21	0,00	0,39	0,00	0,39	0,00
Οργανισμοί Κοινωνικής Ασφάλισης	70	0,02	531,81	1,53	531,81	1,62
Οργανισμοί ΕΕ	0	0,00	0,00	0,00	0,00	0,00
Λοιποί Ημεδαποί Επενδυτές	382	0,09	4,12	0,01	4,12	0,01
Ταμείο Χρηματοπιστωτικής Σταθερότητας (ΤΧΣ)	1	0,00	1.879,39	5,42		
II. Αλλοδαποί Επενδυτές	**7.715**	**1,76**	**24.139,65**	**69,59**	**24.139,65**	**73,58**
Ιδιώτες, Ελεύθεροι Επαγγελματίες, Αγρότες & Ατομικές Επιχειρήσεις	4.846	**1,10**	423,44	**1,22**	423,44	1,29
Ασφαλιστικές Εταιρίες	61	0,01	630,57	1,82	630,57	1,92
Επαγγελματικά Ταμεία Ιδιωτικής Ασφάλισης	281	0,06	964,86	2,78	964,86	2,94
Αμοιβαία Κεφάλαια Χρηματαγοράς	420	0,10	2.505,67	7,22	2.505,67	7,64
Ετ. Επενδύσεων Χαρτοφυλακίου, Ετ. Επενδύσεων σε Ακίνητη Περιουσία, Λοιπά (πλην χρηματαγοράς) Αμοιβαία Κεφάλαια	1.000	0,23	7.787,24	22,45	7.787,24	23,74
Πιστωτικά Ιδρύματα & Πολυμερείς Αναπτυξιακές Τράπεζες	466	0,11	2.941,19	8,48	2.941,19	8,97
Λοιπά Χρηματοπιστωτικά Ιδρύματα (συμπεριλαμβανομένων & Εταιρειών Ειδικού Σκοπού)	202	0,05	2.355,13	6,79	2.355,13	7,18
Ιδιωτικά Μη Κερδοσκοπικά Ιδρύματα	25	0,01	39,54	0,11	39,54	0,12
Μη Χρηματοπιστωτικές Επιχειρήσεις	332	0,08	5.462,41	15,75	5.462,41	16,65
Κεντρική Κυβέρνηση	21	0,00	541,52	1,56	541,52	1,65
Οργανισμοί Τοπικής Αυτοδιοίκησης	8	0,00	8,90	0,03	8,90	0,03
Οργανισμοί Κοινωνικής Ασφάλισης	30	0,01	64,06	0,18	64,06	0,20
Οργανισμοί ΕΕ	7	0,00	163,73	0,47	163,73	0,50
Διεθνείς Οργανισμοί εκτός ΕΕ	11	0,00	251,38	0,72	251,38	0,77
Λοιποί Αλλοδαποί Επενδυτές	5	0,00	0,01	0,00	0,01	0,00
III. Λοιποί Επενδυτές	**204**	**0,05**	**7,06**	**0,02**	**7,06**	**0,02**
ΣΥΝΟΛΑ	**439.193**	100,00	**34.686,49**	100,00	**32.807,10**	100,00

Μέσος Όρος Μετόχων των ISINS που συνθέτουν τον FTSE/XA Large Cap			
ISIN	Περιγραφή ISIN	Μ.Ο. Μετόχων (01/12/2017 - 29/12/2017) Πλήθος	Μ.Ο. Μετόχων 2017 Πλήθος
GRS015003007	ALPHA ΤΡΑΠΕΖΑ Α.Ε. (ΚΟ)	120.881	121.765
CH0198251305	COCA-COLA HBC AG (KO)	2.879	2.863
GRS294003009	FOLLI-FOLLIE A.E.B.T.E. (KO)	8.147	8.060
GRS491003000	GRIVALIA PROPERTIES A.E.E.A.Π. (KO)	7.134	7.238
GRS282183003	JUMBO ΑΝΩΝΥΜΗ ΕΜΠΟΡΙΚΗ ΕΤΑΙΡΙΑ (KO)	5.045	4.390
GRS245213004	LAMDA DEVELOPMENT A.E. (KO)	2.567	2.167
1,00974E+11	VIOHALCO SA/NV (KA)	17.868	17.925
GRS074083007	ΑΝΩΝΥΜΟΣ ΕΤΑΙΡΙΑ ΤΣΙΜΕΝΤΩΝ ΤΙΤΑΝ (KO)	7.997	7.625
GRS518003009	ΑΔΜΗΕ ΣΥΜΜΕΤΟΧΩΝ Α.Ε. (ΚΟ)	21.225	21.340
GRS495003006	ΑΕΡΟΠΟΡΙΑ ΑΙΓΑΙΟΥ (KO)	41.852	42.355
GRS145003000	ΓΕΚ ΤΕΡΝΑ Α.Ε. ΣΥΜ/ΧΩΝ, ΑΚΙΝΗΤΩΝ, ΚΑΤΑΣΚΕΥΩΝ (KO)	10.547	10.674
GRS204003008	ΓΡ. ΣΑΡΑΝΤΗΣ Α.Β.Ε.Ε. (ΚΟ)	1.636	1.610
GRS434003000	ΔΗΜΟΣΙΑ ΕΠΙΧΕΙΡΗΣΗ ΗΛΕΚΤΡΙΣΜΟΥ ΑΕ (ΚΟ)	20.787	21.036
GRS359353000	Ε.Υ.Δ.Α.Π. Α.Ε.-ΚΟ	24.147	24.296
GRS003003027	ΕΘΝΙΚΗ ΤΡΑΠΕΖΑ ΤΗΣ ΕΛΛΑΔΟΣ Α.Ε. (ΚΟ)	189.501	191.306
GRS298343005	ΕΛΛΗΝΙΚΑ ΠΕΤΡΕΛΑΙΑ Α.Ε. (ΚΟ)	78.515	79.183
GRS395363005	ΕΛΛΗΝΙΚΑ ΧΡΗΜΑΤΙΣΤΗΡΙΑ - ΧΡΗΜΑΤΙΣΤΗΡΙΟ ΑΘΗΝΩΝ (ΚΟ)	10.847	10.529
GRS426003000	ΜΟΤΟΡ ΟΪΛ (ΕΛΛΑΣ) ΔΙΥΛ. ΚΟΡΙΝΘΟΥ ΑΕ (ΚΟ)	9.468	9.412
GRS393503008	ΜΥΤΙΛΗΝΑΙΟΣ Α.Ε. ΟΜΙΛΟΣ ΕΠΙΧ/ΩΝ (ΚΟ)	31.599	29.137
GRS470003013	ΟΡΓΑΝΙΣΜΟΣ ΛΙΜΕΝΟΣ ΠΕΙΡΑΙΩΣ Α.Ε. (ΚΟ)	5.127	5.232
GRS419003009	ΟΡΓΑΝΙΣΜΟΣ ΠΡΟΓΝΩΣΤΙΚΩΝ ΑΓΩΝΩΝ ΠΟΔΟΣΦΑΙΡΟΥ Α.Ε. (ΚΟ)	30.863	30.875
GRS260333000	ΟΤΕ Α.Ε. (ΚΟ)	89.345	90.904
GRS496003005	ΤΕΡΝΑ ΕΝΕΡΓΕΙΑΚΗ Α.Β.Ε.Τ.Ε.-ΚΟ	13.242	13.476
GRS323003012	ΤΡΑΠΕΖΑ EUROBANK ERGASIAS A.E. (KO)	39.152	39.821
GRS014003024	ΤΡΑΠΕΖΑ ΠΕΙΡΑΙΩΣ Α.Ε. (ΚΟ)	28.907	29.097
	Μ.Ο. Μετόχων στο Δείκτη FTSE/XA Large Cap	**30.905**	**29.093**

Σημειώσεις : (1) Τα ISINS που συνθέτουν το δείκτη FTSE/XA Large Cap αφορούν την σύνθεση του δείκτη στις 29/12/2017 (2) Οι Μ.Ο. μετόχων στον Δείκτη FTSE/XA Large Cap (Μηνιαίοι & Ετήσιοι), έχουν υπολογιστεί για όλα τα ISINS των εισηγμένων που συμμετείχαν στον δείκτη για το χρονικό διάστημα που συμμετείχαν σε αυτόν.

Copyright © 2018 - ATHEXGROUP

2.1.3. Συμμετοχή Επενδυτών σε Μετοχές που συνθέτουν τους υπόλοιπους Δείκτες FTSE / Athex

Κεφαλαιοποίηση	FTSE/Athex Mid Cap				FTSE/Athex Mid-Small Cap Θεμελιωδών Μεγεθών				FTSE/Athex Δείκτης Αγοράς						FTSE/Athex Διεθνούς Δραστηριοποίησης Plus			
(Στοιχεία: 29/12/2017)	Μερίδ. με υπόλ.		Κεφαλαιοποίηση		Μερίδ. με υπόλ.		Κεφαλαιοποίηση		Μερίδ. με υπόλ.		Κεφαλαιοποίηση		Κεφαλαιοποίηση		Μερίδ. με υπόλ.		Κεφαλαιοποίηση	
Κατηγορίες Επενδυτών	Πλήθος	%	(εκατ. €)	%	Πλήθος	%	(εκατ. €)	%	Πλήθος	%	(εκατ. €)	%	(εκατ. €)	%	Πλήθος	%	(εκατ. €)	%
I. Ημεδαποί Επενδυτές	**126.997**	**98,15**	**1.706,93**	**71,33**	**54.115**	**98,69**	**1.633,47**	**78,37**	**489.545**	**98,13**	**12.424,56**	**33,32**	**10.545,17**	**29,78**	**204.212**	**98,17**	**4.470,17**	**40,85**
Ιδιώτες, Ελεύθεροι Επαγγελματίες, Αγρότες & Ατομικές Επιχειρήσεις	126.171	**97,51**	881,12	36,82	53.790	98,10	997,50	47,86	486.330	97,49	4.631,31	12,42	4.631,31	13,08	203.279	97,72	2.541,58	23,22
Ασφαλιστικές Εταιρίες	17	0,01	1,62	0,07	4	0,01	0,41	0,02	46	0,01	132,36	0,35	132,36	0,37	21	0,01	40,36	0,37
Επαγγελματικά Ταμεία Ιδιωτικής Ασφάλισης	7	0,01	2,93	0,12	4	0,01	1,10	0,05	13	0,00	108,71	0,29	108,71	0,31	8	0,00	24,62	0,23
Αμοιβαία Κεφάλαια Χρηματαγοράς	11	0,01	28,56	1,19	13	0,02	21,35	1,02	16	0,00	478,38	1,28	478,38	1,35	14	0,01	158,92	1,45
Ετ. Επενδύσεων Χαρτοφυλακίου, Ετ. Επενδύσεων σε Ακίνητη Περιουσία, Λοιπά (πλην χρηματαγοράς) Αμοιβαία Κεφάλαια	48	0,04	129,83	5,43	47	0,09	46,08	2,21	79	0,02	744,62	2,00	744,62	2,10	58	0,03	186,26	1,70
Πιστωτικά Ιδρύματα & Πολυμερείς Αναπτυξιακές Τράπεζες	17	0,01	133,36	5,57	5	0,01	3,88	0,19	33	0,01	263,77	0,71	263,77	0,74	17	0,01	112,74	1,03
Λοιπά Χρηματοπιστωτικά Ιδρύματα (συμπεριλαμβανομένων & Εταιρειών Ειδικού Σκοπού)	48	0,04	11,21	0,47	22	0,04	2,09	0,10	90	0,02	81,15	0,22	81,15	0,23	59	0,03	25,82	0,24
Ιδιωτικά Μη Κερδοσκοπικά Ιδρύματα	24	0,02	1,20	0,05	8	0,01	0,05	0,00	501	0,10	202,43	0,54	202,43	0,57	26	0,01	187,42	1,71
Μη Χρηματοπιστωτικές Επιχειρήσεις	482	0,37	454,76	19,00	156	0,28	556,76	26,71	1.738	0,35	3.040,87	8,16	3.040,87	8,59	387	0,19	1.096,04	10,01
Κεντρική Κυβέρνηση	4	0,00	1,35	0,06	2	0,00	0,52	0,03	40	0,01	264,25	0,71	264,25	0,75	6	0,00	6,10	0,06
Οργανισμοί Τοπικής Αυτοδιοίκησης	1	0,00	0,00	0,00	1	0,00	0,00	0,00	21	0,00	0,39	0,00	0,39	0,00	3	0,00	0,17	0,00
Οργανισμοί Κοινωνικής Ασφάλισης	11	0,01	60,53	2,53	4	0,01	3,70	0,18	72	0,01	592,34	1,59	592,34	1,67	36	0,02	89,47	0,82
Οργανισμοί ΕΕ	0	0,00	0,00	0,00	0	0,00	0,00	0,00	0	0,00	0,00	0,00	0,00	0,00	0	0,00	0,00	0,00
Λοιποί Ημεδαποί Επενδυτές	156	0,12	0,46	0,02	59	0,11	0,03	0,00	565	0,11	4,59	0,01	4,59	0,01	298	0,14	0,65	0,01
Ταμείο Χρηματοπιστωτικής Σταθερότητας (ΤΧΣ)									1	0,00	1.879,39	5,04						
II. Αλλοδαποί Επενδυτές	**2.350**	**1,82**	**685,87**	**28,66**	**694**	**1,27**	**450,83**	**21,63**	**9.113**	**1,83**	**24.854,41**	**66,66**	**24.854,41**	**70,20**	**3.733**	**1,79**	**6.468,05**	**59,10**
Ιδιώτες, Ελεύθεροι Επαγγελματίες, Αγρότες & Ατομικές Επιχειρήσεις	1.699	**1,31**	76,55	3,20	481	0,88	3,20	0,15	6.017	1,21	501,98	1,35	501,98	1,42	2.134	1,03	327,21	2,99
Ασφαλιστικές Εταιρίες	9	0,01	3,21	0,13	2	0,00	0,38	0,02	63	0,01	633,78	1,70	633,78	1,79	32	0,02	92,45	0,84
Επαγγελματικά Ταμεία Ιδιωτικής Ασφάλισης	42	0,03	15,39	0,64	10	0,02	0,98	0,05	286	0,06	980,25	2,63	980,25	2,77	184	0,09	179,20	1,64
Αμοιβαία Κεφάλαια Χρηματαγοράς	64	0,05	48,02	2,01	16	0,03	4,55	0,22	431	0,09	2.553,70	6,85	2.553,70	7,21	259	0,12	484,29	4,43
Ετ. Επενδύσεων Χαρτοφυλακίου, Ετ. Επενδύσεων σε Ακίνητη Περιουσία, Λοιπά (πλην χρηματαγοράς) Αμοιβαία Κεφάλαια	139	0,11	158,67	6,63	58	0,11	284,84	13,67	1.027	0,21	7.958,50	21,34	7.958,50	22,48	500	0,24	2.178,42	19,91
Πιστωτικά Ιδρύματα & Πολυμερείς Αναπτυξιακές Τράπεζες	135	0,10	116,35	4,86	67	0,12	77,85	3,74	487	0,10	3.059,20	8,20	3.059,20	8,64	238	0,11	703,00	6,42
Λοιπά Χρηματοπιστωτικά Ιδρύματα (συμπεριλαμβανομένων & Εταιρειών Ειδικού Σκοπού)	70	0,05	45,23	1,89	24	0,04	22,40	1,07	224	0,04	2.401,71	6,44	2.401,71	6,78	94	0,05	363,80	3,32
Ιδιωτικά Μη Κερδοσκοπικά Ιδρύματα	6	0,00	7,61	0,32	1	0,00	1,42	0,07	26	0,01	47,15	0,13	47,15	0,13	14	0,01	18,27	0,17
Μη Χρηματοπιστωτικές Επιχειρήσεις	174	0,13	212,80	8,89	32	0,06	55,20	2,65	467	0,09	5.686,50	15,25	5.686,50	16,06	219	0,11	2.000,68	18,28
Κεντρική Κυβέρνηση	3	0,00	1,73	0,07	0	0,00	0,00	0,00	21	0,00	543,26	1,46	543,26	1,53	19	0,01	98,11	0,90
Οργανισμοί Τοπικής Αυτοδιοίκησης	1	0,00	0,16	0,01	0	0,00	0,00	0,00	8	0,00	9,06	0,02	9,06	0,03	4	0,00	2,01	0,02
Οργανισμοί Κοινωνικής Ασφάλισης	0	0,00	0,00	0,00	0	0,00	0,00	0,00	30	0,01	64,06	0,17	64,06	0,18	22	0,01	5,71	0,05
Οργανισμοί ΕΕ	2	0,00	0,14	0,01	1	0,00	0,00	0,00	7	0,00	163,86	0,44	163,86	0,46	2	0,00	1,31	0,01
Διεθνείς Οργανισμοί εκτός ΕΕ	1	0,00	0,01	0,00	1	0,00	0,01	0,00	11	0,00	251,39	0,67	251,39	0,71	5	0,00	13,58	0,12
Λοιποί Αλλοδαποί Επενδυτές	5	0,00	0,00	0,00	1	0,00	0,00	0,00	8	0,00	0,01	0,00	0,01	0,00	7	0,00	0,00	0,00
III. Λοιποί Επενδυτές	**42**	**0,03**	**0,07**	**0,00**	**25**	**0,05**	**0,10**	**0,00**	**213**	**0,04**	**7,15**	**0,02**	**7,15**	**0,02**	**81**	**0,04**	**5,81**	**0,05**
ΣΥΝΟΛΑ	**129.389**	100,00	**2.392,86**	100,00	**54.834**	100,00	**2.084,40**	100,00	**498.871**	100,00	**37.286,12**	100,00	**35.406,73**	100,00	**208.026**	100,00	**10.944,03**	100,00

Copyright © 2018 - ATHEXGROUP

2.1.4 Συμμετοχή Επενδυτών σε Μετοχές που συνθέτουν Δείκτες του Χ.Α.

Κεφαλαιοποίηση	Δείκτης Τιμών Μεσαίας & Μικρής Κεφ.			
(Στοιχεία: 29/12/2017)	Μερίδ. με υπόλ.		Κεφαλαιοποίηση	
Κατηγορίες Επενδυτών	Πλήθος	%	(εκατ. €)	%
I. Ημεδαποί Επενδυτές	**39.195**	**98,70**	**318,49**	**74,80**
Ιδιώτες, Ελεύθεροι Επαγγελματίες, Αγρότες & Ατομικές Επιχειρήσεις	38.974	98,14	252,08	59,21
Ασφαλιστικές Εταιρίες	6	0,02	0,08	0,02
Επαγγελματικά Ταμεία Ιδιωτικής Ασφάλισης	4	0,01	0,02	0,01
Αμοιβαία Κεφάλαια Χρηματαγοράς	5	0,01	2,62	0,61
Ετ. Επενδύσεων Χαρτοφυλακίου, Ετ. Επενδύσεων σε Ακίνητη Περιουσία, Λοιπά (πλην χρηματαγοράς) Αμοιβαία Κεφάλαια	16	0,04	7,01	1,65
Πιστωτικά Ιδρύματα & Πολυμερείς Αναπτυξιακές Τράπεζες	4	0,01	0,66	0,16
Λοιπά Χρηματοπιστωτικά Ιδρύματα (συμπεριλαμβανομένων & Εταιρειών Ειδικού Σκοπού)	16	0,04	0,68	0,16
Ιδιωτικά Μη Κερδοσκοπικά Ιδρύματα	2	0,01	0,00	0,00
Μη Χρηματοπιστωτικές Επιχειρήσεις	102	0,26	55,31	12,99
Κεντρική Κυβέρνηση	2	0,01	0,00	0,00
Οργανισμοί Τοπικής Αυτοδιοίκησης	1	0,00	0,00	0,00
Οργανισμοί Κοινωνικής Ασφάλισης	2	0,01	0,01	0,00
Οργανισμοί ΕΕ	0	0,00	0,00	0,00
Λοιποί Ημεδαποί Επενδυτές	61	0,15	0,01	0,00
Ταμείο Χρηματοπιστωτικής Σταθερότητας (ΤΧΣ)				
II. Αλλοδαποί Επενδυτές	**507**	**1,28**	**107,25**	**25,19**
Ιδιώτες, Ελεύθεροι Επαγγελματίες, Αγρότες & Ατομικές Επιχειρήσεις	392	0,99	6,58	1,55
Ασφαλιστικές Εταιρίες	0	0,00	0,00	0,00
Επαγγελματικά Ταμεία Ιδιωτικής Ασφάλισης	1	0,00	0,00	0,00
Αμοιβαία Κεφάλαια Χρηματαγοράς	3	0,01	1,13	0,27
Ετ. Επενδύσεων Χαρτοφυλακίου, Ετ. Επενδύσεων σε Ακίνητη Περιουσία, Λοιπά (πλην χρηματαγοράς) Αμοιβαία Κεφάλαια	8	0,02	18,44	4,33
Πιστωτικά Ιδρύματα & Πολυμερείς Αναπτυξιακές Τράπεζες	43	0,11	11,20	2,63
Λοιπά Χρηματοπιστωτικά Ιδρύματα (συμπεριλαμβανομένων & Εταιρειών Ειδικού Σκοπού)	14	0,04	17,67	4,15
Ιδιωτικά Μη Κερδοσκοπικά Ιδρύματα	0	0,00	0,00	0,00
Μη Χρηματοπιστωτικές Επιχειρήσεις	45	0,11	52,22	12,27
Κεντρική Κυβέρνηση	0	0,00	0,00	0,00
Οργανισμοί Τοπικής Αυτοδιοίκησης	0	0,00	0,00	0,00
Οργανισμοί Κοινωνικής Ασφάλισης	0	0,00	0,00	0,00
Οργανισμοί ΕΕ	0	0,00	0,00	0,00
Διεθνείς Οργανισμοί εκτός ΕΕ	0	0,00	0,00	0,00
Λοιποί Αλλοδαποί Επενδυτές	1	0,00	0,00	0,00
III. Λοιποί Επενδυτές	**11**	**0,03**	**0,02**	**0,01**
ΣΥΝΟΛΑ	**39.713**	100,00	**425,75**	100,00

Σημειώσεις για τους πίνακες της ενότητας:

1. Η επεξεργασία των στοιχείων συμμετοχής των Επενδυτών σε Μετοχές των Δεικτών δεν λαμβάνει υπόψη την σταθμισμένη συμμετοχή της Μετοχής στον εκάστοτε Δείκτη.

2. Συμπεριλαμβάνονται και οι μετοχές που βρίσκονται υπό καθεστώς αναστολής. Για τον υπολογισμό της Κεφαλαιοποίησής τους λαμβάνεται η τιμή κλεισίματος της τελευταίας ημέρας διαπραγμάτευσής τους.

Copyright © 2018 - ATHEXGROUP

2.1.5 Κατανομή Αξίας Χαρτοφυλακίων σε Δείκτες και Κατηγορίες Μετοχών

Κατανομή Αξίας Χαρτοφυλακίων	Σύνολο Εισηγμένων	FTSE/Athex Large Cap		FTSE/Athex Mid Cap		FTSE/Athex Mid-Small Cap Θεμελιωδών Μεγεθών		Λοιπές Αξίες	
(Στοιχεία: 29/12/2017)	Αξία (εκατ. €)	Αξία (εκατ. €)	%	Αξία (εκατ. €)	%	Αξία (εκατ. €)	%	Αξία (εκατ. €)	%
Έλληνες επενδυτές	15.850,17	10.539,78	66,50	1.706,93	10,77	1.633,47	10,31	1.970,00	12,43
Ξένοι επενδυτές	27.670,54	24.139,65	87,24	685,87	2,48	450,83	1,63	2.394,19	8,65
Λοιποί επενδυτές	21,75	0,00	0,00	0,07	0,31	0,10	0,44	21,58	99,24

Κατανομή Αξίας Χαρτοφυλακίων - Έλληνες επενδυτές

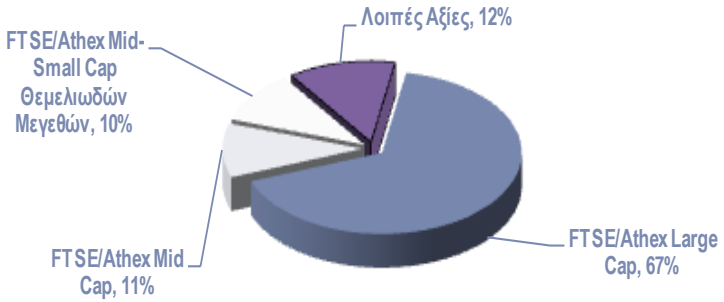

Κατανομή Αξίας Χαρτοφυλακίων - Ξένοι επενδυτές

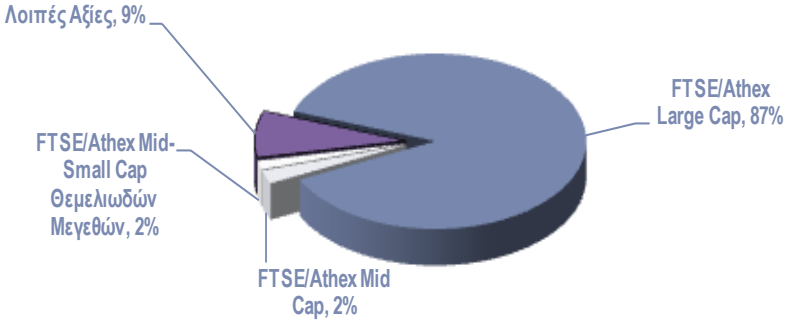

Copyright © 2018 - ATHEXGROUP

2.1.6 Συμμετοχή Επενδυτών στην Κεφαλαιοποίηση του Χ.Α. – Ιστορικά

Ποσοστιαία Συμμετοχή επί της Κεφαλαιοποίησης για το Σύνολο των Εισηγμένων

Ημερομηνία	Συνολική Κεφαλαιοποίηση (σε εκατ. €)	Ημεδαποί Επενδυτές															Αλλοδαποί Επενδυτές														Λοιποί
		Ιδιώτες, Ελεύθεροι Επαγγελματίες, Αγρότες & Ατομικές Επιχειρήσεις	Ασφαλιστικές Εταιρίες	Επαγγελματικά Ταμεία Ιδιωτικής Ασφάλισης	Αμοιβαία Κεφάλαια Χρηματαγοράς	Επ. Επενδύσεων Χαρτοφυλακίου, Επ. Επενδύσεων σε Ακίνητη Περιουσία, Λοιπά (πλην χρηματαγοράς) Αμοιβαία Κεφάλαια	Πιστωτικά Ιδρύματα & Πολυμερείς Αναπτυξιακές Τράπεζες	Λοιπά Χρηματοπιστωτικά Ιδρύματα (συμπεριλαμβανομένων & Εταιρειών Ειδικού Σκοπού)	Ιδιωτικά Μη Κερδοσκοπικά Ιδρύματα	Μη Χρηματοπιστωτικές Επιχειρήσεις	Κεντρική Κυβέρνηση	Οργανισμοί Τοπικής Αυτοδιοίκησης	Οργανισμοί Κοινωνικής Ασφάλισης	Οργανισμοί ΕΕ	Λοιποί Ημεδαποί Επενδυτές	Τομέας Χρηματοπιστωτικής Σταθερότητας	Σύνολο Ημεδαπών Επενδυτών	Ιδιώτες, Ελεύθεροι Επαγγελματίες, Αγρότες & Ατομικές Επιχειρήσεις	Ασφαλιστικές Εταιρίες	Επαγγελματικά Ταμεία Ιδιωτικής Ασφάλισης	Αμοιβαία Κεφάλαια Χρηματαγοράς	Επ. Επενδύσεων Χαρτοφυλακίου, Επ. Επενδύσεων σε Ακίνητη Περιουσία, Λοιπά (πλην χρηματαγοράς) Αμοιβαία Κεφάλαια	Πιστωτικά Ιδρύματα & Πολυμερείς Αναπτυξιακές Τράπεζες	Λοιπά Χρηματοπιστωτικά Ιδρύματα (συμπεριλαμβανομένων & Εταιρειών Ειδικού Σκοπού)	Ιδιωτικά Μη Κερδοσκοπικά Ιδρύματα	Μη Χρηματοπιστωτικές Επιχειρήσεις	Κεντρική Κυβέρνηση	Οργανισμοί Τοπικής Αυτοδιοίκησης	Οργανισμοί Κοινωνικής Ασφάλισης	Οργανισμοί ΕΕ	Διεθνείς Οργανισμοί εκτός ΕΕ	Λοιποί Αλλοδαποί Επενδυτές	Σύνολο Αλλοδαπών Επενδυτών	Λοιποί Επενδυτές
Δεκ-2016	**39.285,96**	14,84	0,28	0,18	0,99	6,19	2,05	0,22	0,69	7,27	0,11	0,00	1,27	0,00	0,01	**4,46**	**38,56**	1,82	2,81	2,11	5,11	17,62	10,06	5,66	0,14	13,32	1,42	0,02	0,13	0,52	0,65	0,00	**61,40**	**0,04**
Ιαν-2017	**36.022,37**	15,82	0,28	0,18	1,03	5,89	2,27	0,23	0,73	7,77	0,11	0,00	1,39	0,00	0,01	**4,25**	**39,97**	1,98	3,20	2,19	5,22	17,84	7,74	5,15	0,14	13,93	1,35	0,02	0,13	0,50	0,61	0,00	**59,99**	**0,05**
Φεβ-2017	**37.788,37**	15,81	0,28	0,18	1,03	6,87	2,16	0,25	0,73	7,65	0,11	0,00	1,36	0,00	0,01	**4,32**	**40,77**	1,89	2,98	2,15	5,22	17,79	7,65	5,13	0,14	13,64	1,31	0,02	0,13	0,51	0,62	0,00	**59,18**	**0,05**
Μαρ-2017	**38.793,75**	15,95	0,27	0,18	1,02	6,84	2,19	0,32	0,74	7,76	0,11	0,00	1,35	0,00	0,01	**4,12**	**40,87**	1,90	2,84	2,19	5,23	17,79	7,43	5,04	0,12	14,02	1,28	0,02	0,13	0,49	0,59	0,00	**59,08**	**0,05**
Απρ-2017	**39.932,47**	16,03	0,28	0,19	1,08	4,07	2,25	0,33	0,72	7,93	0,11	0,00	1,39	0,00	0,01	**4,70**	**39,09**	1,90	2,98	2,29	5,48	18,69	7,51	5,30	0,12	13,85	1,33	0,02	0,14	0,56	0,67	0,00	**60,86**	**0,05**
Μαϊ-2017	**42.953,58**	15,81	0,26	0,19	1,11	1,95	2,17	0,35	0,72	8,51	0,11	0,00	1,61	0,00	0,01	**4,66**	**37,49**	1,87	2,90	2,37	5,64	19,66	7,66	5,47	0,11	14,20	1,32	0,02	0,14	0,43	0,66	0,00	**62,46**	**0,05**
Ιουν-2017	**45.346,23**	15,86	0,26	0,20	1,11	1,93	2,05	0,39	0,67	8,70	0,12	0,00	1,66	0,00	0,01	**4,73**	**37,68**	1,86	2,82	2,36	5,60	19,79	7,74	5,67	0,10	13,80	1,30	0,02	0,13	0,43	0,65	0,00	**62,27**	**0,05**
Ιουλ-2017	**44.111,17**	16,09	0,28	0,24	1,11	2,00	1,81	0,31	0,67	7,69	0,67	0,00	1,67	0,00	0,01	**4,97**	**37,51**	1,85	3,06	2,33	5,53	18,88	7,96	5,99	0,11	14,19	1,30	0,02	0,14	0,45	0,61	0,00	**62,44**	**0,05**
Αυγ-2017	**44.290,92**	16,30	0,28	0,25	1,11	2,01	1,87	0,30	0,68	7,56	0,67	0,00	1,63	0,00	0,01	**4,99**	**37,68**	1,88	3,19	2,34	5,55	18,83	7,86	5,94	0,11	14,05	1,29	0,02	0,14	0,45	0,63	0,00	**62,28**	**0,05**
Σεπ-2017	**40.772,29**	16,77	0,31	0,24	1,14	2,06	1,92	0,31	0,68	7,84	0,65	0,00	1,59	0,00	0,01	**4,21**	**37,75**	1,92	3,29	2,27	5,38	18,51	7,80	5,79	0,11	14,74	1,25	0,02	0,13	0,43	0,54	0,00	**62,20**	**0,05**
Οκτ-2017	**40.795,40**	16,97	0,32	0,25	1,14	2,06	1,82	0,30	0,67	7,76	0,65	0,00	1,56	0,00	0,01	**4,07**	**37,57**	2,01	3,16	2,22	5,49	18,70	7,81	5,78	0,11	14,74	1,24	0,02	0,14	0,40	0,55	0,00	**62,38**	**0,05**
Νοε-2017	**40.166,86**	16,83	0,31	0,24	1,12	2,10	1,89	0,32	0,66	8,07	0,64	0,00	1,56	0,00	0,01	**3,84**	**37,61**	1,86	3,19	2,17	5,48	18,67	7,74	5,83	0,11	14,99	1,20	0,02	0,14	0,40	0,54	0,00	**62,33**	**0,05**
Δεκ-2017	**43.542,46**	15,59	0,32	0,25	1,15	2,10	1,81	0,31	0,66	7,73	0,65	0,00	1,51	0,00	0,01	**4,32**	**36,40**	1,88	3,24	2,25	5,88	18,94	7,29	5,74	0,11	15,81	1,25	0,02	0,15	0,41	0,58	0,00	**63,55**	**0,05**

Ποσοστιαία Συμμετοχή επί της Κεφαλαιοποίησης για το Σύνολο των Εισηγμένων (χωρίς ΤΧΣ)

Ημερομηνία	Συνολική Κεφαλαιοποίηση (σε εκατ. €)	Ημεδαποί Επενδυτές															Αλλοδαποί Επενδυτές														Λοιποί
		Ιδιώτες, Ελεύθεροι Επαγγελματίες, Αγρότες & Ατομικές Επιχειρήσεις	Ασφαλιστικές Εταιρίες	Επαγγελματικά Ταμεία Ιδιωτικής Ασφάλισης	Αμοιβαία Κεφάλαια Χρηματαγοράς	Επ. Επενδύσεων Χαρτοφυλακίου, Επ. Επενδύσεων σε Ακίνητη Περιουσία, Λοιπά (πλην χρηματαγοράς) Αμοιβαία Κεφάλαια	Πιστωτικά Ιδρύματα & Πολυμερείς Αναπτυξιακές Τράπεζες	Λοιπά Χρηματοπιστωτικά Ιδρύματα (συμπεριλαμβανομένων & Εταιρειών Ειδικού Σκοπού)	Ιδιωτικά Μη Κερδοσκοπικά Ιδρύματα	Μη Χρηματοπιστωτικές Επιχειρήσεις	Κεντρική Κυβέρνηση	Οργανισμοί Τοπικής Αυτοδιοίκησης	Οργανισμοί Κοινωνικής Ασφάλισης	Οργανισμοί ΕΕ	Λοιποί Ημεδαποί Επενδυτές	Σύνολο Ημεδαπών Επενδυτών	Ιδιώτες, Ελεύθεροι Επαγγελματίες, Αγρότες & Ατομικές Επιχειρήσεις	Ασφαλιστικές Εταιρίες	Επαγγελματικά Ταμεία Ιδιωτικής Ασφάλισης	Αμοιβαία Κεφάλαια Χρηματαγοράς	Επ. Επενδύσεων Χαρτοφυλακίου, Επ. Επενδύσεων σε Ακίνητη Περιουσία, Λοιπά (πλην χρηματαγοράς) Αμοιβαία Κεφάλαια	Πιστωτικά Ιδρύματα & Πολυμερείς Αναπτυξιακές Τράπεζες	Λοιπά Χρηματοπιστωτικά Ιδρύματα (συμπεριλαμβανομένων & Εταιρειών Ειδικού Σκοπού)	Ιδιωτικά Μη Κερδοσκοπικά Ιδρύματα	Μη Χρηματοπιστωτικές Επιχειρήσεις	Κεντρική Κυβέρνηση	Οργανισμοί Τοπικής Αυτοδιοίκησης	Οργανισμοί Κοινωνικής Ασφάλισης	Οργανισμοί ΕΕ	Διεθνείς Οργανισμοί εκτός ΕΕ	Λοιποί Αλλοδαποί Επενδυτές	Σύνολο Αλλοδαπών Επενδυτών	Λοιποί Επενδυτές
Δεκ-2016	**37.532,39**	15,54	0,29	0,19	1,04	6,48	2,14	0,23	0,72	7,61	0,11	0,00	1,33	0,00	0,01	**35,69**	1,91	2,94	2,21	5,35	18,45	10,53	5,92	0,14	13,94	1,48	0,02	0,14	0,55	0,68	0,00	**64,27**	**0,04**
Ιαν-2017	**34.490,69**	16,52	0,30	0,19	1,07	6,15	2,37	0,24	0,77	8,12	0,12	0,00	1,45	0,00	0,01	**37,30**	2,07	3,34	2,28	5,45	18,63	8,08	5,38	0,14	14,55	1,41	0,02	0,14	0,52	0,64	0,00	**62,65**	**0,05**
Φεβ-2017	**36.157,27**	16,52	0,29	0,19	1,08	7,18	2,26	0,26	0,76	8,00	0,12	0,00	1,42	0,00	0,01	**38,10**	1,97	3,12	2,25	5,46	18,59	8,00	5,36	0,14	14,25	1,36	0,02	0,14	0,53	0,65	0,00	**61,85**	**0,05**
Μαρ-2017	**37.196,89**	16,63	0,29	0,19	1,07	7,14	2,29	0,34	0,77	8,09	0,11	0,00	1,41	0,00	0,01	**38,34**	1,98	2,97	2,28	5,45	18,56	7,75	5,26	0,13	14,62	1,34	0,02	0,14	0,51	0,61	0,00	**61,61**	**0,05**
Απρ-2017	**38.057,50**	16,82	0,30	0,20	1,14	4,27	2,36	0,34	0,75	8,32	0,12	0,00	1,46	0,00	0,01	**36,09**	2,00	3,13	2,40	5,75	19,61	7,88	5,57	0,13	14,53	1,39	0,02	0,14	0,59	0,70	0,00	**63,86**	**0,05**
Μαϊ-2017	**40.951,65**	16,59	0,27	0,20	1,17	2,05	2,28	0,36	0,76	8,93	0,12	0,00	1,69	0,00	0,01	**34,44**	1,96	3,05	2,49	5,92	20,63	8,03	5,74	0,12	14,90	1,38	0,02	0,15	0,45	0,69	0,00	**65,51**	**0,05**
Ιουν-2017	**43.203,32**	16,65	0,27	0,21	1,16	2,03	2,15	0,41	0,71	9,13	0,12	0,00	1,74	0,00	0,01	**34,59**	1,95	2,96	2,48	5,88	20,77	8,12	5,95	0,11	14,48	1,37	0,02	0,14	0,46	0,68	0,00	**65,36**	**0,05**
Ιουλ-2017	**41.920,64**	16,93	0,29	0,26	1,17	2,10	1,91	0,33	0,70	8,09	0,70	0,00	1,76	0,00	0,01	**34,25**	1,95	3,22	2,46	5,82	19,87	8,38	6,31	0,12	14,93	1,37	0,02	0,14	0,48	0,65	0,00	**65,70**	**0,05**
Αυγ-2017	**42.080,04**	17,16	0,30	0,26	1,17	2,11	1,97	0,32	0,72	7,96	0,71	0,00	1,72	0,00	0,01	**34,40**	1,97	3,36	2,46	5,84	19,82	8,28	6,25	0,12	14,79	1,36	0,02	0,14	0,47	0,66	0,00	**65,55**	**0,05**
Σεπ-2017	**39.055,84**	17,51	0,33	0,25	1,19	2,15	2,01	0,33	0,71	8,19	0,68	0,00	1,65	0,00	0,01	**35,01**	2,01	3,44	2,37	5,62	19,32	8,15	6,05	0,11	15,39	1,31	0,02	0,14	0,45	0,57	0,00	**64,94**	**0,05**
Οκτ-2017	**39.135,33**	17,69	0,33	0,26	1,19	2,14	1,89	0,31	0,70	8,09	0,68	0,00	1,63	0,00	0,01	**34,92**	2,10	3,30	2,31	5,72	19,50	8,14	6,02	0,12	15,37	1,29	0,02	0,14	0,42	0,57	0,00	**65,03**	**0,05**
Νοε-2017	**38.622,78**	17,50	0,33	0,25	1,17	2,19	1,96	0,33	0,69	8,39	0,67	0,00	1,63	0,00	0,01	**35,12**	1,94	3,31	2,26	5,70	19,42	8,05	6,06	0,12	15,59	1,24	0,02	0,14	0,41	0,56	0,00	**64,83**	**0,05**
Δεκ-2017	**41.663,07**	16,29	0,33	0,26	1,20	2,19	1,89	0,32	0,69	8,08	0,68	0,00	1,58	0,00	0,01	**33,53**	1,96	3,39	2,35	6,14	19,79	7,61	6,00	0,12	16,52	1,30	0,02	0,16	0,43	0,60	0,00	**66,42**	**0,05**

Copyright © 2018 - ATHEXGROUP

ATHEXGROUP
Όμιλος Χρηματιστηρίου Αθηνών

Ποσοστιαία Συμμετοχή επί της Κεφαλαιοποίησης για τις Μετοχές της Κύριας Αγοράς

Ημερομηνία	Συνολική Κεφαλαιοποίηση (σε εκατ. €)	Ημεδαποί Επενδυτές														Αλλοδαποί Επενδυτές													Λοιποί
		Ιδιώτες, Ελεύθεροι Επαγγελματίες, Αγρότες & Ατομικές Επιχειρήσεις	Ασφαλιστικές Εταιρίες	Επαγγελματικά Ταμεία Ιδιωτικής Ασφάλισης	Αμοιβαία Κεφάλαια Χρηματαγοράς	Ετ. Επενδύσεων Χαρτοφυλακίου, Ετ. Επενδύσεων σε Ακίνητη Περιουσία, Λοιπά (πλην χρηματαγοράς) Αμοιβαία Κεφάλαια	Πιστωτικά Ιδρύματα & Πολυμερείς Αναπτυξιακές Τράπεζες	Λοιπά Χρηματοπιστωτικά Ιδρύματα (συμπεριλαμβανομένων & Εταιρειών Ειδικού Σκοπού)	Ιδιωτικά Μη Κερδοσκοπικά Ιδρύματα	Μη Χρηματοπιστωτικές Επιχειρήσεις	Κεντρική Κυβέρνηση	Οργανισμοί Τοπικής Αυτοδιοίκησης	Οργανισμοί Κοινωνικής Ασφάλισης	Οργανισμοί ΕΕ	Λοιποί Ημεδαποί Επενδυτές	Ταμείο Χρηματοπιστωτικής Σταθερότητας	Σύνολο Ημεδαπών Επενδυτών	Ιδιώτες, Ελεύθεροι Επαγγελματίες, Αγρότες & Ατομικές Επιχειρήσεις	Ασφαλιστικές Εταιρίες	Επαγγελματικά Ταμεία Ιδιωτικής Ασφάλισης	Αμοιβαία Κεφάλαια Χρηματαγοράς	Ετ. Επενδύσεων Χαρτοφυλακίου, Ετ. Επενδύσεων σε Ακίνητη Περιουσία, Λοιπά (πλην χρηματαγοράς) Αμοιβαία Κεφάλαια	Πιστωτικά Ιδρύματα & Πολυμερείς Αναπτυξιακές Τράπεζες	Λοιπά Χρηματοπιστωτικά Ιδρύματα (συμπεριλαμβανομένων & Εταιρειών Ειδικού Σκοπού)	Ιδιωτικά Μη Κερδοσκοπικά Ιδρύματα	Μη Χρηματοπιστωτικές Επιχειρήσεις	Κεντρική Κυβέρνηση	Οργανισμοί Τοπικής Αυτοδιοίκησης	Οργανισμοί Κοινωνικής Ασφάλισης	Οργανισμοί ΕΕ	Διεθνείς Οργανισμοί εκτός ΕΕ	Λοιποί Αλλοδαποί Επενδυτές	Σύνολο Αλλοδαπών Επενδυτών	Λοιποί Επενδυτές
Δεκ-2016	**34.312,04**	15,07	0,31	0,20	1,12	1,79	1,19	0,25	0,64	7,65	0,11	0,00	1,45	0,00	0,01	**5,11**	**34,90**	1,40	1,31	2,42	5,84	19,00	11,44	6,43	0,16	13,94	1,62	0,02	0,15	0,60	0,74	0,00	**65,07**	**0,03**
Ιαν-2017	**31.113,26**	16,17	0,32	0,21	1,17	1,89	1,28	0,26	0,67	8,22	0,12	0,00	1,61	0,00	0,01	**4,92**	**36,85**	1,48	1,37	2,53	6,03	19,23	8,88	5,91	0,16	14,49	1,56	0,02	0,15	0,58	0,71	0,00	**63,11**	**0,04**
Φεβ-2017	**32.547,81**	16,42	0,32	0,21	1,18	1,88	1,30	0,28	0,68	8,16	0,11	0,00	1,58	0,00	0,01	**5,01**	**37,15**	1,47	1,37	2,50	6,06	19,26	8,80	5,92	0,16	14,28	1,52	0,02	0,15	0,59	0,72	0,00	**62,81**	**0,04**
Μαρ-2017	**33.407,32**	16,24	0,31	0,21	1,17	1,91	1,38	0,33	0,70	8,32	0,11	0,00	1,57	0,00	0,01	**4,78**	**37,04**	1,48	1,33	2,54	6,06	19,31	8,55	5,81	0,14	14,77	1,49	0,02	0,15	0,56	0,68	0,00	**62,92**	**0,04**
Απρ-2017	**35.323,35**	15,40	0,31	0,21	1,21	1,94	1,36	0,33	0,66	8,28	0,11	0,00	1,57	0,00	0,01	**5,31**	**36,70**	1,49	1,36	2,59	6,19	19,83	8,42	5,96	0,14	14,21	1,50	0,02	0,16	0,63	0,75	0,00	**63,26**	**0,04**
Μαϊ-2017	**38.999,71**	14,82	0,28	0,21	1,21	1,88	1,32	0,34	0,65	8,73	0,11	0,00	1,78	0,00	0,01	**5,13**	**36,47**	1,40	1,37	2,61	6,21	20,48	8,35	5,92	0,12	14,19	1,45	0,02	0,16	0,48	0,72	0,00	**63,49**	**0,04**
Ιουν-2017	**41.361,78**	14,89	0,28	0,22	1,20	1,87	1,22	0,37	0,59	8,92	0,11	0,00	1,82	0,00	0,01	**5,18**	**36,68**	1,38	1,36	2,59	6,14	20,58	8,41	6,11	0,11	13,82	1,43	0,02	0,15	0,48	0,71	0,00	**63,28**	**0,03**
Ιουλ-2017	**40.630,73**	15,14	0,29	0,26	1,19	1,90	0,85	0,34	0,58	7,84	0,71	0,00	1,81	0,00	0,01	**5,39**	**36,32**	1,38	1,41	2,53	6,00	20,46	8,57	6,40	0,12	14,03	1,41	0,02	0,15	0,49	0,67	0,00	**63,64**	**0,04**
Αυγ-2017	**40.662,06**	15,34	0,30	0,27	1,20	1,91	0,83	0,33	0,59	7,71	0,72	0,00	1,78	0,00	0,01	**5,44**	**36,43**	1,37	1,39	2,55	6,04	20,47	8,49	6,36	0,12	13,99	1,41	0,02	0,15	0,49	0,68	0,00	**63,54**	**0,04**
Σεπ-2017	**37.195,75**	15,78	0,34	0,27	1,24	1,96	0,81	0,34	0,58	8,02	0,70	0,00	1,74	0,00	0,01	**4,61**	**36,39**	1,39	1,35	2,49	5,89	20,25	8,48	6,23	0,12	14,76	1,37	0,02	0,15	0,47	0,59	0,00	**63,57**	**0,04**
Οκτ-2017	**37.492,63**	16,43	0,34	0,27	1,23	1,95	0,76	0,32	0,57	7,98	0,70	0,00	1,70	0,00	0,01	**4,43**	**36,68**	1,35	1,35	2,42	5,96	20,31	8,42	6,17	0,12	14,63	1,35	0,02	0,15	0,44	0,60	0,00	**63,29**	**0,04**
Νοε-2017	**36.905,57**	16,40	0,34	0,26	1,21	1,97	0,80	0,34	0,57	8,27	0,68	0,00	1,70	0,00	0,01	**4,18**	**36,75**	1,30	1,33	2,37	5,96	20,28	8,32	6,17	0,12	14,88	1,30	0,02	0,15	0,43	0,59	0,00	**63,21**	**0,04**
Δεκ-2017	**42.807,48**	14,87	0,32	0,26	1,15	2,12	1,74	0,31	0,67	7,67	0,64	0,00	1,54	0,00	0,01	**4,39**	**35,71**	1,82	3,30	2,29	5,98	19,26	7,36	5,70	0,11	15,99	1,27	0,02	0,15	0,42	0,59	0,00	**64,26**	**0,03**

Ποσοστιαία Συμμετοχή επί της Κεφαλαιοποίησης για τις Μετοχές της Κύριας Αγοράς (χωρίς ΤΧΣ)

Ημερομηνία	Συνολική Κεφαλαιοποίηση (σε εκατ. €)	Ημεδαποί Επενδυτές														Αλλοδαποί Επενδυτές													Λοιποί
		Ιδιώτες, Ελεύθεροι Επαγγελματίες, Αγρότες & Ατομικές Επιχειρήσεις	Ασφαλιστικές Εταιρίες	Επαγγελματικά Ταμεία Ιδιωτικής Ασφάλισης	Αμοιβαία Κεφάλαια Χρηματαγοράς	Ετ. Επενδύσεων Χαρτοφυλακίου, Ετ. Επενδύσεων σε Ακίνητη Περιουσία, Λοιπά (πλην χρηματαγοράς) Αμοιβαία Κεφάλαια	Πιστωτικά Ιδρύματα & Πολυμερείς Αναπτυξιακές Τράπεζες	Λοιπά Χρηματοπιστωτικά Ιδρύματα (συμπεριλαμβανομένων & Εταιρειών Ειδικού Σκοπού)	Ιδιωτικά Μη Κερδοσκοπικά Ιδρύματα	Μη Χρηματοπιστωτικές Επιχειρήσεις	Κεντρική Κυβέρνηση	Οργανισμοί Τοπικής Αυτοδιοίκησης	Οργανισμοί Κοινωνικής Ασφάλισης	Οργανισμοί ΕΕ	Λοιποί Ημεδαποί Επενδυτές	Σύνολο Ημεδαπών Επενδυτών	Ιδιώτες, Ελεύθεροι Επαγγελματίες, Αγρότες & Ατομικές Επιχειρήσεις	Ασφαλιστικές Εταιρίες	Επαγγελματικά Ταμεία Ιδιωτικής Ασφάλισης	Αμοιβαία Κεφάλαια Χρηματαγοράς	Ετ. Επενδύσεων Χαρτοφυλακίου, Ετ. Επενδύσεων σε Ακίνητη Περιουσία, Λοιπά (πλην χρηματαγοράς) Αμοιβαία Κεφάλαια	Πιστωτικά Ιδρύματα & Πολυμερείς Αναπτυξιακές Τράπεζες	Λοιπά Χρηματοπιστωτικά Ιδρύματα (συμπεριλαμβανομένων & Εταιρειών Ειδικού Σκοπού)	Ιδιωτικά Μη Κερδοσκοπικά Ιδρύματα	Μη Χρηματοπιστωτικές Επιχειρήσεις	Κεντρική Κυβέρνηση	Οργανισμοί Τοπικής Αυτοδιοίκησης	Οργανισμοί Κοινωνικής Ασφάλισης	Οργανισμοί ΕΕ	Διεθνείς Οργανισμοί εκτός ΕΕ	Λοιποί Αλλοδαποί Επενδυτές	Σύνολο Αλλοδαπών Επενδυτών	Λοιποί Επενδυτές
Δεκ-2016	**32.558,46**	15,88	0,33	0,21	1,19	1,88	1,26	0,27	0,67	8,06	0,11	0,00	1,53	0,00	0,01	**31,39**		1,48	1,38	2,55	6,16	20,02	12,05	6,78	0,17	14,69	1,71	0,02	0,16	0,63	0,78	0,00	**68,57**	**0,04**
Ιαν-2017	**29.581,59**	17,00	0,34	0,22	1,23	1,99	1,35	0,28	0,70	8,65	0,12	0,00	1,69	0,00	0,01	**33,58**		1,56	1,45	2,66	6,34	20,23	9,34	6,22	0,17	15,25	1,64	0,02	0,16	0,61	0,75	0,00	**66,38**	**0,04**
Φεβ-2017	**30.916,71**	17,28	0,33	0,22	1,25	1,98	1,37	0,30	0,72	8,59	0,12	0,00	1,66	0,00	0,02	**33,84**		1,54	1,44	2,63	6,38	20,28	9,27	6,23	0,17	15,03	1,60	0,02	0,16	0,62	0,76	0,00	**66,12**	**0,04**
Μαρ-2017	**31.810,46**	17,05	0,33	0,22	1,23	2,01	1,45	0,35	0,73	8,73	0,12	0,00	1,65	0,00	0,02	**33,88**		1,56	1,40	2,67	6,37	20,28	8,98	6,10	0,15	15,51	1,56	0,03	0,16	0,59	0,72	0,00	**66,08**	**0,04**
Απρ-2017	**33.448,38**	16,26	0,33	0,22	1,28	2,05	1,43	0,34	0,70	8,74	0,12	0,00	1,66	0,00	0,01	**33,16**		1,58	1,43	2,73	6,54	20,95	8,89	6,29	0,15	15,01	1,59	0,02	0,16	0,67	0,79	0,00	**66,80**	**0,04**
Μαϊ-2017	**36.997,78**	15,62	0,30	0,22	1,28	1,98	1,39	0,35	0,69	9,21	0,12	0,00	1,87	0,00	0,01	**33,04**		1,48	1,44	2,75	6,54	21,59	8,80	6,24	0,13	14,96	1,53	0,02	0,16	0,50	0,76	0,00	**66,92**	**0,04**
Ιουν-2017	**39.218,87**	15,70	0,29	0,23	1,26	1,97	1,29	0,39	0,62	9,41	0,12	0,00	1,91	0,00	0,01	**33,22**		1,46	1,43	2,73	6,47	21,71	8,87	6,44	0,12	14,58	1,51	0,02	0,15	0,50	0,75	0,00	**66,74**	**0,04**
Ιουλ-2017	**38.440,20**	16,00	0,31	0,28	1,26	2,00	0,90	0,36	0,62	8,28	0,75	0,00	1,92	0,00	0,01	**32,69**		1,46	1,49	2,68	6,34	21,63	9,06	6,77	0,13	14,83	1,49	0,02	0,16	0,52	0,70	0,00	**67,27**	**0,04**
Αυγ-2017	**38.451,18**	16,22	0,32	0,28	1,27	2,02	0,88	0,35	0,63	8,15	0,76	0,00	1,88	0,00	0,01	**32,77**		1,45	1,47	2,69	6,38	21,65	8,98	6,73	0,13	14,80	1,49	0,02	0,16	0,52	0,72	0,00	**67,19**	**0,04**
Σεπ-2017	**35.479,31**	16,54	0,35	0,28	1,30	2,05	0,85	0,36	0,61	8,41	0,74	0,00	1,82	0,00	0,01	**33,32**		1,46	1,42	2,61	6,18	21,23	8,89	6,53	0,13	15,47	1,44	0,02	0,15	0,50	0,62	0,00	**66,64**	**0,04**
Οκτ-2017	**35.832,57**	17,19	0,35	0,28	1,29	2,04	0,80	0,33	0,59	8,35	0,73	0,00	1,77	0,00	0,01	**33,74**		1,41	1,42	2,53	6,24	21,25	8,81	6,46	0,13	15,31	1,41	0,02	0,15	0,46	0,63	0,00	**66,22**	**0,04**
Νοε-2017	**35.361,49**	17,12	0,35	0,27	1,26	2,06	0,83	0,36	0,60	8,64	0,71	0,00	1,77	0,00	0,01	**33,99**		1,36	1,38	2,47	6,22	21,17	8,68	6,44	0,13	15,52	1,36	0,02	0,15	0,45	0,61	0,00	**65,97**	**0,04**
Δεκ-2017	**40.928,09**	15,55	0,33	0,27	1,21	2,22	1,82	0,32	0,70	8,03	0,67	0,00	1,61	0,00	0,01	**32,76**		1,90	3,45	2,40	6,25	20,14	7,70	5,96	0,12	16,73	1,33	0,02	0,16	0,44	0,61	0,00	**67,21**	**0,04**

Copyright © 2018 - ATHEXGROUP

Ποσοστιαία Συμμετοχή επί της Κεφαλαιοποίησης για τις Μετοχές του Δείκτη FTSE/Athex Large Cap

Ημερομηνία	Συνολική Κεφαλαιοποίηση (σε εκατ. €)	Ημεδαποί Επενδυτές															Αλλοδαποί Επενδυτές													Λοιποί
		Ιδιώτες, Ελεύθεροι Επαγγελματίες, Αγρότες & Ατομικές Επιχειρήσεις	Ασφαλιστικές Εταιρίες	Επαγγελματικά Ταμεία Ιδιωτικής Ασφάλισης	Αμοιβαία Κεφάλαια Χρηματαγοράς	Επ. Επενδύσεων Χαρτοφυλακίου, Επ. Επενδύσεων σε Ακίνητη Περιουσία, Λοιπά (πλην χρηματαγοράς) Αμοιβαία Κεφάλαια	Πιστωτικά Ιδρύματα & Πολυμερείς Αναπτυξιακές Τράπεζες	Λοιπά Χρηματοπιστωτικά Ιδρύματα (συμπεριλαμβανομένων & Εταιρειών Ειδικού Σκοπού)	Ιδιωτικά Μη Κερδοσκοπικά Ιδρύματα	Μη Χρηματοπιστωτικές Επιχειρήσεις	Κεντρική Κυβέρνηση	Οργανισμοί Τοπικής Αυτοδιοίκησης	Οργανισμοί Κοινωνικής Ασφάλισης	Οργανισμοί ΕΕ	Λοιποί Ημεδαποί Επενδυτές	Σύνολο Ημεδαπών Επενδυτών	Ιδιώτες, Ελεύθεροι Επαγγελματίες, Αγρότες & Ατομικές Επιχειρήσεις	Ασφαλιστικές Εταιρίες	Επαγγελματικά Ταμεία Ιδιωτικής Ασφάλισης	Αμοιβαία Κεφάλαια Χρηματαγοράς	Επ. Επενδύσεων Χαρτοφυλακίου, Επ. Επενδύσεων σε Ακίνητη Περιουσία, Λοιπά (πλην χρηματαγοράς) Αμοιβαία Κεφάλαια	Πιστωτικά Ιδρύματα & Πολυμερείς Αναπτυξιακές Τράπεζες	Λοιπά Χρηματοπιστωτικά Ιδρύματα (συμπεριλαμβανομένων & Εταιρειών Ειδικού Σκοπού)	Ιδιωτικά Μη Κερδοσκοπικά Ιδρύματα	Μη Χρηματοπιστωτικές Επιχειρήσεις	Κεντρική Κυβέρνηση	Οργανισμοί Τοπικής Αυτοδιοίκησης	Οργανισμοί Κοινωνικής Ασφάλισης	Οργανισμοί ΕΕ	Διεθνείς Οργανισμοί εκτός ΕΕ	Λοιποί Αλλοδαποί Επενδυτές	Σύνολο Αλλοδαπών Επενδυτών	Λοιποί Επενδυτές
Δεκ-2016	**28.662,50**	11,61	0,36	0,23	1,22	1,74	1,01	0,20	0,68	6,42	0,09	0,00	1,38	0,00	0,01	**6,12**	**31,08**	1,44	1,55	2,87	6,83	21,57	9,90	6,69	0,17	14,23	1,94	0,03	0,17	0,61	0,89	0,00	**68,89**	**0,03**
Ιαν-2017	**26.650,41**	11,94	0,36	0,23	1,24	1,76	1,06	0,20	0,68	6,56	0,09	0,00	1,40	0,00	0,01	**5,75**	**31,31**	1,49	1,59	2,92	6,87	21,45	9,77	6,55	0,16	14,45	1,82	0,03	0,17	0,57	0,83	0,00	**68,67**	**0,02**
Φεβ-2017	**27.928,99**	12,14	0,35	0,23	1,26	1,74	1,06	0,21	0,70	6,60	0,09	0,00	1,38	0,00	0,01	**5,84**	**31,64**	1,48	1,59	2,88	6,89	21,50	9,69	6,54	0,17	14,22	1,76	0,03	0,17	0,58	0,84	0,00	**68,34**	**0,02**
Μαρ-2017	**28.732,84**	12,21	0,34	0,23	1,24	1,76	1,16	0,25	0,73	6,83	0,09	0,00	1,40	0,00	0,01	**5,56**	**31,82**	1,49	1,54	2,92	6,88	21,41	9,35	6,41	0,14	14,73	1,73	0,03	0,18	0,55	0,79	0,00	**68,16**	**0,03**
Απρ-2017	**30.663,77**	11,96	0,34	0,23	1,27	1,79	1,11	0,24	0,68	6,75	0,09	0,00	1,35	0,00	0,01	**6,11**	**31,95**	1,49	1,55	2,95	6,96	21,84	9,12	6,52	0,14	14,03	1,73	0,03	0,18	0,63	0,87	0,00	**68,03**	**0,02**
Μαϊ-2017	**33.988,13**	11,50	0,31	0,23	1,27	1,72	1,07	0,24	0,67	7,33	0,09	0,00	1,42	0,00	0,01	**5,89**	**31,75**	1,40	1,56	2,96	6,95	22,53	9,03	6,48	0,12	14,05	1,66	0,02	0,18	0,45	0,83	0,00	**68,22**	**0,02**
Ιουν-2017	**35.822,85**	11,39	0,30	0,24	1,27	1,76	0,98	0,26	0,61	7,03	0,09	0,00	1,40	0,00	0,01	**5,98**	**31,33**	1,43	1,56	2,97	6,98	22,84	9,09	6,74	0,12	13,81	1,65	0,02	0,17	0,45	0,82	0,00	**68,65**	**0,02**
Ιουλ-2017	**35.207,21**	11,39	0,33	0,30	1,25	1,77	0,55	0,19	0,59	5,84	0,79	0,00	1,88	0,00	0,01	**6,22**	**31,11**	1,43	1,61	2,91	6,85	22,65	9,24	7,04	0,12	13,97	1,63	0,02	0,17	0,46	0,77	0,00	**68,87**	**0,02**
Αυγ-2017	**35.166,56**	11,53	0,33	0,31	1,27	1,78	0,54	0,18	0,60	5,74	0,80	0,00	1,83	0,00	0,01	**6,29**	**31,20**	1,42	1,59	2,93	6,90	22,63	9,16	7,01	0,12	13,94	1,63	0,03	0,17	0,46	0,79	0,00	**68,78**	**0,02**
Σεπ-2017	**31.862,28**	11,90	0,38	0,31	1,31	1,82	0,50	0,21	0,59	5,84	0,78	0,00	1,79	0,00	0,01	**5,39**	**30,84**	1,45	1,57	2,89	6,80	22,48	9,18	6,89	0,12	14,81	1,60	0,03	0,17	0,43	0,69	0,00	**69,13**	**0,02**
Οκτ-2017	**31.889,69**	12,02	0,38	0,31	1,31	1,81	0,50	0,18	0,57	5,86	0,78	0,00	1,75	0,00	0,01	**5,21**	**30,70**	1,42	1,58	2,83	6,94	22,72	9,18	6,87	0,13	14,73	1,59	0,03	0,17	0,40	0,70	0,00	**69,28**	**0,02**
Νοε-2017	**31.204,58**	11,81	0,38	0,30	1,29	1,80	0,56	0,22	0,58	6,08	0,77	0,00	1,77	0,00	0,01	**4,95**	**30,54**	1,36	1,56	2,79	6,98	22,79	9,08	6,89	0,13	15,05	1,54	0,03	0,17	0,39	0,69	0,00	**69,44**	**0,02**
Δεκ-2017	**34.686,49**	10,44	0,38	0,30	1,29	1,75	0,36	0,20	0,58	7,35	0,76	0,00	1,53	0,00	0,01	**5,42**	**30,39**	1,22	1,82	2,78	7,22	22,45	8,48	6,79	0,11	15,75	1,56	0,03	0,18	0,47	0,72	0,00	**69,59**	**0,02**

Ποσοστιαία Συμμετοχή επί της Κεφαλαιοποίησης για τις Μετοχές του Δείκτη FTSE/Athex Large Cap (χωρίς ΤΧΣ)

Ημερομηνία	Συνολική Κεφαλαιοποίηση (σε εκατ. €)	Ημεδαποί Επενδυτές														Αλλοδαποί Επενδυτές													Λοιποί
		Ιδιώτες, Ελεύθεροι Επαγγελματίες, Αγρότες & Ατομικές Επιχειρήσεις	Ασφαλιστικές Εταιρίες	Επαγγελματικά Ταμεία Ιδιωτικής Ασφάλισης	Αμοιβαία Κεφάλαια Χρηματαγοράς	Επ. Επενδύσεων Χαρτοφυλακίου, Επ. Επενδύσεων σε Ακίνητη Περιουσία, Λοιπά (πλην χρηματαγοράς) Αμοιβαία Κεφάλαια	Πιστωτικά Ιδρύματα & Πολυμερείς Αναπτυξιακές Τράπεζες	Λοιπά Χρηματοπιστωτικά Ιδρύματα (συμπεριλαμβανομένων & Εταιρειών Ειδικού Σκοπού)	Ιδιωτικά Μη Κερδοσκοπικά Ιδρύματα	Μη Χρηματοπιστωτικές Επιχειρήσεις	Κεντρική Κυβέρνηση	Οργανισμοί Τοπικής Αυτοδιοίκησης	Οργανισμοί Κοινωνικής Ασφάλισης	Οργανισμοί ΕΕ	Λοιποί Ημεδαποί Επενδυτές	Σύνολο Ημεδαπών Επενδυτών	Ιδιώτες, Ελεύθεροι Επαγγελματίες, Αγρότες & Ατομικές Επιχειρήσεις	Ασφαλιστικές Εταιρίες	Επαγγελματικά Ταμεία Ιδιωτικής Ασφάλισης	Αμοιβαία Κεφάλαια Χρηματαγοράς	Επ. Επενδύσεων Χαρτοφυλακίου, Επ. Επενδύσεων σε Ακίνητη Περιουσία, Λοιπά (πλην χρηματαγοράς) Αμοιβαία Κεφάλαια	Πιστωτικά Ιδρύματα & Πολυμερείς Αναπτυξιακές Τράπεζες	Λοιπά Χρηματοπιστωτικά Ιδρύματα (συμπεριλαμβανομένων & Εταιρειών Ειδικού Σκοπού)	Ιδιωτικά Μη Κερδοσκοπικά Ιδρύματα	Μη Χρηματοπιστωτικές Επιχειρήσεις	Κεντρική Κυβέρνηση	Οργανισμοί Τοπικής Αυτοδιοίκησης	Οργανισμοί Κοινωνικής Ασφάλισης	Οργανισμοί ΕΕ	Διεθνείς Οργανισμοί εκτός ΕΕ	Λοιποί Αλλοδαποί Επενδυτές	Σύνολο Αλλοδαπών Επενδυτών	Λοιποί Επενδυτές
Δεκ-2016	**26.908,92**	12,37	0,38	0,25	1,30	1,85	1,08	0,21	0,73	6,83	0,10	0,00	1,46	0,00	0,00	**26,59**	1,53	1,66	3,06	7,27	22,97	10,55	7,13	0,18	15,15	2,07	0,03	0,19	0,65	0,94	0,00	**73,38**	**0,03**
Ιαν-2017	**25.118,74**	12,67	0,38	0,25	1,32	1,87	1,12	0,21	0,73	6,97	0,10	0,00	1,49	0,00	0,00	**27,12**	1,58	1,69	3,10	7,28	22,76	10,37	6,95	0,17	15,33	1,93	0,03	0,18	0,60	0,88	0,00	**72,85**	**0,03**
Φεβ-2017	**26.297,89**	12,90	0,37	0,25	1,33	1,85	1,13	0,23	0,75	7,01	0,10	0,00	1,46	0,00	0,00	**27,40**	1,57	1,69	3,06	7,32	22,84	10,29	6,95	0,18	15,10	1,87	0,03	0,18	0,61	0,90	0,00	**72,58**	**0,03**
Μαρ-2017	**27.135,98**	12,93	0,37	0,25	1,31	1,86	1,23	0,27	0,77	7,23	0,10	0,00	1,48	0,00	0,00	**27,81**	1,58	1,63	3,09	7,29	22,67	9,91	6,79	0,15	15,60	1,83	0,03	0,19	0,59	0,84	0,00	**72,17**	**0,03**
Απρ-2017	**28.788,80**	12,74	0,37	0,25	1,35	1,91	1,18	0,26	0,73	7,19	0,10	0,00	1,44	0,00	0,00	**27,52**	1,59	1,65	3,14	7,41	23,27	9,71	6,95	0,14	14,95	1,84	0,03	0,19	0,67	0,92	0,00	**72,46**	**0,03**
Μαϊ-2017	**31.986,20**	12,22	0,33	0,25	1,35	1,83	1,13	0,25	0,71	7,79	0,10	0,00	1,51	0,00	0,00	**27,48**	1,49	1,66	3,15	7,38	23,94	9,60	6,88	0,13	14,93	1,77	0,03	0,19	0,47	0,88	0,00	**72,49**	**0,03**
Ιουν-2017	**33.679,95**	12,11	0,32	0,26	1,35	1,88	1,04	0,27	0,65	7,47	0,10	0,00	1,49	0,00	0,00	**26,96**	1,52	1,66	3,16	7,43	24,30	9,67	7,17	0,12	14,69	1,76	0,02	0,18	0,48	0,87	0,00	**73,02**	**0,02**
Ιουλ-2017	**33.016,68**	12,15	0,35	0,32	1,34	1,88	0,58	0,21	0,63	6,23	0,84	0,00	2,01	0,00	0,00	**26,54**	1,52	1,72	3,10	7,30	24,16	9,85	7,50	0,13	14,90	1,74	0,02	0,18	0,49	0,82	0,00	**73,44**	**0,02**
Αυγ-2017	**32.955,68**	12,31	0,36	0,33	1,35	1,90	0,57	0,19	0,64	6,12	0,85	0,00	1,95	0,00	0,00	**26,59**	1,52	1,70	3,13	7,36	24,15	9,77	7,48	0,13	14,87	1,74	0,03	0,18	0,50	0,84	0,00	**73,39**	**0,02**
Σεπ-2017	**30.145,83**	12,57	0,40	0,32	1,39	1,93	0,53	0,22	0,63	6,18	0,83	0,00	1,90	0,00	0,00	**26,91**	1,54	1,66	3,06	7,19	23,76	9,71	7,28	0,13	15,65	1,69	0,03	0,18	0,46	0,73	0,00	**73,07**	**0,02**
Οκτ-2017	**30.229,62**	12,68	0,40	0,32	1,39	1,91	0,53	0,19	0,61	6,18	0,83	0,00	1,85	0,00	0,00	**26,90**	1,49	1,67	2,99	7,32	23,97	9,68	7,25	0,13	15,54	1,68	0,03	0,18	0,42	0,74	0,00	**73,08**	**0,02**
Νοε-2017	**29.660,51**	12,43	0,40	0,32	1,36	1,89	0,59	0,23	0,62	6,39	0,81	0,00	1,86	0,00	0,00	**26,92**	1,43	1,64	2,93	7,34	23,98	9,55	7,25	0,13	15,83	1,62	0,03	0,18	0,41	0,73	0,00	**73,06**	**0,02**
Δεκ-2017	**32.807,10**	11,04	0,40	0,32	1,37	1,85	0,38	0,21	0,61	7,77	0,80	0,00	1,62	0,00	0,00	**26,40**	1,29	1,92	2,94	7,64	23,74	8,97	7,18	0,12	16,65	1,65	0,03	0,20	0,50	0,77	0,00	**73,58**	**0,02**

Copyright © 2018 - ATHEXGROUP

ATHEXGROUP
Όμιλος Χρηματιστηρίου Αθηνών

Ποσοστιαία Συμμετοχή επί της Κεφαλαιοποίησης για τις Μετοχές του Δείκτη FTSE/Athex Mid Cap

Ημερομηνία	Συνολική Κεφαλαιοποίηση (σε εκατ. €)	Ημεδαποί Επενδυτές														Αλλοδαποί Επενδυτές												Λοιποί
		Ιδιώτες, Ελεύθεροι Επαγγελματίες, Ανώτατες & Ατομικές Επιχειρήσεις	Ασφαλιστικές Εταιρίες	Επαγγελματικά Ταμεία Ιδιωτικής Ασφάλισης	Αμοιβαία Κεφάλαια Χρηματαγοράς	Επ. Επενδύσεων Χαρτοφυλακίου, Επ. Επενδύσεων σε Ακίνητη Περιουσία, Λοιπά (πλην χρηματαγοράς) Αμοιβαία Κεφάλαια	Πιστωτικά Ιδρύματα & Πολυμερείς Αναπτυξιακές Τράπεζες	Λοιπά Χρηματοπιστωτικά Ιδρύματα (συμπεριλαμβανομένων & Εταιρειών Ειδικού Σκοπού)	Ιδιωτικά Μη Καρδιοσκοπικά Ιδρύματα	Μη Χρηματοπιστωτικές Επιχειρήσεις	Κεντρική Κυβέρνηση	Οργανισμοί Τοπικής Αυτοδιοίκησης	Οργανισμοί Κοινωνικής Ασφάλισης	Οργανισμοί ΕΕ	Λοιποί Ημεδαποί Επενδυτές	**Σύνολο Ημεδαπών Επενδυτών**	Ιδιώτες, Ελεύθεροι Επαγγελματίες, Ανώτατες & Ατομικές Επιχειρήσεις	Ασφαλιστικές Εταιρίες	Επαγγελματικά Ταμεία Ιδιωτικής Ασφάλισης	Αμοιβαία Κεφάλαια Χρηματαγοράς	Επ. Επενδύσεων Χαρτοφυλακίου, Επ. Επενδύσεων σε Ακίνητη Περιουσία, Λοιπά (πλην χρηματαγοράς) Αμοιβαία Κεφάλαια	Πιστωτικά Ιδρύματα & Πολυμερείς Αναπτυξιακές Τράπεζες	Λοιπά Χρηματοπιστωτικά Ιδρύματα (συμπεριλαμβανομένων & Εταιρειών Ειδικού Σκοπού)	Ιδιωτικά Μη Καρδιοσκοπικά Ιδρύματα	Μη Χρηματοπιστωτικές Επιχειρήσεις	Κεντρική Κυβέρνηση	Οργανισμοί Τοπικής Αυτοδιοίκησης	Οργανισμοί Κοινωνικής Ασφάλισης	Οργανισμοί ΕΕ	Διεθνείς Οργανισμοί εκτός ΕΕ	Λοιποί Αλλοδαποί Επενδυτές	**Σύνολο Αλλοδαπών Επενδυτών**	**Λοιποί Επενδυτές**
Δεκ-2016	**1.100,14**	36,55	0,04	0,09	1,16	3,21	7,09	0,61	0,05	16,02	0,06	0,00	3,96	0,00	0,03	**68,88**	2,39	0,09	0,34	1,55	6,93	5,85	2,30	0,49	11,05	0,10	0,01	0,01	0,00	0,00	0,00	**31,10**	**0,02**
Ιαν-2017	**1.103,65**	36,37	0,07	0,09	1,10	3,42	7,13	0,62	0,05	17,14	0,08	0,00	5,45	0,00	0,03	**71,55**	2,52	0,09	0,39	2,03	7,21	6,29	2,41	0,53	6,83	0,10	0,01	0,01	0,00	0,00	0,00	**28,43**	**0,02**
Φεβ-2017	**1.145,45**	36,06	0,07	0,10	1,03	3,39	7,59	0,67	0,05	17,42	0,08	0,00	5,51	0,00	0,03	**72,01**	2,44	0,09	0,35	1,91	6,70	6,02	2,76	0,52	7,05	0,09	0,01	0,01	0,01	0,00	0,00	**27,97**	**0,02**
Μαρ-2017	**1.180,90**	36,51	0,07	0,11	1,06	3,47	7,45	0,70	0,05	17,10	0,08	0,00	4,96	0,00	0,03	**71,60**	2,49	0,09	0,61	2,01	6,47	6,30	2,82	0,59	6,88	0,10	0,01	0,01	0,00	0,00	0,00	**28,38**	**0,02**
Απρ-2017	**1.265,30**	35,52	0,09	0,11	1,05	3,29	7,67	0,74	0,05	17,30	0,09	0,00	6,17	0,00	0,03	**72,12**	2,45	0,09	0,60	2,08	6,26	6,29	2,70	0,57	6,70	0,10	0,01	0,01	0,01	0,00	0,00	27,86	**0,02**
Μαϊ-2017	**1.417,23**	33,20	0,09	0,11	1,04	3,13	7,06	0,70	0,05	18,40	0,15	0,00	10,17	0,00	0,03	**74,13**	2,38	0,09	0,59	2,13	5,93	5,60	2,23	0,50	6,26	0,10	0,01	0,01	0,00	0,00	0,00	**25,85**	**0,02**
Ιουν-2017	**1.455,86**	41,83	0,12	0,04	0,53	4,55	6,93	0,80	0,04	11,71	0,19	0,00	12,36	0,00	0,03	**79,12**	1,68	0,11	0,04	0,30	2,84	4,38	2,05	0,33	9,10	0,00	0,01	0,01	0,00	0,00	0,00	**20,86**	**0,01**
Ιουλ-2017	**1.210,73**	51,25	0,11	0,05	0,66	5,76	7,85	0,95	0,04	8,15	0,00	0,00	0,13	0,00	0,04	**74,99**	1,72	0,14	0,05	0,36	3,47	5,34	2,48	0,39	11,02	0,00	0,01	0,01	0,00	0,00	0,00	**24,99**	**0,02**
Αυγ-2017	**1.232,84**	52,13	0,10	0,05	0,68	5,68	7,69	0,96	0,04	7,70	0,00	0,00	0,14	0,00	0,04	**75,20**	1,72	0,14	0,07	0,39	3,44	5,42	2,44	0,40	10,76	0,00	0,01	0,01	0,00	0,00	0,00	**24,80**	**0,00**
Σεπ-2017	**1.132,13**	52,39	0,10	0,04	0,69	5,89	7,44	0,92	0,03	7,87	0,00	0,00	0,13	0,00	0,04	**75,56**	1,68	0,14	0,07	0,39	3,34	5,39	2,28	0,39	10,74	0,00	0,01	0,01	0,00	0,00	0,00	**24,43**	**0,00**
Οκτ-2017	**1.132,20**	52,18	0,11	0,04	0,69	6,24	6,74	0,81	0,03	8,15	0,00	0,00	0,14	0,00	0,04	**75,15**	1,65	0,13	0,07	0,39	3,34	5,34	2,25	0,38	11,27	0,00	0,01	0,01	0,00	0,00	0,00	**24,85**	**0,00**
Νοε-2017	**1.167,40**	51,63	0,10	0,04	0,66	6,79	6,68	0,79	0,03	8,01	0,00	0,00	0,15	0,00	0,03	**74,91**	1,64	0,14	0,06	0,37	3,50	5,25	2,21	0,37	11,50	0,00	0,01	0,01	0,03	0,00	0,00	**25,09**	**0,00**
Δεκ-2017	**2.392,86**	36,82	0,07	0,12	1,19	5,43	5,57	0,47	0,05	19,00	0,06	0,00	2,53	0,00	0,02	**71,33**	3,20	0,13	0,64	2,01	6,63	4,86	1,89	0,32	8,89	0,07	0,01	0,00	0,01	0,00	0,00	28,66	**0,00**

Ποσοστιαία Συμμετοχή επί της Κεφαλαιοποίησης για τις Μετοχές του Δείκτη FTSE/Athex Mid-Small Cap Θεμελιωδών Μεγεθών

Ημερομηνία	Συνολική Κεφαλαιοποίηση (σε εκατ. €)	Ημεδαποί Επενδυτές														Αλλοδαποί Επενδυτές												Λοιποί
		Ιδιώτες, Ελεύθεροι Επαγγελματίες, Ανώτατες & Ατομικές Επιχειρήσεις	Ασφαλιστικές Εταιρίες	Επαγγελματικά Ταμεία Ιδιωτικής Ασφάλισης	Αμοιβαία Κεφάλαια Χρηματαγοράς	Επ. Επενδύσεων Χαρτοφυλακίου, Επ. Επενδύσεων σε Ακίνητη Περιουσία, Λοιπά (πλην χρηματαγοράς) Αμοιβαία Κεφάλαια	Πιστωτικά Ιδρύματα & Πολυμερείς Αναπτυξιακές Τράπεζες	Λοιπά Χρηματοπιστωτικά Ιδρύματα (συμπεριλαμβανομένων & Εταιρειών Ειδικού Σκοπού)	Ιδιωτικά Μη Καρδιοσκοπικά Ιδρύματα	Μη Χρηματοπιστωτικές Επιχειρήσεις	Κεντρική Κυβέρνηση	Οργανισμοί Τοπικής Αυτοδιοίκησης	Οργανισμοί Κοινωνικής Ασφάλισης	Οργανισμοί ΕΕ	Λοιποί Ημεδαποί Επενδυτές	**Σύνολο Ημεδαπών Επενδυτών**	Ιδιώτες, Ελεύθεροι Επαγγελματίες, Ανώτατες & Ατομικές Επιχειρήσεις	Ασφαλιστικές Εταιρίες	Επαγγελματικά Ταμεία Ιδιωτικής Ασφάλισης	Αμοιβαία Κεφάλαια Χρηματαγοράς	Επ. Επενδύσεων Χαρτοφυλακίου, Επ. Επενδύσεων σε Ακίνητη Περιουσία, Λοιπά (πλην χρηματαγοράς) Αμοιβαία Κεφάλαια	Πιστωτικά Ιδρύματα & Πολυμερείς Αναπτυξιακές Τράπεζες	Λοιπά Χρηματοπιστωτικά Ιδρύματα (συμπεριλαμβανομένων & Εταιρειών Ειδικού Σκοπού)	Ιδιωτικά Μη Καρδιοσκοπικά Ιδρύματα	Μη Χρηματοπιστωτικές Επιχειρήσεις	Κεντρική Κυβέρνηση	Οργανισμοί Τοπικής Αυτοδιοίκησης	Οργανισμοί Κοινωνικής Ασφάλισης	Οργανισμοί ΕΕ	Διεθνείς Οργανισμοί εκτός ΕΕ	Λοιποί Αλλοδαποί Επενδυτές	**Σύνολο Αλλοδαπών Επενδυτών**	**Λοιποί Επενδυτές**
Δεκ-2016	**845,81**	66,19	0,03	0,03	0,44	1,37	0,17	0,05	0,00	1,32	0,00	0,00	0,00	0,00	0,00	**69,62**	1,09	0,00	0,05	0,25	17,68	4,24	2,48	0,49	4,07	0,00	0,02	0,00	0,00	0,00	0,00	**30,37**	**0,01**
Ιαν-2017	**843,99**	65,62	0,03	0,03	0,44	1,35	0,19	0,06	0,00	1,37	0,00	0,00	0,00	0,00	0,00	**69,09**	1,14	0,00	0,06	0,25	18,22	4,06	2,54	0,53	4,09	0,00	0,02	0,00	0,00	0,00	0,00	**30,91**	**0,01**
Φεβ-2017	**893,27**	66,62	0,03	0,03	0,46	1,27	0,18	0,42	0,00	1,35	0,00	0,00	0,00	0,00	0,00	**70,37**	1,12	0,00	0,05	0,24	17,27	4,02	2,48	0,52	3,89	0,00	0,02	0,00	0,00	0,00	0,00	**29,63**	**0,01**
Μαρ-2017	**975,83**	64,66	0,04	0,03	0,59	1,78	0,19	0,08	0,00	1,34	0,00	0,00	0,00	0,00	0,00	**68,72**	1,13	0,00	0,04	0,26	19,39	3,89	2,44	0,52	3,58	0,00	0,02	0,00	0,00	0,00	0,00	**31,28**	**0,01**
Απρ-2017	**1.001,00**	64,21	0,04	0,03	0,60	1,78	0,21	0,08	0,00	1,35	0,00	0,00	0,00	0,00	0,00	**68,30**	1,11	0,00	0,04	0,28	19,62	3,87	2,41	0,52	3,82	0,00	0,02	0,00	0,00	0,00	0,00	**31,69**	**0,00**
Μαϊ-2017	**1.031,25**	64,01	0,03	0,03	0,66	1,77	0,23	0,10	0,00	1,41	0,00	0,00	0,00	0,00	0,00	**68,23**	0,97	0,00	0,04	0,29	20,36	3,39	2,06	0,52	4,12	0,00	0,01	0,00	0,00	0,00	0,00	**31,76**	**0,00**
Ιουν-2017	**1.855,64**	48,93	0,02	0,04	1,05	2,19	0,09	0,12	0,00	26,95	0,03	0,00	0,18	0,00	0,00	**79,60**	0,11	0,01	0,11	0,81	12,85	3,73	0,30	0,06	2,40	0,00	0,00	0,00	0,00	0,00	0,00	**20,39**	**0,00**
Ιουλ-2017	**1.878,98**	48,78	0,02	0,04	1,05	2,12	0,13	0,11	0,00	26,52	0,03	0,00	0,18	0,00	0,00	**78,96**	0,12	0,01	0,11	0,28	12,97	3,65	0,79	0,07	3,05	0,00	0,00	0,00	0,00	0,00	0,00	**21,04**	**0,00**
Αυγ-2017	**1.931,18**	48,30	0,02	0,04	1,04	2,16	0,15	0,11	0,00	25,90	0,02	0,00	0,17	0,00	0,00	**77,92**	0,12	0,01	0,11	0,29	14,01	3,64	0,82	0,07	3,02	0,00	0,00	0,00	0,00	0,00	0,00	**22,08**	**0,00**
Σεπ-2017	**1.933,92**	47,80	0,02	0,04	1,05	2,22	0,17	0,10	0,00	26,33	0,03	0,00	0,18	0,00	0,00	**77,93**	0,11	0,01	0,04	0,23	14,19	3,66	0,91	0,07	2,85	0,00	0,00	0,00	0,00	0,00	0,00	**22,07**	**0,00**
Οκτ-2017	**1.952,04**	48,25	0,02	0,04	1,04	2,24	0,17	0,10	0,00	25,97	0,03	0,00	0,18	0,00	0,00	**78,05**	0,10	0,01	0,04	0,22	14,13	3,69	0,92	0,07	2,75	0,00	0,00	0,00	0,00	0,00	0,00	**21,94**	**0,00**
Νοε-2017	**2.033,34**	48,14	0,02	0,04	1,01	2,26	0,18	0,10	0,00	26,45	0,02	0,00	0,17	0,00	0,00	**78,40**	0,15	0,01	0,04	0,22	13,64	3,77	1,10	0,07	2,59	0,00	0,00	0,00	0,00	0,00	0,00	**21,59**	**0,00**
Δεκ-2017	**2.084,40**	47,86	0,02	0,05	1,02	2,21	0,19	0,10	0,00	26,71	0,03	0,00	0,18	0,00	0,00	**78,37**	0,15	0,02	0,05	0,22	13,67	3,74	1,07	0,07	2,65	0,00	0,00	0,00	0,00	0,00	0,00	**21,63**	**0,00**

Copyright © 2018 - ATHEXGROUP

ATHEXGROUP
Όμιλος Χρηματιστηρίου Αθηνών

Ποσοστιαία Συμμετοχή επί της Κεφαλαιοποίησης για τις Μετοχές του Δείκτη FTSE/Athex Δείκτης Αγοράς

Ημερομηνία	Συνολική Κεφαλαιοποίηση (σε εκατ. €)	Ημεδαποί Επενδυτές															Αλλοδαποί Επενδυτές													Λοιποί
		Ιδιώτες, Ελεύθεροι Επαγγελματίες, Αγρότες & Ατομικές Επιχειρήσεις	Ασφαλιστικές Εταιρίες	Επαγγελματικά Ταμεία Ιδιωτικής Ασφάλισης	Αμοιβαία Κεφάλαια Χρηματαγοράς	Επ. Επενδύσεων Χαρτοφυλακίου, Επ. Επενδύσεων σε Ακίνητη Περιουσία, Λοιπά (πλην χρηματαγοράς) Αμοιβαία Κεφάλαια	Πιστωτικά Ιδρύματα & Πολυμερές Αναπτυξιακές Τράπεζες	Λοιπά Χρηματοπιστωτικά Ιδρύματα (συμπεριλαμβανομένων & Εταιρειών Ειδικού Σκοπού)	Ιδιωτικά Μη Κερδοσκοπικά Ιδρύματα	Μη Χρηματοπιστωτικές Επιχειρήσεις	Κεντρική Κυβέρνηση	Οργανισμοί Τοπικής Αυτοδιοίκησης	Οργανισμοί Κοινωνικής Ασφάλισης	Οργανισμοί ΕΕ	Λοιποί Ημεδαποί Επενδυτές	Τομέας Χρηματοπιστωτικής Σταθερότητας	Σύνολο Ημεδαπών Επενδυτών	Ιδιώτες, Ελεύθεροι Επαγγελματίες, Αγρότες & Ατομικές Επιχειρήσεις	Ασφαλιστικές Εταιρίες	Επαγγελματικά Ταμεία Ιδιωτικής Ασφάλισης	Αμοιβαία Κεφάλαια Χρηματαγοράς	Επ. Επενδύσεων Χαρτοφυλακίου, Επ. Επενδύσεων σε Ακίνητη Περιουσία, Λοιπά (πλην χρηματαγοράς) Αμοιβαία Κεφάλαια	Πιστωτικά Ιδρύματα & Πολυμερές Αναπτυξιακές Τράπεζες	Λοιπά Χρηματοπιστωτικά Ιδρύματα (συμπεριλαμβανομένων & Εταιρειών Ειδικού Σκοπού)	Ιδιωτικά Μη Κερδοσκοπικά Ιδρύματα	Μη Χρηματοπιστωτικές Επιχειρήσεις	Κεντρική Κυβέρνηση	Οργανισμοί Τοπικής Αυτοδιοίκησης	Οργανισμοί Κοινωνικής Ασφάλισης	Οργανισμοί ΕΕ	Διεθνείς Οργανισμοί εκτός ΕΕ	Λοιποί Αλλοδαποί Επενδυτές	Σύνολο Αλλοδαπών Επενδυτών	Λοιποί Επενδυτές
Δεκ-2016	**29.762,64**	12,54	0,35	0,23	1,22	1,80	1,24	0,21	0,66	6,77	0,09	0,00	1,47	0,00	0,01	**5,89**	**32,48**	1,48	1,50	2,78	6,63	21,03	9,75	6,53	0,18	14,11	1,87	0,03	0,17	0,59	0,85	0,00	**67,50**	**0,02**
Ιαν-2017	**27.754,06**	12,91	0,35	0,23	1,24	1,83	1,30	0,22	0,66	6,99	0,09	0,00	1,57	0,00	0,01	**5,52**	**32,91**	1,53	1,54	2,82	6,67	20,89	9,63	6,39	0,18	14,15	1,75	0,03	0,17	0,54	0,80	0,00	**67,07**	**0,02**
Φεβ-2017	**29.074,44**	13,08	0,34	0,23	1,25	1,81	1,32	0,23	0,68	7,03	0,09	0,00	1,54	0,00	0,02	**5,61**	**33,23**	1,51	1,53	2,78	6,69	20,92	9,54	6,39	0,18	13,94	1,70	0,03	0,17	0,55	0,81	0,00	**66,75**	**0,02**
Μαρ-2017	**29.913,75**	13,17	0,33	0,23	1,23	1,83	1,41	0,27	0,70	7,23	0,09	0,00	1,54	0,00	0,02	**5,34**	**33,39**	1,53	1,48	2,83	6,69	20,82	9,23	6,27	0,16	14,42	1,66	0,03	0,17	0,53	0,76	0,00	**66,59**	**0,03**
Απρ-2017	**31.929,07**	12,90	0,33	0,23	1,26	1,85	1,37	0,26	0,66	7,17	0,09	0,00	1,54	0,00	0,01	**5,87**	**33,54**	1,53	1,50	2,85	6,77	21,23	9,00	6,37	0,15	13,74	1,66	0,03	0,17	0,60	0,83	0,00	**66,43**	**0,02**
Μαϊ-2017	**35.405,36**	12,37	0,30	0,23	1,26	1,78	1,31	0,25	0,65	7,78	0,09	0,00	1,77	0,00	0,01	**5,65**	**33,45**	1,44	1,51	2,87	6,76	21,86	8,90	6,31	0,13	13,74	1,60	0,02	0,17	0,43	0,80	0,00	**66,53**	**0,02**
Ιουν-2017	**37.283,15**	12,58	0,30	0,24	1,24	1,87	1,21	0,28	0,59	7,21	0,10	0,00	1,83	0,00	0,01	**5,75**	**33,20**	1,44	1,50	2,86	6,72	22,06	8,91	6,56	0,12	13,62	1,59	0,02	0,16	0,43	0,79	0,00	**66,78**	**0,02**
Ιουλ-2017	**36.417,94**	12,72	0,32	0,29	1,23	1,90	0,79	0,22	0,57	5,92	0,76	0,00	1,82	0,00	0,01	**6,01**	**32,57**	1,44	1,56	2,82	6,63	22,01	9,11	6,89	0,13	13,87	1,58	0,02	0,16	0,45	0,74	0,00	**67,41**	**0,02**
Αυγ-2017	**36.399,40**	12,91	0,33	0,30	1,25	1,91	0,78	0,21	0,58	5,80	0,77	0,00	1,77	0,00	0,01	**6,07**	**32,69**	1,43	1,54	2,83	6,68	21,98	9,03	6,85	0,13	13,83	1,57	0,03	0,16	0,45	0,76	0,00	**67,29**	**0,02**
Σεπ-2017	**32.994,41**	13,29	0,37	0,30	1,29	1,96	0,74	0,23	0,57	5,91	0,76	0,00	1,74	0,00	0,01	**5,20**	**32,38**	1,46	1,52	2,79	6,58	21,83	9,05	6,73	0,13	14,67	1,55	0,03	0,16	0,42	0,67	0,00	**67,60**	**0,02**
Οκτ-2017	**33.021,88**	13,40	0,37	0,30	1,29	1,96	0,72	0,20	0,56	5,93	0,76	0,00	1,70	0,00	0,01	**5,03**	**32,23**	1,42	1,53	2,73	6,71	22,06	9,05	6,72	0,13	14,61	1,53	0,03	0,16	0,38	0,68	0,00	**67,75**	**0,02**
Νοε-2017	**32.371,98**	13,25	0,37	0,29	1,27	1,98	0,78	0,24	0,57	6,15	0,74	0,00	1,71	0,00	0,01	**4,77**	**32,14**	1,37	1,51	2,69	6,74	22,10	8,94	6,72	0,14	14,92	1,48	0,03	0,17	0,37	0,67	0,00	**67,84**	**0,02**
Δεκ-2017	**37.286,12**	12,42	0,35	0,29	1,28	2,00	0,71	0,22	0,54	8,16	0,71	0,00	1,59	0,00	0,01	**5,04**	**33,32**	1,35	1,70	2,63	6,85	21,34	8,20	6,44	0,13	15,25	1,46	0,02	0,17	0,44	0,67	0,00	**66,66**	**0,02**

Ποσοστιαία Συμμετοχή επί της Κεφαλαιοποίησης για τις Μετοχές του Δείκτη FTSE/Athex Δείκτης Αγοράς (χωρίς ΤΧΣ)

Ημερομηνία	Συνολική Κεφαλαιοποίηση (σε εκατ. €)	Ημεδαποί Επενδυτές														Αλλοδαποί Επενδυτές													Λοιποί
		Ιδιώτες, Ελεύθεροι Επαγγελματίες, Αγρότες & Ατομικές Επιχειρήσεις	Ασφαλιστικές Εταιρίες	Επαγγελματικά Ταμεία Ιδιωτικής Ασφάλισης	Αμοιβαία Κεφάλαια Χρηματαγοράς	Επ. Επενδύσεων Χαρτοφυλακίου, Επ. Επενδύσεων σε Ακίνητη Περιουσία, Λοιπά (πλην χρηματαγοράς) Αμοιβαία Κεφάλαια	Πιστωτικά Ιδρύματα & Πολυμερές Αναπτυξιακές Τράπεζες	Λοιπά Χρηματοπιστωτικά Ιδρύματα (συμπεριλαμβανομένων & Εταιρειών Ειδικού Σκοπού)	Ιδιωτικά Μη Κερδοσκοπικά Ιδρύματα	Μη Χρηματοπιστωτικές Επιχειρήσεις	Κεντρική Κυβέρνηση	Οργανισμοί Τοπικής Αυτοδιοίκησης	Οργανισμοί Κοινωνικής Ασφάλισης	Οργανισμοί ΕΕ	Λοιποί Ημεδαποί Επενδυτές	Σύνολο Ημεδαπών Επενδυτών	Ιδιώτες, Ελεύθεροι Επαγγελματίες, Αγρότες & Ατομικές Επιχειρήσεις	Ασφαλιστικές Εταιρίες	Επαγγελματικά Ταμεία Ιδιωτικής Ασφάλισης	Αμοιβαία Κεφάλαια Χρηματαγοράς	Επ. Επενδύσεων Χαρτοφυλακίου, Επ. Επενδύσεων σε Ακίνητη Περιουσία, Λοιπά (πλην χρηματαγοράς) Αμοιβαία Κεφάλαια	Πιστωτικά Ιδρύματα & Πολυμερές Αναπτυξιακές Τράπεζες	Λοιπά Χρηματοπιστωτικά Ιδρύματα (συμπεριλαμβανομένων & Εταιρειών Ειδικού Σκοπού)	Ιδιωτικά Μη Κερδοσκοπικά Ιδρύματα	Μη Χρηματοπιστωτικές Επιχειρήσεις	Κεντρική Κυβέρνηση	Οργανισμοί Τοπικής Αυτοδιοίκησης	Οργανισμοί Κοινωνικής Ασφάλισης	Οργανισμοί ΕΕ	Διεθνείς Οργανισμοί εκτός ΕΕ	Λοιποί Αλλοδαποί Επενδυτές	Σύνολο Αλλοδαπών Επενδυτών	Λοιποί Επενδυτές
Δεκ-2016	**28.009,07**	13,32	0,37	0,24	1,30	1,91	1,32	0,23	0,70	7,20	0,10	0,00	1,56	0,00	0,01	**28,25**	1,57	1,59	2,95	7,05	22,34	10,37	6,94	0,19	14,99	1,99	0,03	0,18	0,62	0,91	0,00	**71,72**	**0,03**
Ιαν-2017	**26.222,39**	13,67	0,37	0,24	1,31	1,94	1,38	0,23	0,70	7,39	0,10	0,00	1,66	0,00	0,02	**28,99**	1,62	1,62	2,99	7,06	22,11	10,19	6,76	0,19	14,97	1,85	0,03	0,18	0,58	0,84	0,00	**70,98**	**0,03**
Φεβ-2017	**27.443,34**	13,86	0,36	0,24	1,32	1,92	1,40	0,25	0,72	7,45	0,10	0,00	1,63	0,00	0,02	**29,26**	1,60	1,62	2,95	7,09	22,16	10,11	6,77	0,19	14,77	1,80	0,03	0,18	0,59	0,86	0,00	**70,72**	**0,03**
Μαρ-2017	**28.316,89**	13,91	0,35	0,24	1,30	1,93	1,49	0,28	0,74	7,64	0,10	0,00	1,63	0,00	0,02	**29,63**	1,62	1,56	2,99	7,07	22,00	9,75	6,62	0,17	15,23	1,76	0,03	0,18	0,56	0,80	0,00	**70,34**	**0,03**
Απρ-2017	**30.054,10**	13,70	0,35	0,24	1,34	1,96	1,45	0,28	0,70	7,61	0,10	0,00	1,64	0,00	0,01	**29,39**	1,63	1,59	3,03	7,19	22,55	9,57	6,77	0,16	14,60	1,77	0,03	0,18	0,64	0,88	0,00	**70,58**	**0,03**
Μαϊ-2017	**33.403,44**	13,11	0,32	0,24	1,34	1,89	1,38	0,27	0,69	8,24	0,10	0,00	1,87	0,00	0,01	**29,46**	1,52	1,60	3,04	7,16	23,17	9,43	6,69	0,14	14,57	1,70	0,03	0,18	0,45	0,84	0,00	**70,51**	**0,03**
Ιουν-2017	**35.140,25**	13,35	0,32	0,25	1,31	1,99	1,29	0,30	0,62	7,65	0,10	0,00	1,94	0,00	0,01	**29,13**	1,53	1,59	3,03	7,13	23,41	9,45	6,96	0,13	14,45	1,68	0,02	0,17	0,46	0,84	0,00	**70,85**	**0,02**
Ιουλ-2017	**34.227,41**	13,53	0,34	0,31	1,31	2,02	0,84	0,23	0,61	6,30	0,81	0,00	1,94	0,00	0,01	**28,25**	1,53	1,66	3,00	7,06	23,42	9,69	7,33	0,14	14,76	1,68	0,02	0,17	0,48	0,79	0,00	**71,73**	**0,02**
Αυγ-2017	**34.188,51**	13,74	0,35	0,32	1,33	2,04	0,83	0,22	0,62	6,18	0,82	0,00	1,89	0,00	0,01	**28,34**	1,53	1,64	3,02	7,11	23,40	9,62	7,30	0,14	14,73	1,68	0,03	0,17	0,48	0,81	0,00	**71,64**	**0,02**
Σεπ-2017	**31.277,96**	14,01	0,39	0,31	1,36	2,07	0,78	0,25	0,61	6,24	0,80	0,00	1,83	0,00	0,02	**28,67**	1,54	1,60	2,95	6,95	23,02	9,55	7,10	0,14	15,47	1,63	0,03	0,17	0,44	0,71	0,00	**71,31**	**0,02**
Οκτ-2017	**31.361,82**	14,11	0,39	0,31	1,36	2,06	0,75	0,22	0,58	6,25	0,80	0,00	1,79	0,00	0,02	**28,64**	1,50	1,61	2,88	7,07	23,22	9,53	7,07	0,14	15,39	1,62	0,03	0,17	0,40	0,71	0,00	**71,34**	**0,02**
Νοε-2017	**30.827,91**	13,91	0,39	0,31	1,33	2,08	0,82	0,25	0,59	6,45	0,78	0,00	1,80	0,00	0,01	**28,74**	1,44	1,58	2,82	7,08	23,21	9,39	7,06	0,14	15,67	1,56	0,03	0,17	0,39	0,70	0,00	**71,24**	**0,02**
Δεκ-2017	**35.406,73**	13,08	0,37	0,31	1,35	2,10	0,74	0,23	0,57	8,59	0,75	0,00	1,67	0,00	0,01	**29,78**	1,42	1,79	2,77	7,21	22,48	8,64	6,78	0,13	16,06	1,53	0,03	0,18	0,46	0,71	0,00	**70,20**	**0,02**

Copyright © 2018 - ATHEXGROUP

Ποσοστιαία Συμμετοχή επί της Κεφαλαιοποίησης για τις Μετοχές του Δείκτη FTSE/Athex Διεθνούς Δραστηριοποίησης Plus

Ημερομηνία	Συνολική Κεφαλαιοποίηση (σε εκατ. €)	Ημεδαποί Επενδυτές														Αλλοδαποί Επενδυτές												Λοιποί
		Ιδιώτες, Ελεύθεροι Επαγγελματίες, Αγρότες & Ατομικές Επιχειρήσεις	Ασφαλιστικές Εταιρίες	Επαγγελματικά Ταμεία Ιδιωτικής Ασφάλισης	Αμοιβαία Κεφάλαια Χρηματαγοράς	Επ. Επενδύσεων Χαρτοφυλακίου, Επ. Επενδύσεων σε Ακίνητη Περιουσία, Λοιπά (πλην χρηματαγοράς) Αμοιβαία Κεφάλαια	Πιστωτικά Ιδρύματα & Πολυμερές Αναπτυξιακές Τράπεζες	Λοιπά Χρηματοπιστωτικά Ιδρύματα (συμπεριλαμβανομένων & Εταιρειών Ειδικού Σκοπού)	Ιδιωτικά Μη Κερδοσκοπικά Ιδρύματα	Μη Χρηματοπιστωτικές Επιχειρήσεις	Κεντρική Κυβέρνηση	Οργανισμοί Τοπικής Αυτοδιοίκησης	Οργανισμοί Κοινωνικής Ασφάλισης	Οργανισμοί ΕΕ	Λοιποί Ημεδαποί Επενδυτές	**Σύνολο Ημεδαπών Επενδυτών**	Ιδιώτες, Ελεύθεροι Επαγγελματίες, Αγρότες & Ατομικές Επιχειρήσεις	Ασφαλιστικές Εταιρίες	Επαγγελματικά Ταμεία Ιδιωτικής Ασφάλισης	Αμοιβαία Κεφάλαια Χρηματαγοράς	Επ. Επενδύσεων Χαρτοφυλακίου, Επ. Επενδύσεων σε Ακίνητη Περιουσία, Λοιπά (πλην χρηματαγοράς) Αμοιβαία Κεφάλαια	Πιστωτικά Ιδρύματα & Πολυμερές Αναπτυξιακές Τράπεζες	Λοιπά Χρηματοπιστωτικά Ιδρύματα (συμπεριλαμβανομένων & Εταιρειών Ειδικού Σκοπού)	Ιδιωτικά Μη Κερδοσκοπικά Ιδρύματα	Μη Χρηματοπιστωτικές Επιχειρήσεις	Κεντρική Κυβέρνηση	Οργανισμοί Τοπικής Αυτοδιοίκησης	Οργανισμοί Κοινωνικής Ασφάλισης	Οργανισμοί ΕΕ	Διεθνείς Οργανισμοί εκτός ΕΕ	Λοιποί Αλλοδαποί Επενδυτές	**Σύνολο Αλλοδαπών Επενδυτών**	**Λοιποί Επενδυτές**
Δεκ-2016	**8.632,08**	28,46	0,25	0,14	1,39	1,79	1,11	0,12	2,10	9,76	0,04	0,00	0,67	0,00	0,01	**45,84**	3,72	0,95	1,58	4,60	15,64	6,97	4,58	0,16	14,43	1,30	0,01	0,06	0,04	0,06	0,00	**54,10**	**0,06**
Ιαν-2017	**8.448,70**	28,75	0,24	0,15	1,38	1,78	1,07	0,13	2,00	9,83	0,04	0,00	0,68	0,00	0,01	**46,06**	3,74	0,96	1,60	4,60	15,72	7,08	4,53	0,15	14,21	1,10	0,01	0,06	0,03	0,07	0,00	**53,89**	**0,06**
Φεβ-2017	**9.055,80**	28,85	0,23	0,15	1,36	1,75	1,04	0,17	2,02	9,89	0,04	0,00	0,69	0,00	0,01	**46,22**	3,61	0,98	1,62	4,61	15,74	7,02	4,44	0,15	14,28	1,09	0,01	0,06	0,03	0,09	0,00	**53,73**	**0,05**
Μαρ-2017	**9.491,82**	27,68	0,23	0,16	1,36	1,77	1,07	0,17	2,05	10,06	0,05	0,00	0,70	0,00	0,01	**45,31**	3,62	0,98	1,67	4,67	15,97	7,07	4,63	0,15	14,60	1,09	0,01	0,06	0,03	0,09	0,00	**54,64**	**0,06**
Απρ-2017	**9.639,18**	27,74	0,22	0,16	1,39	1,78	1,12	0,19	2,02	10,13	0,05	0,00	0,70	0,00	0,01	**45,49**	3,71	0,96	1,72	4,59	16,08	7,03	4,54	0,16	14,37	1,09	0,01	0,06	0,03	0,09	0,00	**54,45**	**0,05**
Μαϊ-2017	**10.670,80**	26,65	0,20	0,16	1,38	1,70	1,10	0,22	1,99	11,12	0,05	0,00	0,77	0,00	0,01	**45,35**	3,39	0,96	1,71	4,56	17,51	6,72	4,40	0,14	13,97	1,06	0,01	0,06	0,02	0,09	0,00	**54,60**	**0,05**
Ιουν-2017	**9.380,37**	29,64	0,22	0,15	1,36	1,68	1,24	0,25	2,12	14,37	0,07	0,00	0,91	0,00	0,01	**52,02**	4,01	1,04	1,42	4,18	20,21	5,74	3,18	0,15	6,81	0,98	0,01	0,07	0,02	0,10	0,00	**47,92**	**0,06**
Ιουλ-2017	**11.086,92**	26,56	0,19	0,23	1,41	1,73	1,13	0,21	1,74	9,93	0,06	0,00	0,81	0,00	0,01	**44,01**	3,36	1,00	1,70	4,42	18,53	6,82	4,40	0,15	14,38	1,02	0,02	0,06	0,01	0,08	0,00	**55,94**	**0,05**
Αυγ-2017	**11.105,99**	26,98	0,21	0,23	1,41	1,75	1,10	0,21	1,75	9,63	0,06	0,00	0,80	0,00	0,01	**44,12**	3,34	0,98	1,74	4,49	18,34	6,82	4,34	0,15	14,42	1,03	0,02	0,06	0,01	0,09	0,00	**55,83**	**0,05**
Σεπ-2017	**10.716,27**	26,34	0,35	0,23	1,43	1,75	1,10	0,24	1,64	9,48	0,05	0,00	0,79	0,00	0,01	**43,41**	3,25	0,89	1,73	4,50	18,02	6,94	4,65	0,16	15,21	1,00	0,02	0,06	0,01	0,08	0,00	**56,54**	**0,05**
Οκτ-2017	**10.860,34**	26,44	0,36	0,22	1,42	1,73	0,97	0,21	1,57	9,66	0,06	0,00	0,81	0,00	0,01	**43,47**	3,12	0,89	1,64	4,46	18,46	6,85	4,63	0,16	15,09	0,96	0,02	0,05	0,02	0,12	0,00	**56,48**	**0,05**
Νοε-2017	**10.737,18**	25,81	0,36	0,22	1,40	1,71	1,00	0,23	1,59	9,85	0,06	0,00	0,82	0,00	0,01	**43,05**	2,82	0,90	1,63	4,30	18,46	6,75	4,73	0,17	16,05	0,88	0,02	0,05	0,02	0,12	0,00	**56,89**	**0,06**
Δεκ-2017	**10.944,03**	23,22	0,37	0,23	1,45	1,70	1,03	0,24	1,71	10,01	0,06	0,00	0,82	0,00	0,01	**40,85**	2,99	0,84	1,64	4,43	19,91	6,42	3,32	0,17	18,28	0,90	0,02	0,05	0,01	0,12	0,00	**59,10**	**0,05**

Ποσοστιαία Συμμετοχή επί της Κεφαλαιοποίησης για τις Μετοχές του Δείκτη Τιμών Μεσαίας & Μικρής Κεφαλαιοποίησης

Ημερομηνία	Συνολική Κεφαλαιοποίηση (σε εκατ. €)	Ημεδαποί Επενδυτές														Αλλοδαποί Επενδυτές												Λοιποί
		Ιδιώτες, Ελεύθεροι Επαγγελματίες, Αγρότες & Ατομικές Επιχειρήσεις	Ασφαλιστικές Εταιρίες	Επαγγελματικά Ταμεία Ιδιωτικής Ασφάλισης	Αμοιβαία Κεφάλαια Χρηματαγοράς	Επ. Επενδύσεων Χαρτοφυλακίου, Επ. Επενδύσεων σε Ακίνητη Περιουσία, Λοιπά (πλην χρηματαγοράς) Αμοιβαία Κεφάλαια	Πιστωτικά Ιδρύματα & Πολυμερές Αναπτυξιακές Τράπεζες	Λοιπά Χρηματοπιστωτικά Ιδρύματα (συμπεριλαμβανομένων & Εταιρειών Ειδικού Σκοπού)	Ιδιωτικά Μη Κερδοσκοπικά Ιδρύματα	Μη Χρηματοπιστωτικές Επιχειρήσεις	Κεντρική Κυβέρνηση	Οργανισμοί Τοπικής Αυτοδιοίκησης	Οργανισμοί Κοινωνικής Ασφάλισης	Οργανισμοί ΕΕ	Λοιποί Ημεδαποί Επενδυτές	**Σύνολο Ημεδαπών Επενδυτών**	Ιδιώτες, Ελεύθεροι Επαγγελματίες, Αγρότες & Ατομικές Επιχειρήσεις	Ασφαλιστικές Εταιρίες	Επαγγελματικά Ταμεία Ιδιωτικής Ασφάλισης	Αμοιβαία Κεφάλαια Χρηματαγοράς	Επ. Επενδύσεων Χαρτοφυλακίου, Επ. Επενδύσεων σε Ακίνητη Περιουσία, Λοιπά (πλην χρηματαγοράς) Αμοιβαία Κεφάλαια	Πιστωτικά Ιδρύματα & Πολυμερές Αναπτυξιακές Τράπεζες	Λοιπά Χρηματοπιστωτικά Ιδρύματα (συμπεριλαμβανομένων & Εταιρειών Ειδικού Σκοπού)	Ιδιωτικά Μη Κερδοσκοπικά Ιδρύματα	Μη Χρηματοπιστωτικές Επιχειρήσεις	Κεντρική Κυβέρνηση	Οργανισμοί Τοπικής Αυτοδιοίκησης	Οργανισμοί Κοινωνικής Ασφάλισης	Οργανισμοί ΕΕ	Διεθνείς Οργανισμοί εκτός ΕΕ	Λοιποί Αλλοδαποί Επενδυτές	**Σύνολο Αλλοδαπών Επενδυτών**	**Λοιποί Επενδυτές**
Νοε-2016	**308,81**	38,06	0,15	0,00	0,22	2,59	0,52	0,20	0,01	17,90	0,42	0,00	27,71	0,00	0,00	**87,79**	1,54	0,00	0,00	2,00	3,49	2,20	0,96	0,00	2,02	0,00	0,00	0,00	0,00	0,00	0,00	**12,21**	**0,00**
Δεκ-2016	**241,43**	48,26	0,09	0,00	0,24	2,14	0,39	0,19	0,00	15,71	0,27	0,00	18,03	0,00	0,00	**85,34**	1,60	0,00	0,00	2,41	4,52	2,71	1,11	0,00	2,30	0,00	0,00	0,00	0,00	0,00	0,00	**14,65**	**0,01**
Ιαν-2017	**154,00**	60,45	0,08	0,00	0,05	3,71	0,16	0,23	0,00	17,28	0,00	0,00	0,00	0,00	0,00	**81,96**	2,25	0,00	0,00	3,86	5,04	1,67	1,64	0,00	3,57	0,00	0,00	0,00	0,00	0,00	0,00	**18,03**	**0,01**
Φεβ-2017	**167,26**	61,77	0,07	0,00	0,05	3,61	0,16	0,23	0,00	16,66	0,00	0,00	0,00	0,00	0,00	**82,57**	2,15	0,00	0,00	4,02	4,32	1,77	1,71	0,00	3,44	0,00	0,00	0,00	0,00	0,00	0,00	**17,42**	**0,01**
Μαρ-2017	**168,85**	64,13	0,07	0,00	0,05	3,83	0,04	0,32	0,00	12,84	0,00	0,00	0,00	0,00	0,00	**81,29**	1,99	0,00	0,00	4,28	5,83	1,94	1,92	0,00	2,73	0,00	0,00	0,00	0,00	0,00	0,00	**18,70**	**0,01**
Απρ-2017	**182,14**	63,03	0,06	0,00	0,05	3,92	0,03	0,28	0,00	13,87	0,00	0,00	0,00	0,00	0,00	**81,24**	2,09	0,00	0,00	4,33	6,16	1,68	1,91	0,00	2,59	0,00	0,00	0,00	0,00	0,00	0,00	**18,75**	**0,01**
Μαϊ-2017	**198,65**	65,01	0,06	0,00	0,09	3,58	0,03	0,25	0,00	13,12	0,00	0,00	0,00	0,00	0,00	**82,15**	1,89	0,00	0,00	4,43	5,46	1,74	2,15	0,00	2,17	0,00	0,00	0,00	0,00	0,00	0,00	**17,84**	**0,01**
Ιουν-2017	**351,78**	50,82	0,15	0,00	0,22	2,71	13,19	0,44	0,00	8,04	0,00	0,00	0,02	0,00	0,00	**75,60**	6,27	0,00	0,00	2,84	3,81	2,13	2,15	0,00	7,19	0,00	0,00	0,00	0,00	0,00	0,00	**24,39**	**0,01**
Ιουλ-2017	**342,16**	49,44	0,16	0,00	0,20	2,36	14,81	0,21	0,00	8,15	0,00	0,00	0,02	0,00	0,00	**75,35**	6,71	0,00	0,00	0,12	4,12	1,71	4,20	0,00	7,79	0,00	0,00	0,00	0,00	0,00	0,00	**24,64**	**0,01**
Αυγ-2017	**344,91**	50,04	0,17	0,00	0,19	2,39	13,62	0,19	0,00	7,60	0,00	0,00	0,02	0,00	0,00	**74,24**	6,72	0,00	0,00	0,12	4,06	1,69	4,43	0,00	8,74	0,00	0,00	0,00	0,00	0,00	0,00	**25,76**	**0,01**
Σεπ-2017	**332,77**	50,63	0,16	0,00	0,19	2,40	13,90	0,19	0,00	7,77	0,00	0,00	0,02	0,00	0,00	**75,26**	6,25	0,00	0,00	0,12	4,15	1,65	4,62	0,00	7,94	0,00	0,00	0,00	0,00	0,00	0,00	**24,73**	**0,01**
Οκτ-2017	**315,88**	51,75	0,16	0,00	0,19	2,35	12,49	0,19	0,00	7,78	0,00	0,00	0,02	0,00	0,00	**74,94**	6,41	0,00	0,00	0,12	4,13	1,65	4,88	0,00	7,87	0,00	0,00	0,00	0,00	0,00	0,00	**25,05**	**0,01**
Νοε-2017	**320,18**	53,61	0,17	0,00	0,19	2,50	10,36	0,19	0,00	7,69	0,00	0,00	0,03	0,00	0,00	**74,74**	6,23	0,00	0,00	0,12	3,84	1,64	6,06	0,00	7,36	0,00	0,00	0,00	0,00	0,00	0,00	**25,25**	**0,01**
Δεκ-2017	**425,75**	59,21	0,02	0,01	0,61	1,65	0,16	0,16	0,00	12,99	0,00	0,00	0,00	0,00	0,00	**74,80**	1,55	0,00	0,00	0,27	4,33	2,63	4,15	0,00	12,27	0,00	0,00	0,00	0,00	0,00	0,00	**25,19**	**0,01**

Copyright © 2018 - ATHEXGROUP

2.1.7. Συμμετοχή Επενδυτών στην Κεφαλαιοποίηση του Χ.Α. – Συγκριτικά Γραφήματα

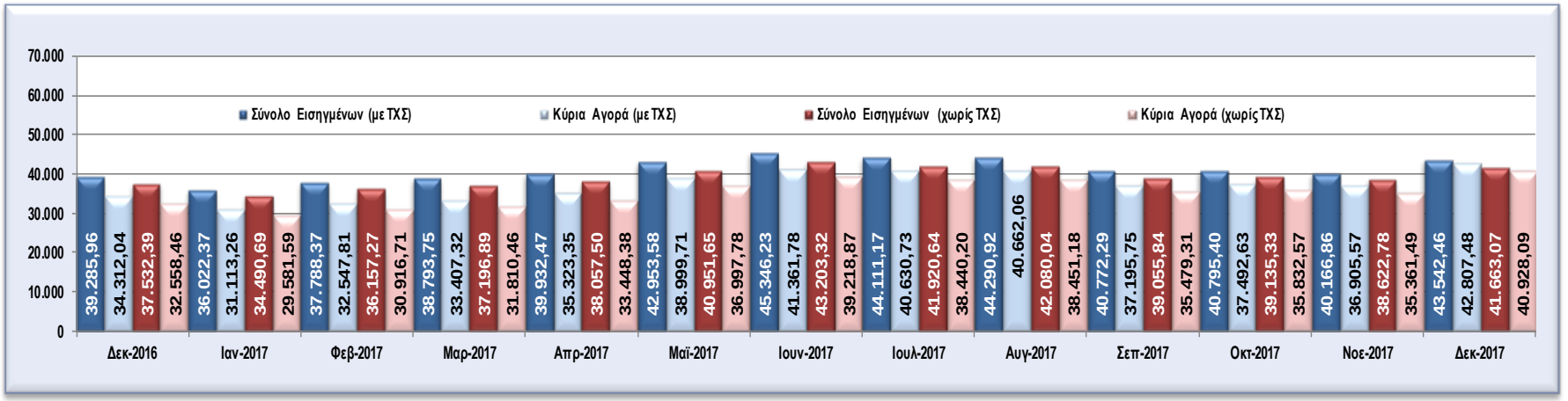

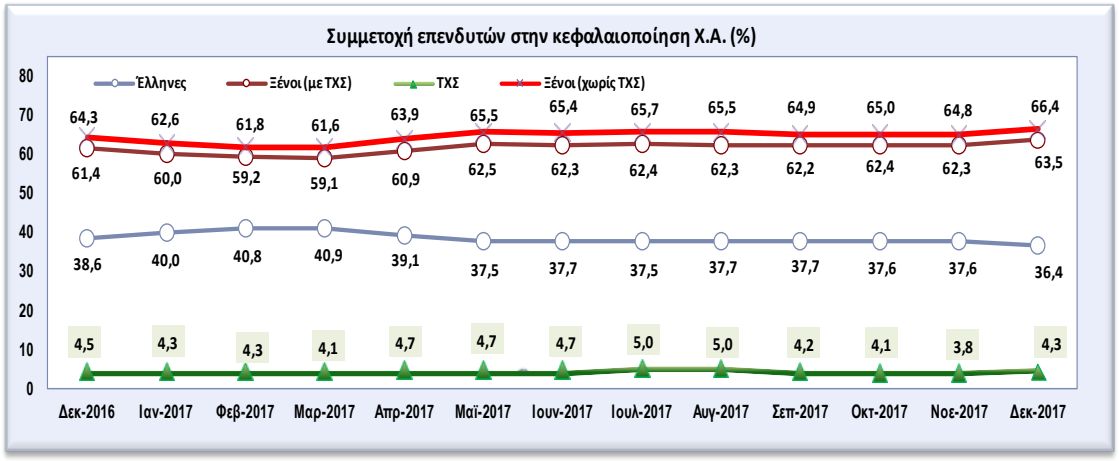

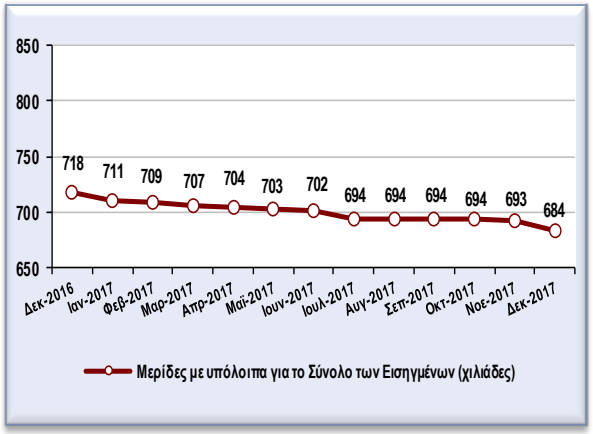

Copyright © 2018 - ATHEXGROUP

2.2 Γεωγραφική Κατανομή Επενδυτών στην Ελληνική Επικράτεια

Κεφαλαιοποίηση (29/12/2017)	Γεωγραφική Κατανομή Επενδυτών στην Ελληνική Επικράτεια							
	Μερίδες Επενδυτών						Κεφαλαιοποίηση	
	με υπόλοιπα		χωρίς υπόλοιπα		Σύνολο			
Περιφέρειες	Πλήθος	%	Πλήθος	%	Πλήθος	%	αξία (εκατ.)	%
ΤΧΣ	1	0,00	0	0,00	1	0,00	1.879,39	11,86
Αττική	309.058	45,99	320.575	43,06	629.633	44,45	10.965,63	69,18
Κεντρική Μακεδονία	92.936	13,83	118.016	15,85	210.952	14,89	505,06	3,19
Πελοπόννησος	32.271	4,80	38.184	5,13	70.455	4,97	429,43	2,71
Κρήτη	37.128	5,52	35.896	4,82	73.024	5,15	250,21	1,58
Θεσσαλία	32.693	4,86	41.164	5,53	73.857	5,21	148,30	0,94
Αν. Μακεδονία - Θράκη	25.222	3,75	33.133	4,45	58.355	4,12	107,44	0,68
Δυτική Ελλάδα	25.071	3,73	35.988	4,83	61.059	4,31	91,35	0,58
Στερεά Ελλάδα	18.977	2,82	26.152	3,51	45.129	3,19	67,25	0,42
Ήπειρος	16.134	2,40	19.100	2,57	35.234	2,49	45,89	0,29
Νότιο Αιγαίο	12.973	1,93	15.124	2,03	28.097	1,98	45,77	0,29
Δυτική Μακεδονία	14.554	2,17	18.149	2,44	32.703	2,31	42,44	0,27
Βόρειο Αιγαίο	10.918	1,62	9.939	1,33	20.857	1,47	34,65	0,22
Ιόνια Νησιά	9.455	1,41	10.226	1,37	19.681	1,39	31,56	0,20
Μη Έγκυροι Τ.Κ.	34.680	5,16	22.888	3,07	57.568	4,06	1.205,79	7,61
Σύνολο	**672.071**	100,00	**744.534**	100,00	**1.416.604**	100,00	**15.850,17**	100,00

Σημειώσεις:

1. Μερίδες επενδυτών με υπόλοιπα μετοχών, θεωρούνται οι Μερίδες Επενδυτών που εμφανίζουν έστω και μια Αξία.
2. Μερίδες επενδυτών με μηδενικά υπόλοιπα θεωρούνται οι Μερίδες Επενδυτών που δεν εμφανίζουν καταχωρημένες Αξίες.
3. Η γεωγραφική ταξινόμηση των Μερίδων βασίστηκε στη κατηγοριοποίηση της Ελληνικής Επικράτειας σε περιφέρειες, σύμφωνα με τα στοιχεία του Υπουργείου Εσωτερικών.
4. Η ταξινόμηση αφορά Μερίδες Επενδυτών όπου έχει δηλωθεί η Ελλάδα ως Χώρα Καταστατικής Έδρας και γίνεται με βάση τους ταχυδρομικούς κωδικούς που έχουν καταχωρηθεί στην Μερίδα.
5. Οι περιφέρειες εμφανίζονται σε φθίνουσα διάταξη ως προς την κεφαλαιοποίηση των μετοχικών τους υπολοίπων.

2.2.1 Γεωγραφική Κατανομή Λοιπών Επενδυτών (αταξινόμητοι)

Κεφαλαιοποίηση (29/12/2017)	Επενδυτές με Μη Καταχωρημένη Χώρα Καταστατικής Έδρας							
	Μερίδες Επενδυτών						Κεφαλαιοποίηση	
	με υπόλοιπα		χωρίς υπόλοιπα		Σύνολο			
Χώρες	Πλήθος	%	Πλήθος	%	Πλήθος	%	αξία (εκατ.)	%
Άλλο	272	-	865	-	1.137	-	21,75	-

Σημειώσεις:

1. Η ταξινόμηση αφορά Μερίδες επενδυτών όπου δεν έχει δηλωθεί Χώρα Καταστατικής Έδρας.
2. Τα στοιχεία που παρουσιάζονται συμπίπτουν με την κατηγορία **III Λοιποί Επενδυτές** της παραγράφου **2.1** Συμμετοχή Επενδυτών σε Μετοχές – Στοιχεία Μηνός Δεκεμβρίου 2017 και αναφέρονται για λόγους τάξης.

Copyright © 2018 - ATHEXGROUP

2.3 Γεωγραφική Κατανομή Αλλοδαπών Επενδυτών

Κεφαλαιοποίηση (29/12/2017)	Γεωγραφική Κατανομή Αλλοδαπών Επενδυτών							
	Μερίδες Επενδυτών						Κεφαλαιοποίηση	
	με υπόλοιπα		χωρίς υπόλοιπα		Σύνολο			
Χώρες	Πλήθος	%	Πλήθος	%	Πλήθος	%	αξία (εκατ.)	%
Οι 30 χώρες με την μεγαλύτερη συμμετοχή μερίδων στην κεφαλαιοποίηση	**9.695**	83,10	**53.653**	90,68	**63.348**	89,43	**27.255,25**	98,50
Η.Π.Α.	1.905	16,33	11.586	19,58	13.491	19,05	6.160,37	22,26
Λουξεμβούργο	251	2,15	3.194	5,40	3.445	4,86	4.394,48	15,88
Κύπρος	3.246	27,82	15.209	25,70	18.455	26,05	3.784,03	13,68
Γερμανία	442	3,79	2.219	3,75	2.661	3,76	2.463,19	8,90
Ηνωμένο Βασίλειο	1.406	12,05	4.348	7,35	5.754	8,12	2.084,19	7,53
Καϋμάν Νησιά	153	1,31	2.355	3,98	2.508	3,54	1.089,81	3,94
Ολλανδία	75	0,64	384	0,65	459	0,65	964,22	3,48
Ιρλανδία	178	1,53	1.429	2,42	1.607	2,27	792,04	2,86
Ελβετία	178	1,53	668	1,13	846	1,19	520,62	1,88
Παρθένα Νησιά Αγγλίας	86	0,74	596	1,01	682	0,96	516,12	1,87
Νορβηγία	20	0,17	139	0,23	159	0,22	478,90	1,73
Γαλλία	216	1,85	2.779	4,70	2.995	4,23	438,54	1,58
Ιταλία	327	2,80	1.039	1,76	1.366	1,93	428,44	1,55
Καναδάς	367	3,15	2.247	3,80	2.614	3,69	408,61	1,48
Βέλγιο	50	0,43	214	0,36	264	0,37	372,46	1,35
Σινγκαπούρη	25	0,21	177	0,30	202	0,29	345,69	1,25
Ηνωμένα Αραβικά Εμιράτα	25	0,21	54	0,09	79	0,11	235,14	0,85
Νησιά Marshall	62	0,53	212	0,36	274	0,39	222,17	0,80
Χονγκ-Κονγκ	28	0,24	230	0,39	258	0,36	204,12	0,74
Αυστραλία	267	2,29	1.170	1,98	1.437	2,03	177,04	0,64
Σουηδία	85	0,73	278	0,47	363	0,51	172,39	0,62
Ιαπωνία	79	0,68	1.843	3,11	1.922	2,71	170,61	0,62
Μπαρμπάντος	5	0,04	16	0,03	21	0,03	148,60	0,54
Λιβερία	123	1,05	559	0,94	682	0,96	145,14	0,52
Νησιά Βερμούδες	21	0,18	295	0,50	316	0,45	134,66	0,49
Λαϊκή Δημοκρατία της Κίνας	14	0,12	63	0,11	77	0,11	133,94	0,48
Κουβέιτ	3	0,03	26	0,04	29	0,04	78,36	0,28
Λιχτενστάιν	11	0,09	39	0,07	50	0,07	70,13	0,25
Κουρασάο	1	0,01	2	0,00	3	0,00	61,84	0,22
Αυστρία	46	0,39	283	0,48	329	0,46	59,38	0,21
Υπόλοιπες Χώρες	1.972	16,90	5.516	9,32	7.488	10,57	415,29	1,50
Σύνολο	**11.667**	100,00	**59.169**	100,00	**70.836**	100,00	**27.670,54**	100,00

Σύνολο ΕΕ χωρίς Ελλάδα	**6.784**	58,15	**33.170**	56,06	**39.954**	56,40	**16.098,86**	58,18
Χώρες εκτός ΕΕ	**4.883**	41,85	**25.999**	43,94	**30.882**	43,60	**11.571,69**	41,82

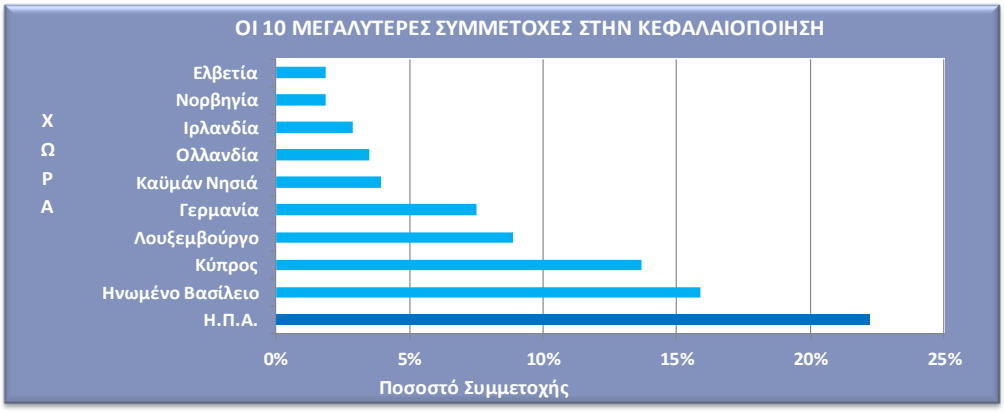

Σημειώσεις: Η ταξινόμηση αφορά Μερίδες επενδυτών όπου έχει δηλωθεί άλλη καταστατική έδρα πέραν της Ελλάδας.

Copyright © 2018 - ATHEXGROUP

2.4 Συμμετοχή Επενδυτών σε Ομόλογα Ελληνικού Δημοσίου / Εταιρικά Ομόλογα – Στοιχεία Δεκεμβρίου 2017

Κεφαλαιοποίηση	Ομόλογα Ελληνικού Δημοσίου				Εταιρικά Ομόλογα			
(Στοιχεία: 29/12/2017)	Μερίδ. με υπόλ.		Κεφαλαιοποίηση		Μερίδ. με υπόλ.		Κεφαλαιοποίηση	
Κατηγορίες Επενδυτών	Πλήθος	%	αξία (εκατ.)	%	Πλήθος	%	αξία (εκατ.)	%
I. Ημεδαποί Επενδυτές	**11.685**	**99,76**	**645,24**	**99,81**	**14.929**	**99,33**	**672,68**	**91,19**
Ιδιώτες, Ελεύθεροι Επαγγελματίες, Αγρότες & Ατομικές Επιχειρήσεις	11.684	99,75	391,37	60,54	14.614	124,77	405,89	55,03
Ασφαλιστικές Εταιρίες	0	0,00	0,00	0,00	15	0,13	54,54	7,39
Επαγγελματικά Ταμεία Ιδιωτικής Ασφάλισης	0	0,00	0,00	0,00	4	0,03	12,12	1,64
Αμοιβαία Κεφάλαια Χρηματαγοράς	0	0,00	0,00	0,00	7	0,06	3,30	0,45
Ετ. Επενδύσεων Χαρτοφυλακίου, Ετ. Επενδύσεων σε Ακίνητη Περιουσία, Λοιπά (πλην χρηματαγοράς) Αμοιβαία Κεφάλαια	0	0,00	0,00	0,00	30	0,26	25,47	3,45
Πιστωτικά Ιδρύματα & Πολυμερείς Αναπτυξιακές Τράπεζες	0	0,00	0,00	0,00	10	0,09	134,32	18,21
Λοιπά Χρηματοπιστωτικά Ιδρύματα (συμπεριλαμβανομένων & Εταιρειών Ειδικού Σκοπού)	1	0,01	253,87	39,27	7	0,06	1,57	0,21
Ιδιωτικά Μη Κερδοσκοπικά Ιδρύματα	0	0,00	0,00	0,00	12	0,10	3,58	0,49
Μη Χρηματοπιστωτικές Επιχειρήσεις	0	0,00	0,00	0,00	170	1,45	29,67	4,02
Κεντρική Κυβέρνηση	0	0,00	0,00	0,00	0	0,00	0,00	0,00
Οργανισμοί Τοπικής Αυτοδιοίκησης	0	0,00	0,00	0,00	0	0,00	0,00	0,00
Οργανισμοί Κοινωνικής Ασφάλισης	0	0,00	0,00	0,00	2	0,02	2,19	0,30
Οργανισμοί ΕΕ	0	0,00	0,00	0,00	0	0,00	0,00	0,00
Λοιποί Ημεδαποί Επενδυτές	0	0,00	0,00	0,00	58	0,50	0,04	0,01
II. Αλλοδαποί Επενδυτές	**22**	**0,19**	**0,91**	**0,14**	**93**	**0,62**	**64,55**	**8,75**
Ιδιώτες, Ελεύθεροι Επαγγελματίες, Αγρότες & Ατομικές Επιχειρήσεις	22	0,19	0,91	0,14	30	0,20	0,78	0,11
Ασφαλιστικές Εταιρίες	0	0,00	0,00	0,00	1	0,01	0,20	0,03
Επαγγελματικά Ταμεία Ιδιωτικής Ασφάλισης	0	0,00	0,00	0,00	1	0,01	0,20	0,03
Αμοιβαία Κεφάλαια Χρηματαγοράς	0	0,00	0,00	0,00	1	0,01	0,12	0,02
Ετ. Επενδύσεων Χαρτοφυλακίου, Ετ. Επενδύσεων σε Ακίνητη Περιουσία, Λοιπά (πλην χρηματαγοράς) Αμοιβαία Κεφάλαια	0	0,00	0,00	0,00	8	0,05	3,62	0,49
Πιστωτικά Ιδρύματα & Πολυμερείς Αναπτυξιακές Τράπεζες	0	0,00	0,00	0,00	35	0,23	20,96	2,84
Λοιπά Χρηματοπιστωτικά Ιδρύματα (συμπεριλαμβανομένων & Εταιρειών Ειδικού Σκοπού)	0	0,00	0,00	0,00	4	0,03	1,29	0,18
Ιδιωτικά Μη Κερδοσκοπικά Ιδρύματα	0	0,00	0,00	0,00	1	0,01	0,44	0,06
Μη Χρηματοπιστωτικές Επιχειρήσεις	0	0,00	0,00	0,00	11	0,07	1,05	0,14
Κεντρική Κυβέρνηση	0	0,00	0,00	0,00	0	0,00	0,00	0,00
Οργανισμοί Τοπικής Αυτοδιοίκησης	0	0,00	0,00	0,00	0	0,00	0,00	0,00
Οργανισμοί Κοινωνικής Ασφάλισης	0	0,00	0,00	0,00	0	0,00	0,00	0,00
Οργανισμοί ΕΕ	0	0,00	0,00	0,00	1	0,01	35,87	4,86
Διεθνείς Οργανισμοί εκτός ΕΕ	0	0,00	0,00	0,00	0	0,00	0,00	0,00
Λοιποί Αλλοδαποί Επενδυτές	0	0,00	0,00	0,00	0	0,00	0,00	0,00
III. Λοιποί Επενδυτές	**6**	**0,05**	**0,32**	**0,05**	**7**	**0,06**	**0,41**	**0,06**
ΣΥΝΟΛΑ	**11.713**	**100,00**	**646,48**	**100,00**	**15.029**	**100,01**	**737,64**	**100,00**

Σημειώσεις:

1. Όλα τα Ομόλογα αναφέρονται σε εισηγμένα και αποϋλοποιημένα Ομόλογα.
2. Τα στοιχεία για τα Ομόλογα Ελληνικού Δημοσίου αναφέρονται μόνο στο μέρος των εκδόσεων που έχουν καταχωρηθεί σε Μερίδες Επενδυτών στο Σύστημα Αϋλων Τίτλων.

Copyright © 2018 - ATHEXGROUP

3 Λοιπές Κατανομές

3.1 Κατανομή Επενδυτών Βάσει του Αριθμού των Χειριστών τους

(Στοιχεία: 29/12/2017)	Μερίδες Επενδυτών	
	Πλήθος	%
Με 1 Χειριστή	912.660	71,15
Με 2 Χειριστές	252.686	19,70
Με 3 Χειριστές	73.878	5,76
Με περισσότερους από 3 Χειριστές	43.580	3,40
Σύνολο	**1.282.804**	100,00

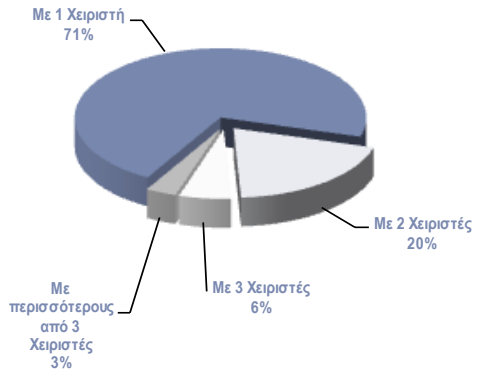

Σημειώσεις:

1. Χειριστές Μερίδων είναι οι Χρηματιστηριακές εταιρείες και οι Τράπεζες – Θεματοφύλακες που συμμετέχουν στο Σύστημα Αΰλων Τίτλων.
2. Οι Μερίδες Επενδυτών που υπολείπονται από το σύνολο, αφορούν Μερίδες που δεν έχουν Ενεργή Δήλωση Χρήσης σε κάποιον Χειριστή, ενώ τα τυχόν υπόλοιπά τους βρίσκονται καταχωρημένα στον Ειδικό Λογαριασμό, είτε λόγω επιλογής του Επενδυτή, είτε λόγω μη αποϋλοποίησης Ονομαστικών Μετοχών (Μη Εμφανισθέντες) και οι οποίες ανέρχονται σε ***205.773.***

3.2 Κατανομή Επενδυτών Βάσει του Αριθμού των Μετοχών που συνθέτουν το Χαρτοφυλάκιό τους

(Στοιχεία: 29/12/2017)	Μερίδες Επενδυτών	
	Πλήθος	%
Με 1 Μετοχή	340.891	49,84
Με 2-5 Μετοχές	271.901	39,75
Με 6-10 Μετοχές	51.033	7,46
Με περισσότερες από 10 Μετοχές	20.185	2,95
Σύνολο	**684.010**	100,00

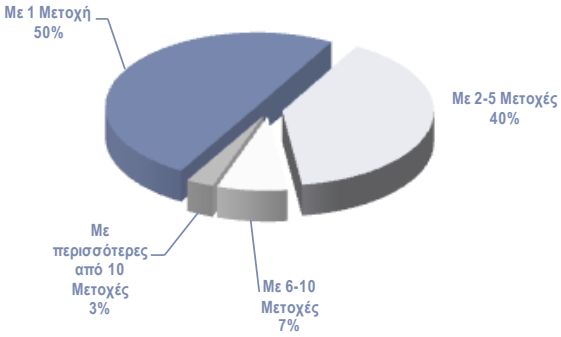

3.3 Κατανομή Επενδυτών Βάσει Κλίμακας Αποτιμώμενης Αξίας των Μετοχών που συνθέτουν το Χαρτοφυλάκιό τους

(Στοιχεία: 29/12/2017)		Μερίδες Επενδυτών	
Χαρτοφυλάκια		Πλήθος	%
με αξία έως	3.000,0 €	565.848	82,73
-//-	9.000,0 €	59.154	8,65
-//-	15.000,0 €	18.211	2,66
-//-	30.000,0 €	16.800	2,46
-//-	50.000,0 €	7.855	1,15
-//-	70.000,0 €	3.980	0,58
-//-	100.000,0 €	3.060	0,45
-//-	200.000,0 €	3.689	0,54
-//-	300.000,0 €	1.324	0,19
-//-	500.000,0 €	1.111	0,16
-//-	1.000.000,0 €	892	0,13
-//-	3.000.000,0 €	951	0,14
με αξία πάνω από	3.000.000,0 €	1.135	0,17
Σύνολο Ενεργών Μερίδων:		**684.010**	100,00

Copyright © 2018 - ATHEXGROUP

4 Διακανονισμός Χρηματιστηριακών Συναλλαγών

Ως Χρηματιστηριακές Συναλλαγές νοούνται οι συναλλαγές του Χ.Α που διακανονίστηκαν στο Σύστημα Αϋλων Τίτλων, υπολογισμένες με τη μέθοδο singlecount (μόνο Αγορές).

	Αριθμός Διακανονισμένων Συναλλαγών														
	Μετοχές		Δικ. Προτίμησης		Εταιρικά Ομόλογα		Διαπραγμ. Α/Κ		Warrants		Κρατικά Ομόλογα		Εναλλακτική Αγορά (Μετοχών)		Σύνολο
	Πλήθος	%	Πλήθος	%	Πλήθος	%	Πλήθος	%	Πλήθος	%	Πλήθος	%	Πλήθος	%	Πλήθος
Ιανουάριος	314.142	99,69	27	0,01	112	0,04	60	0,02	743	0,00	0	0,00	29	0,00	**315.113**
Φεβρουάριος	302.521	99,74	0	0,00	60	0,02	66	0,02	626	0,00	0	0,00	32	0,00	**303.305**
Μάρτιος	317.058	99,58	0	0,00	576	0,18	66	0,02	655	0,00	0	0,00	49	0,00	**318.404**
Απρίλιος	241.802	99,62	0	0,00	323	0,13	90	0,04	435	0,00	0	0,00	72	0,00	**242.722**
Μάιος	563.130	99,79	18	0,00	340	0,06	39	0,01	717	0,00	0	0,00	53	0,00	**564.297**
Ιούνιος	450.404	99,63	0	0,00	1.090	0,24	14	0,00	500	0,00	0	0,00	58	0,00	**452.066**
Ιούλιος	383.116	99,55	0	0,00	1.061	0,28	22	0,01	587	0,00	0	0,00	56	0,00	**384.842**
Αύγουστος	263.988	99,60	98	0,04	440	0,17	28	0,01	386	0,00	0	0,00	112	0,00	**265.052**
Σεπτέμβριος	452.517	99,75	10	0,00	764	0,17	27	0,01	213	0,00	0	0,00	128	0,00	**453.659**
Οκτώβριος	315.575	99,07	1.685	0,53	799	0,25	30	0,01	264	0,00	0	0,00	193	0,00	**318.546**
Νοέμβριος	388.408	99,55	707	0,18	720	0,18	27	0,01	181	0,00	0	0,00	114	0,00	**390.157**
Δεκέμβριος	383.663	99,76	0	0,00	661	0,17	29	0,01	127	0,00	0	0,00	106	0,00	**384.586**
Σύνολο	**4.376.324**	99,63	**2.545**	0,06	**6.946**	0,16	**498**	0,01	**5.434**	0,12	**0**	0,00	**1.002**	0,02	**4.392.749**
Ημερήσιος Μ.Ο.	**17.436**		**10**		**28**		**2**		**22**		**0**		**4**		**17.501**

	Αριθμός Αξιών που Μεταβιβάστηκαν λόγω Διακανονισμού των Χρηματιστηριακών Συναλλαγών														
	Μετοχές		Δικ. Προτίμησης		Εταιρικά Ομόλογα		Διαπραγμ. Α/Κ		Warrants		Κρατικά Ομόλογα		Εναλλακτική Αγορά (Μετοχών)		Σύνολο
	Πλήθος	%	Πλήθος	%	Πλήθος	%	Πλήθος	%	Πλήθος	%	Πλήθος	%	Πλήθος	%	Πλήθος
Ιανουάριος	1.385.325.171	97,46	130.457	0,01	855.907	0,06	5.708	0,00	35.029.552	0,02	0	0,00	111.490	0,00	**1.421.458.285**
Φεβρουάριος	1.410.902.108	94,80	0	0,00	361.841	0,02	24.340	0,00	76.973.901	0,05	0	0,00	30.537	0,00	**1.488.292.727**
Μάρτιος	1.438.949.648	94,39	0	0,00	1.769.944	0,12	3.350	0,00	83.699.159	0,05	0	0,00	87.301	0,00	**1.524.509.402**
Απρίλιος	1.142.997.836	98,23	0	0,00	916.342	0,08	112.841	0,01	19.424.978	0,02	0	0,00	138.455	0,00	**1.163.590.452**
Μάιος	3.056.660.778	96,40	39.438	0,00	1.314.312	0,04	179.825	0,01	112.512.815	0,04	0	0,00	103.760	0,00	**3.170.810.928**
Ιούνιος	1.803.683.928	98,69	0	0,00	2.746.387	0,15	83.878	0,00	20.926.406	0,01	0	0,00	122.315	0,00	**1.827.562.914**
Ιούλιος	1.760.870.466	90,01	0	0,00	1.279.580	0,07	11.585	0,00	194.020.833	0,10	0	0,00	87.945	0,00	**1.956.270.409**
Αύγουστος	642.202.665	95,67	2.229.439	0,33	551.970	0,08	19.281	0,00	26.221.443	0,04	0	0,00	63.342	0,00	**671.288.140**
Σεπτέμβριος	1.722.247.122	99,65	97.501	0,01	1.640.680	0,09	6.723	0,00	4.168.030	0,00	0	0,00	185.898	0,00	**1.728.345.954**
Οκτώβριος	877.791.266	96,23	311.686	0,03	1.477.331	0,16	40.454	0,00	32.471.517	0,04	0	0,00	70.237	0,00	**912.162.491**
Νοέμβριος	1.057.626.457	99,38	2.094.430	0,20	1.076.349	0,10	21.301	0,00	3.273.146	0,00	0	0,00	162.130	0,00	**1.064.253.813**
Δεκέμβριος	1.303.385.309	99,02	0	0,00	939.025	0,07	10.681	0,00	11.672.182	0,01	0	0,00	330.407	0,00	**1.316.337.604**
Σύνολο	**17.602.642.754**	96,48	**4.902.951**	0,03	**14.929.668**	0,08	**519.967**	0,00	**620.393.962**	3,40	**0**	0,00	**1.493.817**	0,01	**18.244.883.119**
Ημερήσιος Μ.Ο.	**70.130.051**		**19.534**		**59.481**		**2.072**		**2.471.689**		**0**		**5.951**		**72.688.777**

	Χρηματική Αξία Διακανονισμένων Συναλλαγών														
	Μετοχές		Δικ. Προτίμησης		Εταιρικά Ομόλογα		Διαπραγμ. Α/Κ		Warrants		Κρατικά Ομόλογα		Εναλλακτική Αγορά (Μετοχών)		Σύνολο
	(αξία σε €)	%	(αξία σε €)	%	(αξία σε €)	%	(αξία σε €)	%	(αξία σε €)	%	(αξία σε €)	%	(αξία σε €)	%	(αξία σε €)
Ιανουάριος	837.202.452,06	99,83	256,73	0,00	1.121.217,31	0,13	96.651,77	0,01	51.363,88	0,00	0,00	0,00	114.647,95	0,00	**838.586.589,70**
Φεβρουάριος	824.497.798,72	99,86	0,00	0,00	646.863,24	0,08	359.673,11	0,04	121.120,73	0,00	0,00	0,00	43.093,73	0,00	**825.668.549,53**
Μάρτιος	939.390.375,13	98,57	0,00	0,00	13.279.412,89	1,39	53.028,13	0,01	136.109,09	0,00	0,00	0,00	135.196,69	0,00	**952.994.121,93**
Απρίλιος	797.118.051,14	98,89	0,00	0,00	7.576.213,55	0,94	1.142.853,09	0,14	26.370,28	0,00	0,00	0,00	161.211,01	0,00	**806.024.699,07**
Μάιος	2.215.793.469,00	99,51	679,61	0,00	7.004.622,95	0,31	3.749.942,37	0,17	194.522,69	0,00	0,00	0,00	69.525,43	0,00	**2.226.812.762,05**
Ιούνιος	1.630.933.357,46	98,42	0,00	0,00	24.278.568,72	1,47	1.821.367,67	0,11	50.966,06	0,00	0,00	0,00	111.099,05	0,00	**1.657.195.358,96**
Ιούλιος	1.628.721.579,40	98,87	0,00	0,00	18.076.103,70	1,10	250.769,62	0,02	262.879,19	0,00	0,00	0,00	60.465,50	0,00	**1.647.371.797,41**
Αύγουστος	893.047.268,09	99,13	64.372,81	0,01	7.295.059,52	0,81	419.793,43	0,05	33.778,40	0,00	0,00	0,00	42.669,45	0,00	**900.902.941,70**
Σεπτέμβριος	1.511.732.318,00	99,15	97,52	0,00	12.718.276,58	0,83	136.624,67	0,01	9.988,09	0,00	0,00	0,00	147.400,76	0,00	**1.524.744.705,62**
Οκτώβριος	888.900.758,88	97,41	310.431,95	0,03	22.345.891,77	2,45	798.876,05	0,09	34.208,96	0,00	0,00	0,00	118.580,39	0,00	**912.508.748,00**
Νοέμβριος	1.102.488.188,98	98,73	104.443,04	0,01	13.540.183,79	1,21	412.104,12	0,04	4.886,76	0,00	0,00	0,00	146.996,72	0,00	**1.116.696.803,41**
Δεκέμβριος	1.341.272.717,66	99,19	0,00	0,00	10.525.464,21	0,78	213.668,01	0,02	11.837,20	0,00	0,00	0,00	201.392,39	0,00	**1.352.225.079,47**
Σύνολο	**14.611.098.334,52**	98,98	**480.281,66**	0,00	**138.407.878,23**	0,94	**9.455.352,04**	0,06	**938.031,33**	0,01	**0,00**	0,00	**1.352.279,07**	0,01	**14.761.732.156,85**
Ημερήσιος Μ.Ο.	**58.211.547,15**		**1.913,47**		**551.425,81**		**37.670,73**		**3.737,18**		**0,00**		**5.387,57**		**58.811.681,90**

Copyright © 2018 - ATHEXGROUP

ΠΑΡΑΡΤΗΜΑ 1 Σημειώσεις – Επεξηγήσεις

Κωδικοποίηση κατηγοριών ταξινόμησης επενδυτών

Ημεδαποί Επενδυτές		
Κωδικός	**Περιγραφή**	**Ανάλυση**
S_14	Ιδιώτες, Ελεύθεροι Επαγγελματίες, Αγρότες & Ατομικές Επιχειρήσεις	Φυσικά Πρόσωπα
		Ατομικές Επιχειρήσεις
		Κοινή Επενδυτική Μερίδα (ΚΕΜ) ή Μερίδα Συγκυρίων
		Λοιπές Περιπτώσεις S_14
S_128	Ασφαλιστικές Εταιρίες	Γενικές Ασφάλειες
		Ασφάλειες Ζωής
		Συνταξιοδοτικά, Επικουρικά Κεφάλαια
		Αντασφαλιστική επιχείρηση
		Πρακτορεύσεις Ασφαλειών
		Λοιπές Περιπτώσεις S_128
S_129	Επαγγελματικά Ταμεία Ιδιωτικής Ασφάλισης	Επαγγελματικά Ταμεία Ιδιωτικής Ασφάλισης
S_123	Αμοιβαία Κεφάλαια Χρηματαγοράς	Αμοιβαία Κεφάλαια
		(ΟΣΕΚΑ) Οργανισμοί Συλλογικών Επενδύσεων επί Κινητών Αξιών
		Δημόσιοι Οργανισμοί Συλλογικών Επενδύσεων
		Λοιπές περιπτώσεις S_123
S_124	Ετ. Επενδύσεων Χαρτοφυλακίου, Ετ. Επενδύσεων σε Ακίνητη Περιουσία, Λοιπά (πλην χρηματαγοράς) Αμοιβαία Κεφάλαια	Ανοικτού τύπου επενδυτικά κεφάλαια των οποίων τα μερίδια αμοιβαίων κεφαλαίων, μετά από αίτηση των κομιστών, εξαγοράζονται ή εξοφλούνται άμεσα ή έμμεσα, από τα περιουσιακά στοιχεία της επιχείρησης
		Κλειστού τύπου επενδυτικά κεφάλαια με σταθερό μετοχικό κεφάλαιο
		Κεφάλαια που επενδύουν σε ακίνητα
		Επενδυτικά κεφάλαια που επενδύουν σε άλλα αμοιβαία κεφάλαια
		Κεφάλαια Αντιστάθμισης Κινδύνου
		Λοιπές Περιπτώσεις S_124
S_121 & S_122	Πιστωτικά Ιδρύματα & Πολυμερείς Αναπτυξιακές Τράπεζες	Κεντρική Τράπεζα
		Εμπορικές τράπεζες
		Συνεταιριστικές Τράπεζες
		Υποκαταστήματα στην Ελλάδα ξένων πιστωτικών ιδρυμάτων
		Εξειδικευμένες Τράπεζες
		Ιδρύματα Ηλεκτρονικού Χρήματος
		Δημόσια Πιστωτικά Ιδρύματα
		Λοιπές περιπτώσεις S_122
S_125	Λοιπά Χρηματοπιστωτικά Ιδρύματα (συμπεριλαμβανομένων & Εταιρειών Ειδικού Σκοπού)	Χρηματοοικονομικές εταιρίες ειδικού σκοπού
		Διαμεσολαβητές χρεογράφων και παραγώγων Χρηματιστηριακές Εταιρείες (Μέλη Χρηματιστηρίου Αθηνών)
		Διαμεσολαβητές χρεογράφων και παραγώγων Χρηματιστηριακές Εταιρείες (μη Μέλη Χρηματιστηρίου Αθηνών)
		Χρηματοοικονομικές εταιρείες που ασχολούνται με τη χορήγηση δανείων
		Λοιπές περιπτώσεις S_125
S_15	Ιδιωτικά Μη Κερδοσκοπικά Ιδρύματα	Εργατικά Σωματεία
		Ιδιωτικοί Φιλανθρωπικοί Οργανισμοί, Εκκλησία
		Σύλλογοι
		Λοιπές Περιπτώσεις S_15
S_11	Μη Χρηματοπιστωτικές Επιχειρήσεις	Ιδιωτικές Εταιρείες με κύρια δραστηριότητα την παραγωγή αγαθών και μη χρηματοοικονομικών υπηρεσιών
		Δημόσιες Εταιρείες με κύρια δραστηριότητα την παραγωγή αγαθών και μη χρηματοοικονομικών υπηρεσιών
		Ιδιωτικές Εταιρείες Αλλοδαπές με κύρια δραστηριότητα την παραγωγή αγαθών και μη χρηματοοικονομικών υπηρεσιών
		Λοιπές Περιπτώσεις S_11
S_1311	Κεντρική Κυβέρνηση	Φορείς Γενικής Κυβέρνησης (Υπουργεία)
		Νομικά Πρόσωπα Κεντρικής Κυβέρνησης και Δημόσιες Επιχειρήσεις (Ν.Π.Δ.Δ., Ν.Π.Ι.Δ.)
		Λοιπές περιπτώσεις S_1311
S_1313	Οργανισμοί Τοπικής Αυτοδιοίκησης	Οργανισμοί Τοπικής Αυτοδιοίκησης (ΟΤΑ) και Εποπτευόμενοι Φορείς τους (Ν.Π.Δ.Δ., Ν.Π.Ι.Δ.)
S_1314	Οργανισμοί Κοινωνικής Ασφάλισης	Ασφαλιστικά Ταμεία
		Λοιπές Περιπτώσεις S_1314
S_212	Οργανισμοί ΕΕ	Οργανισμοί ΕΕ (π.χ. Ευρωπαική Τράπεζα Επενδύσεων)
*	Λοιποί Ημεδαποί Επενδυτές	Ακατηγοριοποίητοι Επενδυτές με καταστατική έδρα Ελλάδα

Copyright © 2018 - ATHEXGROUP

Αλλοδαποί Επενδυτές		
Κωδικός	**Περιγραφή**	**Ανάλυση**
S_14	Ιδιώτες, Ελεύθεροι Επαγγελματίες, Αγρότες & Ατομικές Επιχειρήσεις	Φυσικά Πρόσωπα
		Ατομικές Επιχειρήσεις
		Κοινή Επενδυτική Μερίδα (ΚΕΜ) ή Μερίδα Συγκυρίων
		Λοιπές Περιπτώσεις S_14
S_128	Ασφαλιστικές Εταιρίες	Γενικές Ασφάλειες
		Ασφάλειες Ζωής
		Συνταξιοδοτικά, Επικουρικά Κεφάλαια
		Αντασφαλιστική επιχείρηση
		Πρακτορεύσεις Ασφαλειών
		Λοιπές Περιπτώσεις S_128
S_129	Επαγγελματικά Ταμεία Ιδιωτικής Ασφάλισης	Επαγγελματικά Ταμεία Ιδιωτικής Ασφάλισης
S_123	Αμοιβαία Κεφάλαια Χρηματαγοράς	Αμοιβαία Κεφάλαια
		(ΟΣΕΚΑ) Οργανισμοί Συλλογικών Επενδύσεων επί Κινητών Αξιών
		Δημόσιοι Οργανισμοί Συλλογικών Επενδύσεων
		Λοιπές περιπτώσεις S_123
S_124	Ετ. Επενδύσεων Χαρτοφυλακίου, Ετ. Επενδύσεων σε Ακίνητη Περιουσία, Λοιπά (πλην χρηματαγοράς) Αμοιβαία Κεφάλαια	Ανοικτού τύπου επενδυτικά κεφάλαια των οποίων τα μερίδια αμοιβαίων κεφαλαίων, μετά από αίτηση των κομιστών, εξαγοράζονται ή εξοφλούνται άμεσα ή έμμεσα, από τα περιουσιακά στοιχεία της επιχείρησης
		Κλειστού τύπου επενδυτικά κεφάλαια με σταθερό μετοχικό κεφάλαιο
		Κεφάλαια που επενδύουν σε ακίνητα
		Επενδυτικά κεφάλαια που επενδύουν σε άλλα αμοιβαία κεφάλαια
		Κεφάλαια Αντιστάθμισης Κινδύνου
		Λοιπές Περιπτώσεις S_124
S_121 & S_122	Πιστωτικά Ιδρύματα & Πολυμερείς Αναπτυξιακές Τράπεζες	Κεντρική Τράπεζα
		Εμπορικές τράπεζες
		Συνεταιριστικές Τράπεζες
		Υποκαταστήματα στην Ελλάδα ξένων πιστωτικών ιδρυμάτων
		Εξειδικευμένες Τράπεζες
		Ιδρύματα Ηλεκτρονικού Χρήματος
		Δημόσια Πιστωτικά Ιδρύματα
		Λοιπές περιπτώσεις S_122
S_125	Λοιπά Χρηματοπιστωτικά Ιδρύματα (συμπεριλαμβανομένων & Εταιρειών Ειδικού Σκοπού)	Χρηματοοικονομικές εταιρίες ειδικού σκοπού
		Διαμεσολαβητές χρεογράφων και παραγώγων Χρηματιστηριακές Εταιρείες (Μέλη Χρηματιστηρίου Αθηνών)
		Διαμεσολαβητές χρεογράφων και παραγώγων Χρηματιστηριακές Εταιρείες (μη Μέλη Χρηματιστηρίου Αθηνών)
		Χρηματοοικονομικές εταιρείες που ασχολούνται με τη χορήγηση δανείων
		Λοιπές περιπτώσεις S_125
S_15	Ιδιωτικά Μη Κερδοσκοπικά Ιδρύματα	Εργατικά Σωματεία
		Ιδιωτικοί Φιλανθρωπικοί Οργανισμοί, Εκκλησία
		Σύλλογοι
		Λοιπές Περιπτώσεις S_15
S_11	Μη Χρηματοπιστωτικές Επιχειρήσεις	Ιδιωτικές Εταιρείες με κύρια δραστηριότητα την παραγωγή αγαθών και μη χρηματοοικονομικών υπηρεσιών
		Δημόσιες Εταιρείες με κύρια δραστηριότητα την παραγωγή αγαθών και μη χρηματοοικονομικών υπηρεσιών
		Ιδιωτικές Εταιρείες Αλλοδαπές με κύρια δραστηριότητα την παραγωγή αγαθών και μη χρηματοοικονομικών υπηρεσιών
		Λοιπές Περιπτώσεις S_11
S_1311	Κεντρική Κυβέρνηση	Φορείς Γενικής Κυβέρνησης (Υπουργεία)
		Νομικά Πρόσωπα Κεντρικής Κυβέρνησης και Δημόσιες Επιχειρήσεις (Ν.Π.Δ.Δ., Ν.Π.Ι.Δ.)
		Λοιπές περιπτώσεις S_1311
S_1313	Οργανισμοί Τοπικής Αυτοδιοίκησης	Οργανισμοί Τοπικής Αυτοδιοίκησης (ΟΤΑ) και Εποπτευόμενοι Φορείς τους (Ν.Π.Δ.Δ., Ν.Π.Ι.Δ.)
S_1314	Οργανισμοί Κοινωνικής Ασφάλισης	Ασφαλιστικά Ταμεία
		Λοιπές Περιπτώσεις S_1314
S_212	Οργανισμοί ΕΕ	Οργανισμοί ΕΕ (π.χ. Ευρωπαική Τράπεζα Επενδύσεων)
S_22	Διεθνείς Οργανισμοί εκτός ΕΕ	Διεθνείς Οργανισμοί εκτός ΕΕ
*	Λοιποί Αλλοδαποί Επενδυτές	Ακατηγοριοποίητοι Επενδυτές με καταστατική έδρα εκτός Ελλάδος

Λοιποί Επενδυτές		
Κωδικός	**Περιγραφή**	**Ανάλυση**
*	Λοιποί Επενδυτές	Επενδυτές με Μη Καταχωρημένη Καταστατική Έδρα
		Ομάδες Συγκυρίων που στα μέλη τους συνυπάρχουν Έλληνες και αλλοδαποί

* Δεν αφορά σε κατηγορία επενδυτών αλλά σε μερίδες για τις οποίες δεν έχουν ολοκληρωθεί οι διαδικασίες κατηγοριοποίησης.

Σημείωση

Η νέα κωδικοποίηση κατηγοριών ταξινόμησης επενδυτών βασίζεται στον Κανονισμό (ΕΕ) αριθ. 1011/2012 της Ευρωπαϊκής Κεντρικής Τράπεζας της 17ης Οκτωβρίου 2012 σχετικά με τα στατιστικά στοιχεία για τις διακρατήσεις τίτλων (ΕΚΤ/2012/24) και στην έκδοση "European system of accounts – ESA2010" της Eurostat. Η κατηγοριοποίηση των επενδυτών στο Σύστημα Άυλων Τίτλων (Σ.Α.Τ.) πραγματοποιείται από τους αρμόδιους Χειριστές, σύμφωνα με την Απόφαση αρ. 5/2015 («Στατιστική κατηγοριοποίηση μερίδων επενδυτών στο Σύστημα Άυλων Τίτλων») του Διοικητικού Συμβουλίου της εταιρίας «Ελληνικό Κεντρικό Αποθετήριο Τίτλων Α.Ε.» (ATHEXCSD) ως «Διαχειριστής Σ.Α.Τ.».

Copyright © 2018 - ATHEXGROUP

ATHEXGROUP

Όμιλος Χρηματιστηρίου Αθηνών

Λεωφ. Αθηνών 110 104 42 Αθήνα
τηλ. 210-33.66.800, fax 210-33.66.101
www.athexgroup.gr