

18

Αγορά Χρεογράφων

Μηνιαίο Στατιστικό Δελτίο
AXIA NUMBERS

Ιανουάριος



ATHEXGROUP
Όμιλος Χρηματιστηρίου Αθηνών

ΔΗΛΩΣΗ

Ο Όμιλος Χρηματιστηρίου Αθηνών (ATHEXGROUP) έχει καταβάλλει κάθε δυνατή προσπάθεια, ώστε να διασφαλίσει ότι οι πληροφορίες και τα στοιχεία της παρούσας έκδοσης είναι ορθά και επικαιροποιημένα.

Το σύνολο της πληροφορίας, που περιλαμβάνεται στο παρόν, είναι γενικού χαρακτήρα και δεν αποτελεί επενδυτική, νομική ή άλλου είδους συμβουλή.

Η επεξεργασία των στοιχείων έγινε στο πλαίσιο των διατάξεων του Ν. 2396/96 περί απορρήτου των καταχωρήσεων στο Σύστημα Αϋλων Τίτλων και του Ν. 2472/1997 περί προστασίας από επεξεργασία δεδομένων προσωπικού χαρακτήρα.

Το παρόν αποτελεί ιδιοκτησία της ATHEXGROUP και προστατεύεται από τις διατάξεις περί Πνευματικής Ιδιοκτησίας.

Απαγορεύεται η με οποιοδήποτε τρόπο ή μέσο αναπαραγωγή, αναδημοσίευση, τροποποίηση, αντιγραφή, πώληση, μετάδοση ή διανομή του συνόλου ή μέρους του παρόντος, χωρίς αναφορά στην πηγή. (Πηγή: *Μηνιαίο Στατιστικό Δελτίο AxiaNumbers, Ιανουάριος 2018*)

Απαγορεύεται η εμπορική εκμετάλλευση των στοιχείων από τρίτους.

Η ATHEXGROUP δεν φέρει καμία ευθύνη για τυχόν αλλοίωση των στοιχείων όταν αυτά χρησιμοποιούνται από τρίτους.

Διευκρινίσεις και πληροφορίες:

Τμήμα Ανάλυσης Αγορών

Διεύθυνση Στρατηγικής Επικοινωνίας & Ανάλυσης Αγορών

Τηλ. Επικοινωνίας: 210-3366800

e-mail: Information-Services-Dpt@athexgroup.gr

Στατιστική επεξεργασία:

Τμήμα Ανάλυσης Αγορών

Διεύθυνση Στρατηγικής Επικοινωνίας & Ανάλυσης Αγορών

Μετάφραση - Επιμέλεια εντύπου:

Τμήμα Ανάλυσης Αγορών

Διεύθυνση Στρατηγικής Επικοινωνίας & Ανάλυσης Αγορών

ΣΗΜΕΙΩΣΕΙΣ ΕΚΔΟΣΗΣ

Μορφή:

Το **Μηνιαίο Στατιστικό Δελτίο** είναι διαθέσιμο μέσω των ιστοσελίδων της ATHEXGROUP <http://www.athexgroup.gr/el/web/guest/info-markets-activity-publications-axianumbers-sec> στο μενού Ενημέρωση / Εκδόσεις / Axianumbers και με την μορφή pdf. Αντιγραφή των στοιχείων σε άλλα κείμενα μπορεί να γίνει με την χρήση του εργαλείου Text Selection του Acrobat Reader με την προϋπόθεση της αναφοράς στην Πηγή: *Μηνιαίο Στατιστικό Δελτίο AxiaNumbers, Ιανουάριος 2018*.

ΠΕΡΙΕΧΟΜΕΝΑ

1	ΚΙΝΗΤΙΚΟΤΗΤΑ ΕΠΕΝΔΥΤΩΝ	4
1.1	Νέες Μεριδες Επενδυτών - Ανάλυση Ιανουαρίου 2018	4
1.2	Στατιστικά Μεριδών	4
1.3	Μηνιαία Κινητικότητα Ενεργών Μεριδών.....	5
1.3.1	Ανάλυση Συναλλαγών βάσει Κατηγορίας Επενδυτών για το σύνολο των Μετοχών	6
1.3.2	Ανάλυση Συναλλαγών βάσει Κατηγορίας Επενδυτών για την Κατηγορία Αξιών Κύριας Αγοράς.....	7
1.3.3	Ανάλυση Συναλλαγών βάσει Κατηγορίας Επενδυτών για τον Δείκτη FTSE / Athex Large Cap	8
1.3.4	Ανάλυση Συναλλαγών βάσει Κατηγορίας Επενδυτών για τον Δείκτη FTSE / Athex Mid Cap.....	9
1.3.5	Ανάλυση Συναλλαγών βάσει Κατηγορίας Επενδυτών για τον Δείκτη FTSE / Athex Mid-Small Cap Θεμελιωδών Μεγεθών.....	10
1.3.6	Ανάλυση Συναλλαγών βάσει Κατηγορίας Επενδυτών για τον Δείκτη FTSE / Athex Διεθνούς Δραστηριοποίησης Plus	11
1.3.7	Ανάλυση Συναλλαγών βάσει Κατηγορίας Επενδυτών για τον Δείκτη FTSE / Athex Διεθνούς Δραστηριοποίησης Plus	12
1.3.8	Ανάλυση Συναλλαγών βάσει Κατηγορίας Επενδυτών για τον Δείκτη Τιμών Μεσαίας & Μικρής Κεφαλαιοποίησης	13
1.3.9	Ανάλυση Συναλλαγών βάσει Γεωγραφικής Κατανομής στην Ελληνική Επικράτεια	14
1.3.10	Ανάλυση Συναλλαγών βάσει Γεωγραφικής Κατανομής Λοιπών Επενδυτών (αταξινόμητοι).....	14
1.3.11	Ανάλυση Συναλλαγών βάσει Γεωγραφικής Κατανομής Αλλοδαπών Επενδυτών	15
2	ΣΥΜΜΕΤΟΧΗ ΕΠΕΝΔΥΤΩΝ	16
2.1	Συμμετοχή Επενδυτών σε Μετοχές – Στοιχεία Μηνός Ιανουαρίου 2018.....	16
2.1.1	Συμμετοχή Επενδυτών στο Σύνολο Εισηγμένων και τις Βασικές Κατηγορίες Αγοράς Αξιών.....	16
2.1.3	Συμμετοχή Επενδυτών σε Μετοχές που συνθέτουν τους υπόλοιπους Δείκτες FTSE / Athex	18
2.1.5	Κατανομή Αξίας Χαρτοφυλακίων σε Δείκτες και Κατηγορίες Μετοχών	20
2.1.6	Συμμετοχή Επενδυτών στην Κεφαλαιοποίηση του Χ.Α. – Ιστορικά	21
2.1.7	Συμμετοχή Επενδυτών στην Κεφαλαιοποίηση του Χ.Α. – Συγκριτικά Γραφήματα	27
2.2	Γεωγραφική Κατανομή Επενδυτών στην Ελληνική Επικράτεια	28
2.2.1	Γεωγραφική Κατανομή Λοιπών Επενδυτών (αταξινόμητοι).....	28
2.3	Γεωγραφική Κατανομή Αλλοδαπών Επενδυτών	29
2.4	Συμμετοχή Επενδυτών σε Ομόλογα Ελληνικού Δημοσίου / Εταιρικά Ομόλογα – Στοιχεία Ιανουαρίου 2018	30
3	ΛΟΙΠΕΣ ΚΑΤΑΝΟΜΕΣ	31
3.1	Κατανομή Επενδυτών Βάσει του Αριθμού των Χειριστών τους.....	31
3.2	Κατανομή Επενδυτών Βάσει του Αριθμού των Μετοχών που συνθέτουν το Χαρτοφυλάκιο τους.....	31
3.3	Κατανομή Επενδυτών Βάσει Κλίμακας Αποτιμώμενης Αξίας των Μετοχών που συνθέτουν το Χαρτοφυλάκιο τους.....	31
4	ΔΙΑΚΑΝΟΝΙΣΜΟΣ ΧΡΗΜΑΤΙΣΤΗΡΙΑΚΩΝ ΣΥΝΑΛΛΑΓΩΝ	32
	ΠΑΡΑΡΤΗΜΑ 1 ΣΗΜΕΙΩΣΕΙΣ – ΕΠΕΞΗΓΗΣΕΙΣ	33

1 Κινητικότητα Επενδυτών

1.1 Νέες Μερίδες Επενδυτών - Ανάλυση Ιανουαρίου 2018

Κατηγορίες Επενδυτών	Νέες Μερίδες Επενδυτών	
	Έλληνες επενδυτές	Ξένοι επενδυτές
Φυσικά Πρόσωπα	712	44
Νομικά Πρόσωπα	9	123
Σύνολο ανά ΧΚΕ	721	167
Γενικό Σύνολο	888	

ΧΚΕ: Χώρα Καταστατικής Έδρας

1.2 Στατιστικά Μερίδων

	Νέες Μερίδες Επενδυτών													
	2005	2006	2007	2008	2009	2010	2011	2012	2013	2014	2015	2016	2017	2018
Ιανουάριος	3.661	3.223	4.013	3.052	4.101	2.861	3.497	1.925	1.607	1.338	1.659	708	584	888
Φεβρουάριος	1.459	2.564	2.297	2.522	4.018	5.027	3.071	2.248	1.571	1.054	2.313	978	543	
Μάρτιος	1.526	3.229	3.685	1.858	4.450	3.062	2.415	3.251	1.378	1.121	1.399	759	2.543	
Απρίλιος	3.836	3.260	2.974	2.304	3.542	5.646	1.881	1.232	2.537	3.374	1.130	502	522	
Μάιος	1.108	9.892	2.122	2.073	3.644	3.043	2.371	1.825	5.238	1.308	1.137	636	735	
Ιούνιος	1.873	14.662	9.153	1.710	3.231	2.373	2.296	2.521	5.891	969	1.485	648	2.200	
Ιούλιος	7.146	5.027	3.605	2.621	3.144	3.393	1.764	1.245	1.422	1.027	289	626	840	
Αύγουστος	2.362	2.208	3.331	1.488	2.348	1.467	2.467	1.038	938	888	979	431	579	
Σεπτέμβριος	1.511	2.869	1.939	1.873	2.599	3.460	2.423	1.416	1.070	1.159	804	487	590	
Οκτώβριος	2.623	4.709	3.031	6.505	2.932	3.697	2.318	1.892	1.314	980	677	489	566	
Νοέμβριος	1.600	2.982	2.847	6.465	2.674	2.810	2.456	1.546	1.206	941	3.112	529	595	
Δεκέμβριος	2.107	2.042	2.221	3.022	2.922	1.872	1.442	1.045	1.195	1.075	3.524	548	588	
Ετήσια Σύνολα	30.812	56.667	41.218	35.493	39.605	38.711	28.401	21.184	25.367	15.234	18.508	7.341	10.885	888
Γενικό Σύνολο	2.733.821													

	Απεργοποιήσεις Μερίδων Επενδυτών													
	2005	2006	2007	2008	2009	2010	2011	2012	2013	2014	2015	2016	2017	2018
Ιανουάριος	244	725	630	269	301	237	375	113	164	136	163	400	199	195
Φεβρουάριος	332	838	272	238	452	95	159	146	146	97	130	257	152	
Μάρτιος	1.447	841	559	288	203	212	214	107	210	237	148	356	200	
Απρίλιος	574	510	207	296	298	168	350.093	163	157	98	135	260	133	
Μάιος	431	748	260	140	268	65	5.722	87	133	118	119	201	138	
Ιούνιος	650	1.334	205	316	194	237	176	112	180	228	159	281	112	
Ιούλιος	334	2.098	279	303	257	186	68	126	191	141	122	191	122	
Αύγουστος	380	88.775	464	205	258	103	104	160	85	86	233	239	85	
Σεπτέμβριος	389	147.995	226	178	122	69	266	254	205	115.265	4.535	313.961	2.453	
Οκτώβριος	365	87.071	278	253	84	118	96	121	23.246	151	222	243	125	
Νοέμβριος	668	237	296	135	78	239	392	103	154	116	155	388	199	
Δεκέμβριος	812	194	253	259	364	231	131	52	154	224	224	189	82	
Ετήσια Σύνολα	6.626	331.366	3.929	2.880	2.879	1.960	357.796	1.544	25.025	116.897	6.345	316.966	4.000	195
Γενικό Σύνολο	1.244.551													

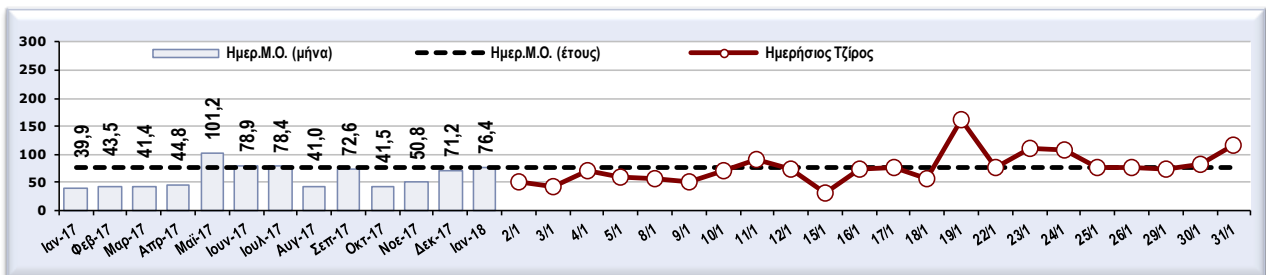
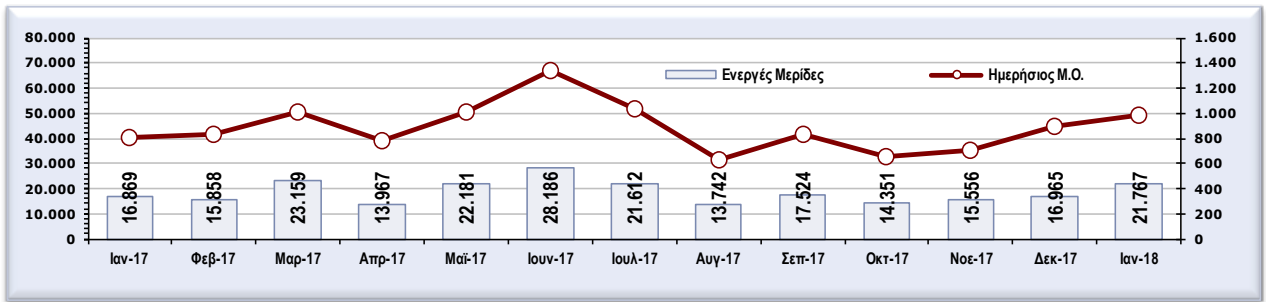
Σημειώσεις:

- Το Γενικό Σύνολο αφορά στοιχεία από το 1998.
- Στις Νέες Μερίδες συμπεριλαμβάνονται και οι Μερίδες μη εμφανισθέντων (πχ. Ιούνιος 2006 – Μερίδες μη εμφανισθέντων: 8.311), δηλαδή οι Μερίδες που ανοίχθηκαν από τις Εκδότης για μετόχους τους που δεν απούλοποισαν τις Μετοχές τους με βάση τα στοιχεία που είχαν μέχρι τότε καταχωρημένα στα αρχεία τους.
- Στα Φυσικά πρόσωπα περιλαμβάνονται οι Κοινές Επενδυτικές Μερίδες και οι Μερίδες Συγκυρίων.
- Απεργοποιημένες Μερίδες είναι οι Μερίδες που κλείστηκαν κατά την συγκεκριμένη περίοδο (συμπεριλαμβάνονται οι απεργοποιήσεις Μερίδων λόγω Νομιμοποίησης μη εμφανισθέντα μετόχου). Το Σύνολο των Μερίδων που υφίστανται αυτή τη στιγμή στο Σύστημα Αύλων Τίτλων προκύπτει αν αφαιρέσουμε από το Σύνολο των Νέων Μερίδων το Σύνολο των Απεργοποιήσεων.
- Ο αυξημένος αριθμός Νέων Μερίδων το 2003 οφείλεται στην έκδοση και καταχώρηση των Ειδικών Τίτλων Αποταμίευσης (Ε.Τ.Α.) στο Σύστημα Αύλων Τίτλων. Ο αυξημένος αριθμός Απεργοποιήσεων από τον Αύγουστο έως και τον Οκτώβριο 2006, τον Απρίλιο & Μάιο 2011, τον Οκτώβριο 2013, τον Σεπτέμβριο 2014, Σεπτέμβριο 2015, Σεπτέμβριο 2016 και Σεπτέμβριο 2017 οφείλεται στη σταδιακή εφαρμογή του άρθρου 18, παρ.1, περ.β(αα) του Κανονισμού Λειτουργίας του Σ.Α.Τ. σύμφωνα με το οποίο μια Μερίδα Επενδυτή απεργοποιείται από το Κ.Α.Α. «στην περίπτωση που ο Λογαριασμός Αξιών και ο Ειδικός Λογαριασμός παραμείνουν ανενεργοί για χρονικό διάστημα που ορίζεται από το ΚΑΑ» Σε εφαρμογή της άνω διατάξεως το Διοικητικό Συμβούλιο του Κεντρικού Αποθετηρίου Αξιών (Κ.Α.Α.), κατά την υπ' αριθμ. 243/15.9.2005 συνεδρίασή του είχε ορίσει το ανωτέρω χρονικό διάστημα σε τρία (3) έτη και η σχετική διαδικασία απεργοποίησης ανενεργών μεριδίων πραγματοποιείται εντός του Σεπτεμβρίου κάθε έτους. Κατά την υπ' αριθμ. 263/23.9.2013 συνεδρίαση του ΔΣ της ΕΧΑΕ, το ανωτέρω χρονικό διάστημα ορίζεται σε πέντε (5) έτη.



1.3 Μηνιαία Κινητικότητα Ενεργών Μεριδών

Κινητικότητα Ενεργών Επενδυτών				
Μήνας - Έτος	Ενεργές Μεριδες		Τζίρος	
	Σύνολο	Ημερήσιος Μ.Ο.	Ημερ.Μ.Ο. (μήνα) (εκατ. €)	Ημερ.Μ.Ο. (έτους) (εκατ. €)
Ιαν-17	16.869	803	39,9	39,9
Φεβ-17	15.858	835	43,5	41,6
Μαρ-17	23.159	1.007	41,4	41,5
Απρ-17	13.967	776	44,8	42,3
Μαϊ-17	22.181	1.008	101,2	54,9
Ιουν-17	28.186	1.342	78,9	58,9
Ιουλ-17	21.612	1.029	78,4	61,8
Αυγ-17	13.742	625	41,0	59,0
Σεπ-17	17.524	834	72,6	60,5
Οκτ-17	14.351	652	41,5	58,5
Νοε-17	15.556	707	50,8	57,8
Δεκ-17	16.965	893	71,2	58,8
Ιαν-18	21.767	989	76,4	76,4



Σημειώσεις:

- Ενεργές Μεριδες: ο αριθμός των μεριδών που κινήθηκαν μέσα στον μήνα (έκαναν τουλάχιστον μια κίνηση → αγορά ή πώληση).
- Ημερήσιος Μέσος Όρος Ενεργών Μεριδών: ο αριθμός του συνόλου των ενεργών μεριδών του μηνός διαιρεμένος με τον αριθμό των εργάσιμων ημερών.
- Για τον υπολογισμό των Μ.Ο. (Μέσων Όρων) του τζίρου έχουν συμπεριληφθεί και τα πακέτα χωρίς έσοδα.



ATHEXGROUP
Όμιλος Χρηματιστηρίου Αθηνών

1.3.1 Ανάλυση Συναλλαγών βάσει Κατηγορίας Επενδυτών για το σύνολο των Μετοχών

Σύνολο Εισηγμένων (02/01/2018-31/01/2018)	Αγορές				Πωλήσεις				Διαφορά		Διαφορά (2018)	
	Ενεργές Μεριδές		Αξία Συναλλαγών		Ενεργές Μεριδές		Αξία Συναλλαγών		Διαφορά (εκατ. €)		Διαφορά (εκατ. €)	
Κατηγορίες Επενδυτών	Πλήθος	%	(εκατ. €)	%	Πλήθος	%	(εκατ. €)	%	(εκατ. €)		(εκατ. €)	
I. Ημεδαποί Επενδυτές	14.534	96,80	827,39	49,21	15.498	96,41	824,02	49,01	3,37	A	3,37	A
Ιδιώτες, Ελεύθεροι Επαγγελματίες, Αγρότες & Ατομικές Επιχειρήσεις	14.320	95,38	358,32	21,31	15.298	95,17	398,86	23,72	-40,54	Π	-40,54	Π
Ασφαλιστικές Εταιρίες	4	0,03	8,99	0,53	4	0,02	1,11	0,07	7,88	A	7,88	A
Επαγγελματικά Ταμεία Ιδιωτικής Ασφάλισης	2	0,01	3,90	0,23	1	0,01	3,05	0,18	0,85	A	0,85	A
Αμοιβαία Κεφάλαια Χρηματαγοράς	13	0,09	35,65	2,12	12	0,07	13,31	0,79	22,34	A	22,34	A
Ετ. Επενδύσεων Χαρτοφυλακίου, Ετ. Επενδύσεων σε Ακίνητη Περιουσία, Λοπά (πλην χρηματαγοράς) Αμοιβαία Κεφάλαια	56	0,37	77,54	4,61	46	0,29	55,99	3,33	21,54	A	21,54	A
Πιστωτικά Ιδρύματα & Πολυμερείς Αναπτυξιακές Τράπεζες	10	0,07	56,34	3,35	12	0,07	73,49	4,37	-17,16	Π	-17,16	Π
Λοπά Χρηματοπιστωτικά Ιδρύματα (συμπεριλαμβανομένων & Εταιρειών Ειδικού Σκοπού)	39	0,26	271,91	16,17	37	0,23	258,05	15,35	13,86	A	13,86	A
Ιδιωτικά Μη Κερδοσκοπικά Ιδρύματα	3	0,02	0,26	0,02	4	0,02	0,38	0,02	-0,11	Π	-0,11	Π
Μη Χρηματοπιστωτικές Επιχειρήσεις	86	0,57	14,48	0,86	83	0,52	19,76	1,18	-5,28	Π	-5,28	Π
Κεντρική Κυβέρνηση	1	0,01	0,01	0,00	1	0,01	0,01	0,00	-0,01	Π	-0,01	Π
Οργανισμοί Τοπικής Αυτοδιοίκησης	0	0,00	0,00	0,00	0	0,00	0,00	0,00	0,00	-	0,00	A
Οργανισμοί Κοινωνικής Ασφάλισης	0	0,00	0,00	0,00	0	0,00	0,00	0,00	0,00	-	0,00	A
Οργανισμοί ΕΕ	0	0,00	0,00	0,00	0	0,00	0,00	0,00	0,00	-	0,00	A
Λοποί Ημεδαποί Επενδυτές	0	0,00	0,00	0,00	0	0,00	0,00	0,00	0,00	-	0,00	A
II. Αλλοδαποί Επενδυτές	479	3,19	854,07	50,79	575	3,58	857,39	50,99	-3,32	Π	-3,32	Π
Ιδιώτες, Ελεύθεροι Επαγγελματίες, Αγρότες & Ατομικές Επιχειρήσεις	339	2,26	11,25	0,67	389	2,42	13,93	0,83	-2,67	Π	-2,67	Π
Ασφαλιστικές Εταιρίες	1	0,01	0,04	0,00	3	0,02	13,23	0,79	-13,19	Π	-13,19	Π
Επαγγελματικά Ταμεία Ιδιωτικής Ασφάλισης	3	0,02	1,45	0,09	1	0,01	0,09	0,01	1,36	A	1,36	A
Αμοιβαία Κεφάλαια Χρηματαγοράς	5	0,03	4,64	0,28	9	0,06	4,09	0,24	0,55	A	0,55	A
Ετ. Επενδύσεων Χαρτοφυλακίου, Ετ. Επενδύσεων σε Ακίνητη Περιουσία, Λοπά (πλην χρηματαγοράς) Αμοιβαία Κεφάλαια	27	0,18	38,80	2,31	42	0,26	55,71	3,31	-16,91	Π	-16,91	Π
Πιστωτικά Ιδρύματα & Πολυμερείς Αναπτυξιακές Τράπεζες	33	0,22	276,11	16,42	44	0,27	265,62	15,80	10,49	A	10,49	A
Λοπά Χρηματοπιστωτικά Ιδρύματα (συμπεριλαμβανομένων & Εταιρειών Ειδικού Σκοπού)	30	0,20	427,79	25,44	40	0,25	413,51	24,59	14,29	A	14,29	A
Ιδιωτικά Μη Κερδοσκοπικά Ιδρύματα	0	0,00	0,00	0,00	1	0,01	0,24	0,01	-0,24	Π	-0,24	Π
Μη Χρηματοπιστωτικές Επιχειρήσεις	35	0,23	47,17	2,81	39	0,24	13,56	0,81	33,61	A	33,61	A
Κεντρική Κυβέρνηση	0	0,00	0,00	0,00	0	0,00	0,00	0,00	0,00	-	0,00	A
Οργανισμοί Τοπικής Αυτοδιοίκησης	0	0,00	0,00	0,00	0	0,00	0,00	0,00	0,00	-	0,00	A
Οργανισμοί Κοινωνικής Ασφάλισης	0	0,00	0,00	0,00	0	0,00	0,00	0,00	0,00	-	0,00	A
Οργανισμοί ΕΕ	6	0,04	46,82	2,78	7	0,04	77,42	4,60	-30,60	Π	-30,60	Π
Διεθνείς Οργανισμοί εκτός ΕΕ	0	0,00	0,00	0,00	0	0,00	0,00	0,00	0,00	-	0,00	A
Λοποί Αλλοδαποί Επενδυτές	0	0,00	0,00	0,00	0	0,00	0,00	0,00	0,00	-	0,00	A
III. Λοποί Επενδυτές	1	0,01	0,00	0,00	2	0,01	0,06	0,00	-0,06	Π	-0,06	Π
ΣΥΝΟΛΑ	15.014	100,00	1.681,46	100,00	16.075	100,00	1.681,46	100,00				



ATHEXGROUP
Όμιλος Χρηματιστηρίου Αθηνών

1.3.2 Ανάλυση Συναλλαγών βάσει Κατηγορίας Επενδυτών για την Κατηγορία Αξιών Κύριας Αγοράς

Κύρια Αγορά (02/01/2018-31/01/2018)	Αγορές				Πωλήσεις				Διαφορά (εκατ. €)		Διαφορά (2018) (εκατ. €)	
	Ενεργές Μεριδές		Αξία Συναλλαγών		Ενεργές Μεριδές		Αξία Συναλλαγών					
	Κατηγορίες Επενδυτών	Πλήθος	%	(εκατ. €)	%	Πλήθος	%	(εκατ. €)	%	(εκατ. €)		(εκατ. €)
I. Ημεδαποί Επενδυτές	13.864	96,71	809,11	48,66	15.242	96,39	806,17	48,49	2,94	A	2,94	A
Ιδιώτες, Ελεύθεροι Επαγγελματίες, Αγρότες & Ατομικές Επιχειρήσεις	13.675	95,39	347,74	20,91	15.052	95,19	393,01	23,64	-45,26	Π	-45,26	Π
Ασφαλιστικές Εταιρίες	4	0,03	8,97	0,54	4	0,03	1,11	0,07	7,85	A	7,85	A
Επαγγελματικά Ταμεία Ιδιωτικής Ασφάλισης	2	0,01	3,90	0,23	1	0,01	3,05	0,18	0,85	A	0,85	A
Αμοιβαία Κεφάλαια Χρηματαγοράς	13	0,09	35,65	2,14	12	0,08	13,31	0,80	22,34	A	22,34	A
Ετ. Επενδύσεων Χαρτοφυλακίου, Ετ. Επενδύσεων σε Ακίνητη Περιουσία, Λοπά (πλην χρηματαγοράς) Αμοιβαία Κεφάλαια	51	0,36	75,97	4,57	44	0,28	52,24	3,14	23,72	A	23,72	A
Πιστωτικά Ιδρύματα & Πολυμερείς Αναπτυξιακές Τράπεζες	6	0,04	51,36	3,09	7	0,04	66,01	3,97	-14,64	Π	-14,64	Π
Λοπά Χρηματοπιστωτικά Ιδρύματα (συμπεριλαμβανομένων & Εταιρειών Ειδικού Σκοπού)	37	0,26	271,53	16,33	36	0,23	257,50	15,49	14,02	A	14,02	A
Ιδιωτικά Μη Κερδοσκοπικά Ιδρύματα	2	0,01	0,24	0,01	3	0,02	0,22	0,01	0,02	A	0,02	A
Μη Χρηματοπιστωτικές Επιχειρήσεις	73	0,51	13,74	0,83	82	0,52	19,70	1,18	-5,96	Π	-5,96	Π
Κεντρική Κυβέρνηση	1	0,01	0,01	0,00	1	0,01	0,01	0,00	-0,01	Π	-0,01	Π
Οργανισμοί Τοπικής Αυτοδιοίκησης	0	0,00	0,00	0,00	0	0,00	0,00	0,00	0,00	-	0,00	A
Οργανισμοί Κοινωνικής Ασφάλισης	0	0,00	0,00	0,00	0	0,00	0,00	0,00	0,00	-	0,00	A
Οργανισμοί ΕΕ	0	0,00	0,00	0,00	0	0,00	0,00	0,00	0,00	-	0,00	A
Λοποί Ημεδαποί Επενδυτές	0	0,00	0,00	0,00	0	0,00	0,00	0,00	0,00	-	0,00	A
II. Αλλοδαποί Επενδυτές	471	3,29	853,57	51,34	569	3,60	856,45	51,51	-2,88	Π	-2,88	Π
Ιδιώτες, Ελεύθεροι Επαγγελματίες, Αγρότες & Ατομικές Επιχειρήσεις	334	2,33	11,21	0,67	388	2,45	13,90	0,84	-2,70	Π	-2,70	Π
Ασφαλιστικές Εταιρίες	1	0,01	0,04	0,00	3	0,02	13,23	0,80	-13,19	Π	-13,19	Π
Επαγγελματικά Ταμεία Ιδιωτικής Ασφάλισης	3	0,02	1,45	0,09	1	0,01	0,09	0,01	1,36	A	1,36	A
Αμοιβαία Κεφάλαια Χρηματαγοράς	5	0,03	4,64	0,28	9	0,06	4,09	0,25	0,55	A	0,55	A
Ετ. Επενδύσεων Χαρτοφυλακίου, Ετ. Επενδύσεων σε Ακίνητη Περιουσία, Λοπά (πλην χρηματαγοράς) Αμοιβαία Κεφάλαια	27	0,19	38,59	2,32	42	0,27	55,71	3,35	-17,11	Π	-17,11	Π
Πιστωτικά Ιδρύματα & Πολυμερείς Αναπτυξιακές Τράπεζες	32	0,22	276,02	16,60	43	0,27	265,37	15,96	10,66	A	10,66	A
Λοπά Χρηματοπιστωτικά Ιδρύματα (συμπεριλαμβανομένων & Εταιρειών Ειδικού Σκοπού)	30	0,21	427,79	25,73	38	0,24	412,85	24,83	14,94	A	14,94	A
Ιδιωτικά Μη Κερδοσκοπικά Ιδρύματα	0	0,00	0,00	0,00	1	0,01	0,24	0,01	-0,24	Π	-0,24	Π
Μη Χρηματοπιστωτικές Επιχειρήσεις	33	0,23	47,01	2,83	37	0,23	13,56	0,82	33,45	A	33,45	A
Κεντρική Κυβέρνηση	0	0,00	0,00	0,00	0	0,00	0,00	0,00	0,00	-	0,00	A
Οργανισμοί Τοπικής Αυτοδιοίκησης	0	0,00	0,00	0,00	0	0,00	0,00	0,00	0,00	-	0,00	A
Οργανισμοί Κοινωνικής Ασφάλισης	0	0,00	0,00	0,00	0	0,00	0,00	0,00	0,00	-	0,00	A
Οργανισμοί ΕΕ	6	0,04	46,82	2,82	7	0,04	77,42	4,66	-30,60	Π	-30,60	Π
Διεθνείς Οργανισμοί εκτός ΕΕ	0	0,00	0,00	0,00	0	0,00	0,00	0,00	0,00	-	0,00	A
Λοποί Αλλοδαποί Επενδυτές	0	0,00	0,00	0,00	0	0,00	0,00	0,00	0,00	-	0,00	A
III. Λοποί Επενδυτές	1	0,01	0,00	0,00	2	0,01	0,06	0,00	-0,06	Π	-0,06	Π
ΣΥΝΟΛΑ	14.336	100,00	1.662,68	100,00	15.813	100,00	1.662,68	100,00				



1.3.3 Ανάλυση Συναλλαγών βάσει Κατηγορίας Επενδυτών για τον Δείκτη FTSE / Athex Large Cap

FTSE/Athex Large Cap (02/01/2018-31/01/2018)	Αγορές				Πωλήσεις				Διαφορά (εκατ. €)	Διαφορά (2018) (εκατ. €)		
	Ενεργές Μεριδές		Αξία Συναλλαγών		Ενεργές Μεριδές		Αξία Συναλλαγών					
Κατηγορίες Επενδυτών	Πλήθος	%	(εκατ. €)	%	Πλήθος	%	(εκατ. €)	%	(εκατ. €)			
I. Ημεδαποί Επενδυτές	10.840	96,47	670,82	45,48	12.114	96,12	660,45	44,78	10,37	A	10,37	A
Ιδιώτες, Ελεύθεροι Επαγγελματίες, Αγρότες & Ατομικές Επιχειρήσεις	10.683	95,07	260,38	17,65	11.946	94,79	287,48	19,49	-27,10	Π	-27,10	Π
Ασφαλιστικές Εταιρίες	4	0,04	8,95	0,61	4	0,03	0,92	0,06	8,03	A	8,03	A
Επαγγελματικά Ταμεία Ιδιωτικής Ασφάλισης	2	0,02	3,65	0,25	1	0,01	2,93	0,20	0,71	A	0,71	A
Αμοibaία Κεφάλαια Χρηματαγοράς	13	0,12	31,19	2,11	12	0,10	12,42	0,84	18,76	A	18,76	A
Ετ. Επενδύσεων Χαρτοφυλακίου, Ετ. Επενδύσεων σε Ακίνητη Περιουσία, Λοπά (πλην χρηματαγοράς) Αμοibaία Κεφάλαια	46	0,41	61,96	4,20	43	0,34	43,15	2,93	18,81	A	18,81	A
Πιστωτικά Ιδρύματα & Πολυμερείς Αναπτυξιακές Τράπεζες	5	0,04	51,33	3,48	6	0,05	65,87	4,47	-14,54	Π	-14,54	Π
Λοπά Χρηματοπιστωτικά Ιδρύματα (συμπεριλαμβανομένων & Εταιρειών Ειδικού Σκοπού)	34	0,30	242,55	16,44	35	0,28	233,12	15,80	9,43	A	9,43	A
Ιδιωτικά Μη Κερδοσκοπικά Ιδρύματα	2	0,02	0,19	0,01	3	0,02	0,18	0,01	0,00	A	0,00	A
Μη Χρηματοπιστωτικές Επιχειρήσεις	50	0,44	10,62	0,72	63	0,50	14,37	0,97	-3,75	Π	-3,75	Π
Κεντρική Κυβέρνηση	1	0,01	0,01	0,00	1	0,01	0,01	0,00	0,00	Π	0,00	Π
Οργανισμοί Τοπικής Αυτοδιοίκησης	0	0,00	0,00	0,00	0	0,00	0,00	0,00	0,00	-	0,00	A
Οργανισμοί Κοινωνικής Ασφάλισης	0	0,00	0,00	0,00	0	0,00	0,00	0,00	0,00	-	0,00	A
Οργανισμοί ΕΕ	0	0,00	0,00	0,00	0	0,00	0,00	0,00	0,00	-	0,00	A
Λοποί Ημεδαποί Επενδυτές	0	0,00	0,00	0,00	0	0,00	0,00	0,00	0,00	-	0,00	A
II. Αλλοδαποί Επενδυτές	396	3,52	804,16	54,52	488	3,87	814,48	55,22	-10,32	Π	-10,32	Π
Ιδιώτες, Ελεύθεροι Επαγγελματίες, Αγρότες & Ατομικές Επιχειρήσεις	269	2,39	9,49	0,64	325	2,58	11,98	0,81	-2,49	Π	-2,49	Π
Ασφαλιστικές Εταιρίες	1	0,01	0,04	0,00	3	0,02	13,23	0,90	-13,19	Π	-13,19	Π
Επαγγελματικά Ταμεία Ιδιωτικής Ασφάλισης	3	0,03	1,44	0,10	1	0,01	0,08	0,01	1,36	A	1,36	A
Αμοibaία Κεφάλαια Χρηματαγοράς	5	0,04	4,02	0,27	9	0,07	4,09	0,28	-0,06	Π	-0,06	Π
Ετ. Επενδύσεων Χαρτοφυλακίου, Ετ. Επενδύσεων σε Ακίνητη Περιουσία, Λοπά (πλην χρηματαγοράς) Αμοibaία Κεφάλαια	26	0,23	35,24	2,39	34	0,27	45,42	3,08	-10,18	Π	-10,18	Π
Πιστωτικά Ιδρύματα & Πολυμερείς Αναπτυξιακές Τράπεζες	29	0,26	263,78	17,88	40	0,32	255,08	17,29	8,70	A	8,70	A
Λοπά Χρηματοπιστωτικά Ιδρύματα (συμπεριλαμβανομένων & Εταιρειών Ειδικού Σκοπού)	30	0,27	418,83	28,40	36	0,29	396,67	26,89	22,17	A	22,17	A
Ιδιωτικά Μη Κερδοσκοπικά Ιδρύματα	0	0,00	0,00	0,00	1	0,01	0,24	0,02	-0,24	Π	-0,24	Π
Μη Χρηματοπιστωτικές Επιχειρήσεις	28	0,25	26,07	1,77	33	0,26	12,37	0,84	13,70	A	13,70	A
Κεντρική Κυβέρνηση	0	0,00	0,00	0,00	0	0,00	0,00	0,00	0,00	-	0,00	A
Οργανισμοί Τοπικής Αυτοδιοίκησης	0	0,00	0,00	0,00	0	0,00	0,00	0,00	0,00	-	0,00	A
Οργανισμοί Κοινωνικής Ασφάλισης	0	0,00	0,00	0,00	0	0,00	0,00	0,00	0,00	-	0,00	A
Οργανισμοί ΕΕ	5	0,04	45,23	3,07	6	0,05	75,31	5,11	-30,08	Π	-30,08	Π
Διεθνείς Οργανισμοί εκτός ΕΕ	0	0,00	0,00	0,00	0	0,00	0,00	0,00	0,00	-	0,00	A
Λοποί Αλλοδαποί Επενδυτές	0	0,00	0,00	0,00	0	0,00	0,00	0,00	0,00	-	0,00	A
III. Λοποί Επενδυτές	1	0,01	0,00	0,00	1	0,01	0,05	0,00	-0,05	Π	-0,05	Π
ΣΥΝΟΛΑ	11.237	100,00	1.474,98	100,00	12.603	100,00	1.474,98	100,00				



ATHEXGROUP
Όμιλος Χρηματιστηρίου Αθηνών

1.3.4 Ανάλυση Συναλλαγών βάσει Κατηγορίας Επενδυτών για τον Δείκτη FTSE / Athex Mid Cap

FTSE/Athex Mid Cap (02/01/2018-31/01/2018)	Αγορές				Πωλήσεις				Διαφορά		Διαφορά (2018)	
	Ενεργές Μεριδές		Αξία Συναλλαγών		Ενεργές Μεριδές		Αξία Συναλλαγών		Διαφορά		Διαφορά	
	Πλήθος	%	(εκατ. €)	%	Πλήθος	%	(εκατ. €)	%	(εκατ. €)		(εκατ. €)	
Κατηγορίες Επενδυτών												
I. Ημεδαποί Επενδυτές	5.959	96,52	108,85	71,36	5.710	96,40	113,09	74,14	-4,24	Π	-4,24	Π
Ιδιώτες, Ελεύθεροι Επαγγελματίες, Αγρότες & Ατομικές Επιχειρήσεις	5.848	94,72	61,92	40,59	5.616	94,82	74,97	49,15	-13,06	Π	-13,06	Π
Ασφαλιστικές Εταιρίες	1	0,02	0,02	0,01	2	0,03	0,19	0,13	-0,18	Π	-0,18	Π
Επαγγελματικά Ταμεία Ιδιωτικής Ασφάλισης	1	0,02	0,25	0,17	1	0,02	0,12	0,08	0,14	A	0,14	A
Αμοιβαία Κεφάλαια Χρηματαγοράς	8	0,13	3,98	2,61	2	0,03	0,78	0,51	3,20	A	3,20	A
Ετ. Επενδύσεων Χαρτοφυλακίου, Ετ. Επενδύσεων σε Ακίνητη Περιουσία, Λοπά (πλην χρηματαγοράς) Αμοιβαία Κεφάλαια	31	0,50	11,67	7,65	26	0,44	8,12	5,32	3,56	A	3,56	A
Πιστωτικά Ιδρύματα & Πολυμερείς Αναπτυξιακές Τράπεζες	4	0,06	0,04	0,02	5	0,08	0,14	0,09	-0,10	Π	-0,10	Π
Λοπά Χρηματοπιστωτικά Ιδρύματα (συμπεριλαμβανομένων & Εταιρειών Ειδικού Σκοπού)	25	0,40	28,58	18,73	24	0,41	23,94	15,69	4,64	A	4,64	A
Ιδιωτικά Μη Κερδοσκοπικά Ιδρύματα	2	0,03	0,04	0,02	2	0,03	0,03	0,02	0,00	A	0,00	A
Μη Χρηματοπιστωτικές Επιχειρήσεις	38	0,62	2,35	1,54	31	0,52	4,79	3,14	-2,44	Π	-2,44	Π
Κεντρική Κυβέρνηση	1	0,02	0,00	0,00	1	0,02	0,00	0,00	0,00	A	0,00	A
Όργανισμοί Τοπικής Αυτοδιοίκησης	0	0,00	0,00	0,00	0	0,00	0,00	0,00	0,00	-	0,00	A
Όργανισμοί Κοινωνικής Ασφάλισης	0	0,00	0,00	0,00	0	0,00	0,00	0,00	0,00	-	0,00	A
Όργανισμοί ΕΕ	0	0,00	0,00	0,00	0	0,00	0,00	0,00	0,00	-	0,00	A
Λοποί Ημεδαποί Επενδυτές	0	0,00	0,00	0,00	0	0,00	0,00	0,00	0,00	-	0,00	A
II. Αλλοδαποί Επενδυτές	214	3,47	43,69	28,64	212	3,58	39,45	25,86	4,24	A	4,24	A
Ιδιώτες, Ελεύθεροι Επαγγελματίες, Αγρότες & Ατομικές Επιχειρήσεις	156	2,53	1,48	0,97	154	2,60	1,78	1,17	-0,31	Π	-0,31	Π
Ασφαλιστικές Εταιρίες	0	0,00	0,00	0,00	0	0,00	0,00	0,00	0,00	-	0,00	A
Επαγγελματικά Ταμεία Ιδιωτικής Ασφάλισης	1	0,02	0,00	0,00	1	0,02	0,00	0,00	0,00	A	0,00	A
Αμοιβαία Κεφάλαια Χρηματαγοράς	4	0,06	0,58	0,38	0	0,00	0,00	0,00	0,58	A	0,58	A
Ετ. Επενδύσεων Χαρτοφυλακίου, Ετ. Επενδύσεων σε Ακίνητη Περιουσία, Λοπά (πλην χρηματαγοράς) Αμοιβαία Κεφάλαια	8	0,13	1,79	1,17	10	0,17	10,22	6,70	-8,43	Π	-8,43	Π
Πιστωτικά Ιδρύματα & Πολυμερείς Αναπτυξιακές Τράπεζες	16	0,26	9,94	6,52	16	0,27	9,90	6,49	0,05	A	0,05	A
Λοπά Χρηματοπιστωτικά Ιδρύματα (συμπεριλαμβανομένων & Εταιρειών Ειδικού Σκοπού)	13	0,21	8,00	5,24	13	0,22	14,68	9,63	-6,68	Π	-6,68	Π
Ιδιωτικά Μη Κερδοσκοπικά Ιδρύματα	0	0,00	0,00	0,00	0	0,00	0,00	0,00	0,00	-	0,00	A
Μη Χρηματοπιστωτικές Επιχειρήσεις	11	0,18	20,38	13,36	13	0,22	1,11	0,73	19,26	A	19,26	A
Κεντρική Κυβέρνηση	0	0,00	0,00	0,00	0	0,00	0,00	0,00	0,00	-	0,00	A
Όργανισμοί Τοπικής Αυτοδιοίκησης	0	0,00	0,00	0,00	0	0,00	0,00	0,00	0,00	-	0,00	A
Όργανισμοί Κοινωνικής Ασφάλισης	0	0,00	0,00	0,00	0	0,00	0,00	0,00	0,00	-	0,00	A
Όργανισμοί ΕΕ	5	0,08	1,52	1,00	5	0,08	1,75	1,15	-0,23	Π	-0,23	Π
Διεθνείς Όργανισμοι εκτός ΕΕ	0	0,00	0,00	0,00	0	0,00	0,00	0,00	0,00	-	0,00	A
Λοποί Αλλοδαποί Επενδυτές	0	0,00	0,00	0,00	0	0,00	0,00	0,00	0,00	-	0,00	A
III. Λοποί Επενδυτές	1	0,02	0,00	0,00	1	0,02	0,00	0,00	0,00	Π	0,00	Π
ΣΥΝΟΛΑ	6.174	100,00	152,54	100,00	5.923	100,00	152,54	100,00				



ATHEXGROUP
Όμιλος Χρηματιστηρίου Αθηνών

1.3.5 Ανάλυση Συναλλαγών βάσει Κατηγορίας Επενδυτών για τον Δείκτη FTSE / Athex Mid-Small Cap Θεμελιωδών Μεγεθών

FTSE/Athex Mid-Small Cap Θεμελιωδών Μεγεθών (02/01/2018-31/01/2018)	Αγορές				Πωλήσεις				Διαφορά (εκατ. €)	Π	Διαφορά (2018) (εκατ. €)	Π
	Ενεργές Μεριδές		Αξία Συναλλαγών		Ενεργές Μεριδές		Αξία Συναλλαγών					
	Πλήθος	%	(εκατ. €)	%	Πλήθος	%	(εκατ. €)	%				
I. Ημεδαποί Επενδυτές	2.344	97,34	33,63	37,52	1.866	97,65	48,45	54,05	-14,82	Π	-14,82	Π
Ιδιώτες, Ελεύθεροι Επαγγελματίες, Αγρότες & Ατομικές Επιχειρήσεις	2.268	94,19	18,69	20,85	1.803	94,35	17,42	19,43	1,27	A	1,27	A
Ασφαλιστικές Εταιρίες	2	0,08	0,01	0,01	1	0,05	0,03	0,03	-0,01	Π	-0,01	Π
Επαγγελματικά Ταμεία Ιδιωτικής Ασφάλισης	1	0,04	0,41	0,45	1	0,05	0,02	0,02	0,39	A	0,39	A
Αμοιβαία Κεφάλαια Χρηματαγοράς	8	0,33	2,33	2,60	5	0,26	0,50	0,56	1,83	A	1,83	A
Ετ. Επενδύσεων Χαρτοφυλακίου, Ετ. Επενδύσεων σε Ακίνητη Περιουσία, Λοπά (πλην χρηματαγοράς) Αμοιβαία Κεφάλαια	31	1,29	4,10	4,58	28	1,47	3,52	3,93	0,58	A	0,58	A
Πιστωτικά Ιδρύματα & Πολυμερείς Αναπτυξιακές Τράπεζες	2	0,08	1,33	1,48	2	0,10	1,26	1,40	0,07	A	0,07	A
Λοπά Χρηματοπιστωτικά Ιδρύματα (συμπεριλαμβανομένων & Εταιρειών Ειδικού Σκοπού)	15	0,62	3,07	3,43	16	0,84	22,02	24,56	-18,95	Π	-18,95	Π
Ιδιωτικά Μη Κερδοσκοπικά Ιδρύματα	2	0,08	0,01	0,01	1	0,05	0,01	0,01	0,00	A	0,00	A
Μη Χρηματοπιστωτικές Επιχειρήσεις	14	0,58	3,68	4,10	9	0,47	3,68	4,11	0,00	Π	0,00	Π
Κεντρική Κυβέρνηση	1	0,04	0,00	0,00	0	0,00	0,00	0,00	0,00	A	0,00	A
Οργανισμοί Τοπικής Αυτοδιοίκησης	0	0,00	0,00	0,00	0	0,00	0,00	0,00	0,00	-	0,00	A
Οργανισμοί Κοινωνικής Ασφάλισης	0	0,00	0,00	0,00	0	0,00	0,00	0,00	0,00	-	0,00	A
Οργανισμοί ΕΕ	0	0,00	0,00	0,00	0	0,00	0,00	0,00	0,00	-	0,00	A
Λοποί Ημεδαποί Επενδυτές	0	0,00	0,00	0,00	0	0,00	0,00	0,00	0,00	-	0,00	A
II. Αλλοδαποί Επενδυτές	63	2,62	56,01	62,48	45	2,35	41,18	45,95	14,82	A	14,82	A
Ιδιώτες, Ελεύθεροι Επαγγελματίες, Αγρότες & Ατομικές Επιχειρήσεις	24	1,00	0,19	0,22	15	0,78	0,14	0,15	0,06	A	0,06	A
Ασφαλιστικές Εταιρίες	0	0,00	0,00	0,00	0	0,00	0,00	0,00	0,00	-	0,00	A
Επαγγελματικά Ταμεία Ιδιωτικής Ασφάλισης	2	0,08	0,06	0,07	0	0,00	0,00	0,00	0,06	A	0,06	A
Αμοιβαία Κεφάλαια Χρηματαγοράς	1	0,04	0,02	0,02	2	0,10	0,08	0,09	-0,06	Π	-0,06	Π
Ετ. Επενδύσεων Χαρτοφυλακίου, Ετ. Επενδύσεων σε Ακίνητη Περιουσία, Λοπά (πλην χρηματαγοράς) Αμοιβαία Κεφάλαια	8	0,33	12,99	14,49	1	0,05	0,20	0,22	12,79	A	12,79	A
Πιστωτικά Ιδρύματα & Πολυμερείς Αναπτυξιακές Τράπεζες	12	0,50	14,18	15,82	9	0,47	3,61	4,03	10,57	A	10,57	A
Λοπά Χρηματοπιστωτικά Ιδρύματα (συμπεριλαμβανομένων & Εταιρειών Ειδικού Σκοπού)	11	0,46	25,56	28,52	12	0,63	34,50	38,49	-8,94	Π	-8,94	Π
Ιδιωτικά Μη Κερδοσκοπικά Ιδρύματα	0	0,00	0,00	0,00	0	0,00	0,00	0,00	0,00	-	0,00	A
Μη Χρηματοπιστωτικές Επιχειρήσεις	3	0,12	0,74	0,83	3	0,16	0,07	0,07	0,68	A	0,68	A
Κεντρική Κυβέρνηση	0	0,00	0,00	0,00	0	0,00	0,00	0,00	0,00	-	0,00	A
Οργανισμοί Τοπικής Αυτοδιοίκησης	0	0,00	0,00	0,00	0	0,00	0,00	0,00	0,00	-	0,00	A
Οργανισμοί Κοινωνικής Ασφάλισης	0	0,00	0,00	0,00	0	0,00	0,00	0,00	0,00	-	0,00	A
Οργανισμοί ΕΕ	2	0,08	2,26	2,52	3	0,16	2,59	2,89	-0,33	Π	-0,33	Π
Διεθνείς Οργανισμοί εκτός ΕΕ	0	0,00	0,00	0,00	0	0,00	0,00	0,00	0,00	-	0,00	A
Λοποί Αλλοδαποί Επενδυτές	0	0,00	0,00	0,00	0	0,00	0,00	0,00	0,00	-	0,00	A
III. Λοιποί Επενδυτές	1	0,04	0,00	0,00	0	0,00	0,00	0,00	0,00	A	0,00	A
ΣΥΝΟΛΑ	2.408	100,00	89,63	100,00	1.911	100,00	89,63	100,00				



ATHEXGROUP
Όμιλος Χρηματιστηρίου Αθηνών

1.3.6 Ανάλυση Συναλλαγών βάσει Κατηγορίας Επενδυτών για τον Δείκτη FTSE / Athex Δείκτης Αγοράς

FTSE/Athex Δείκτης Αγοράς (02/01/2018-31/01/2018)	Αγορές				Πωλήσεις				Διαφορά (εκατ. €)	Διαφορά (2018) (εκατ. €)		
	Ενεργές Μεριδές		Αξία Συναλλαγών		Ενεργές Μεριδές		Αξία Συναλλαγών					
Κατηγορίες Επενδυτών	Πλήθος	%	(εκατ. €)	%	Πλήθος	%	(εκατ. €)	%	(εκατ. €)			
I. Ημεδαποί Επενδυτές	13.259	96,62	788,98	48,19	14.327	96,25	782,63	47,81	6,34	A	6,34	A
Ιδιώτες, Ελεύθεροι Επαγγελματίες, Αγρότες & Ατομικές Επιχειρήσεις	13.080	95,31	330,96	20,22	14.143	95,02	371,19	22,67	-40,22	Π	-40,22	Π
Ασφαλιστικές Εταιρίες	4	0,03	8,97	0,55	4	0,03	1,11	0,07	7,85	A	7,85	A
Επαγγελματικά Ταμεία Ιδιωτικής Ασφάλισης	2	0,01	3,90	0,24	1	0,01	3,05	0,19	0,85	A	0,85	A
Αμοibaία Κεφάλαια Χρηματαγοράς	13	0,09	35,18	2,15	12	0,08	13,21	0,81	21,97	A	21,97	A
Ετ. Επενδύσεων Χαρτοφυλακίου, Ετ. Επενδύσεων σε Ακίνητη Περιουσία, Λοιπά (πλην χρηματαγοράς) Αμοibaία Κεφάλαια	49	0,36	74,00	4,52	44	0,30	51,38	3,14	22,62	A	22,62	A
Πιστωτικά Ιδρύματα & Πολυμερείς Αναπτυξιακές Τράπεζες	6	0,04	51,36	3,14	7	0,05	66,01	4,03	-14,64	Π	-14,64	Π
Λοιπά Χρηματοπιστωτικά Ιδρύματα (συμπεριλαμβανομένων & Εταιρειών Ειδικού Σκοπού)	36	0,26	271,26	16,57	35	0,24	257,23	15,71	14,03	A	14,03	A
Ιδιωτικά Μη Κερδοσκοπικά Ιδρύματα	2	0,01	0,24	0,01	3	0,02	0,22	0,01	0,02	A	0,02	A
Μη Χρηματοπιστωτικές Επιχειρήσεις	66	0,48	13,10	0,80	77	0,52	19,23	1,17	-6,13	Π	-6,13	Π
Κεντρική Κυβέρνηση	1	0,01	0,01	0,00	1	0,01	0,01	0,00	0,00	Π	0,00	Π
Οργανισμοί Τοπικής Αυτοδιοίκησης	0	0,00	0,00	0,00	0	0,00	0,00	0,00	0,00	-	0,00	A
Οργανισμοί Κοινωνικής Ασφάλισης	0	0,00	0,00	0,00	0	0,00	0,00	0,00	0,00	-	0,00	A
Οργανισμοί ΕΕ	0	0,00	0,00	0,00	0	0,00	0,00	0,00	0,00	-	0,00	A
Λοιποί Ημεδαποί Επενδυτές	0	0,00	0,00	0,00	0	0,00	0,00	0,00	0,00	-	0,00	A
II. Αλλοδαποί Επενδυτές	463	3,37	848,13	51,81	556	3,74	854,42	52,19	-6,29	Π	-6,29	Π
Ιδιώτες, Ελεύθεροι Επαγγελματίες, Αγρότες & Ατομικές Επιχειρήσεις	330	2,40	11,03	0,67	381	2,56	13,81	0,84	-2,78	Π	-2,78	Π
Ασφαλιστικές Εταιρίες	1	0,01	0,04	0,00	3	0,02	13,23	0,81	-13,19	Π	-13,19	Π
Επαγγελματικά Ταμεία Ιδιωτικής Ασφάλισης	3	0,02	1,45	0,09	1	0,01	0,08	0,00	1,36	A	1,36	A
Αμοibaία Κεφάλαια Χρηματαγοράς	5	0,04	4,62	0,28	9	0,06	4,09	0,25	0,54	A	0,54	A
Ετ. Επενδύσεων Χαρτοφυλακίου, Ετ. Επενδύσεων σε Ακίνητη Περιουσία, Λοιπά (πλην χρηματαγοράς) Αμοibaία Κεφάλαια	27	0,20	37,03	2,26	39	0,26	55,64	3,40	-18,61	Π	-18,61	Π
Πιστωτικά Ιδρύματα & Πολυμερείς Αναπτυξιακές Τράπεζες	31	0,23	273,82	16,73	41	0,28	265,08	16,19	8,74	A	8,74	A
Λοιπά Χρηματοπιστωτικά Ιδρύματα (συμπεριλαμβανομένων & Εταιρειών Ειδικού Σκοπού)	30	0,22	426,91	26,08	38	0,26	411,41	25,13	15,49	A	15,49	A
Ιδιωτικά Μη Κερδοσκοπικά Ιδρύματα	0	0,00	0,00	0,00	1	0,01	0,24	0,01	-0,24	Π	-0,24	Π
Μη Χρηματοπιστωτικές Επιχειρήσεις	30	0,22	46,47	2,84	36	0,24	13,51	0,83	32,96	A	32,96	A
Κεντρική Κυβέρνηση	0	0,00	0,00	0,00	0	0,00	0,00	0,00	0,00	-	0,00	A
Οργανισμοί Τοπικής Αυτοδιοίκησης	0	0,00	0,00	0,00	0	0,00	0,00	0,00	0,00	-	0,00	A
Οργανισμοί Κοινωνικής Ασφάλισης	0	0,00	0,00	0,00	0	0,00	0,00	0,00	0,00	-	0,00	A
Οργανισμοί ΕΕ	6	0,04	46,77	2,86	7	0,05	77,33	4,72	-30,56	Π	-30,56	Π
Διεθνείς Οργανισμοί εκτός ΕΕ	0	0,00	0,00	0,00	0	0,00	0,00	0,00	0,00	-	0,00	A
Λοιποί Αλλοδαποί Επενδυτές	0	0,00	0,00	0,00	0	0,00	0,00	0,00	0,00	-	0,00	A
III. Λοιποί Επενδυτές	1	0,01	0,00	0,00	2	0,01	0,06	0,00	-0,06	Π	-0,06	Π
ΣΥΝΟΛΑ	13.723	100,00	1.637,11	100,00	14.885	100,00	1.637,11	100,00				



1.3.7 Ανάλυση Συναλλαγών βάσει Κατηγορίας Επενδυτών για τον Δείκτη FTSE / Athex Διεθνούς Δραστηριοποίησης Plus

Κατηγορίες Επενδυτών (02/01/2018-31/01/2018)	Αγορές				Πωλήσεις				Διαφορά		Διαφορά (2018)	
	Ενεργές Μεριδές		Αξία Συναλλαγών		Ενεργές Μεριδές		Αξία Συναλλαγών		Διαφορά		Διαφορά	
	Πλήθος	%	(εκατ. €)	%	Πλήθος	%	(εκατ. €)	%	(εκατ. €)		(εκατ. €)	
I. Ημεδαποί Επενδυτές	5.604	97,19	157,15	48,62	6.190	97,01	179,65	55,58	-22,50	Π	-22,50	Π
Ιδιώτες, Ελεύθεροι Επαγγελματίες, Αγρότες & Ατομικές Επιχειρήσεις	5.483	95,09	68,89	21,31	6.071	95,14	93,65	28,97	-24,76	Π	-24,76	Π
Ασφαλιστικές Εταιρίες	4	0,07	4,56	1,41	2	0,03	0,20	0,06	4,36	A	4,36	A
Επαγγελματικά Ταμεία Ιδιωτικής Ασφάλισης	2	0,03	0,63	0,20	1	0,02	1,14	0,35	-0,51	Π	-0,51	Π
Αμοιβαία Κεφάλαια Χρηματαγοράς	8	0,14	4,61	1,43	10	0,16	3,10	0,96	1,51	A	1,51	A
Ετ. Επενδύσεων Χαρτοφυλακίου, Ετ. Επενδύσεων σε Ακίνητη Περιουσία, Λοπά (πλην χρηματαγοράς) Αμοιβαία Κεφάλαια	40	0,69	15,91	4,92	40	0,63	15,18	4,70	0,73	A	0,73	A
Πιστωτικά Ιδρύματα & Πολυμερείς Αναπτυξιακές Τράπεζες	5	0,09	5,85	1,81	6	0,09	10,51	3,25	-4,66	Π	-4,66	Π
Λοπά Χρηματοπιστωτικά Ιδρύματα (συμπεριλαμβανομένων & Εταιρειών Ειδικού Σκοπού)	24	0,42	54,21	16,77	25	0,39	49,99	15,47	4,22	A	4,22	A
Ιδιωτικά Μη Κερδοσκοπικά Ιδρύματα	2	0,03	0,08	0,02	2	0,03	0,08	0,03	0,00	Π	0,00	Π
Μη Χρηματοπιστωτικές Επιχειρήσεις	35	0,61	2,41	0,75	32	0,50	5,79	1,79	-3,38	Π	-3,38	Π
Κεντρική Κυβέρνηση	1	0,02	0,00	0,00	1	0,02	0,00	0,00	0,00	Π	0,00	Π
Οργανισμοί Τοπικής Αυτοδιοίκησης	0	0,00	0,00	0,00	0	0,00	0,00	0,00	0,00	-	0,00	A
Οργανισμοί Κοινωνικής Ασφάλισης	0	0,00	0,00	0,00	0	0,00	0,00	0,00	0,00	-	0,00	A
Οργανισμοί ΕΕ	0	0,00	0,00	0,00	0	0,00	0,00	0,00	0,00	-	0,00	A
Λοποί Ημεδαποί Επενδυτές	0	0,00	0,00	0,00	0	0,00	0,00	0,00	0,00	-	0,00	A
II. Αλλοδαποί Επενδυτές	162	2,81	166,10	51,38	191	2,99	143,61	44,42	22,50	A	22,50	A
Ιδιώτες, Ελεύθεροι Επαγγελματίες, Αγρότες & Ατομικές Επιχειρήσεις	89	1,54	0,86	0,27	100	1,57	1,15	0,36	-0,29	Π	-0,29	Π
Ασφαλιστικές Εταιρίες	0	0,00	0,00	0,00	2	0,03	13,19	4,08	-13,19	Π	-13,19	Π
Επαγγελματικά Ταμεία Ιδιωτικής Ασφάλισης	2	0,03	1,34	0,42	1	0,02	0,02	0,00	1,33	A	1,33	A
Αμοιβαία Κεφάλαια Χρηματαγοράς	4	0,07	1,29	0,40	2	0,03	0,63	0,20	0,66	A	0,66	A
Ετ. Επενδύσεων Χαρτοφυλακίου, Ετ. Επενδύσεων σε Ακίνητη Περιουσία, Λοπά (πλην χρηματαγοράς) Αμοιβαία Κεφάλαια	10	0,17	4,49	1,39	19	0,30	18,52	5,73	-14,04	Π	-14,04	Π
Πιστωτικά Ιδρύματα & Πολυμερείς Αναπτυξιακές Τράπεζες	26	0,45	42,21	13,06	26	0,41	54,50	16,86	-12,29	Π	-12,29	Π
Λοπά Χρηματοπιστωτικά Ιδρύματα (συμπεριλαμβανομένων & Εταιρειών Ειδικού Σκοπού)	17	0,29	82,29	25,46	20	0,31	42,73	13,22	39,56	A	39,56	A
Ιδιωτικά Μη Κερδοσκοπικά Ιδρύματα	0	0,00	0,00	0,00	1	0,02	0,24	0,07	-0,24	Π	-0,24	Π
Μη Χρηματοπιστωτικές Επιχειρήσεις	12	0,21	24,64	7,62	17	0,27	0,83	0,26	23,82	A	23,82	A
Κεντρική Κυβέρνηση	0	0,00	0,00	0,00	0	0,00	0,00	0,00	0,00	-	0,00	A
Οργανισμοί Τοπικής Αυτοδιοίκησης	0	0,00	0,00	0,00	0	0,00	0,00	0,00	0,00	-	0,00	A
Οργανισμοί Κοινωνικής Ασφάλισης	0	0,00	0,00	0,00	0	0,00	0,00	0,00	0,00	-	0,00	A
Οργανισμοί ΕΕ	2	0,03	8,98	2,78	3	0,05	11,80	3,65	-2,82	Π	-2,82	Π
Διεθνείς Οργανισμοί εκτός ΕΕ	0	0,00	0,00	0,00	0	0,00	0,00	0,00	0,00	-	0,00	A
Λοποί Αλλοδαποί Επενδυτές	0	0,00	0,00	0,00	0	0,00	0,00	0,00	0,00	-	0,00	A
III. Λοιποί Επενδυτές	0	0,00	0,00	0,00	0	0,00	0,00	0,00	0,00	-	0,00	A
ΣΥΝΟΛΑ	5.766	100,00	323,26	100,00	6.381	100,00	323,26	100,00				



1.3.8 Ανάλυση Συναλλαγών βάσει Κατηγορίας Επενδυτών για τον Δείκτη Τιμών Μεσαίας & Μικρής Κεφαλαιοποίησης

Δείκτης Τιμών Μεσαίας & Μικρής Κεφ. (02/01/2018-31/01/2018)	Αγορές				Πωλήσεις				Διαφορά		Διαφορά (2018)	
	Ενεργές Μεριδές		Αξία Συναλλαγών		Ενεργές Μεριδές		Αξία Συναλλαγών					
	Πλήθος	%	(εκατ. €)	%	Πλήθος	%	(εκατ. €)	%	(εκατ. €)		(εκατ. €)	
Κατηγορίες Επενδυτών												
I. Ημεδαποί Επενδυτές	1.820	98,06	7,92	97,12	1.518	98,44	7,49	91,86	0,43	A	0,43	A
Ιδιώτες, Ελεύθεροι Επαγγελματίες, Αγρότες & Ατομικές Επιχειρήσεις	1.799	96,93	7,13	87,50	1.501	97,34	6,89	84,46	0,25	A	0,25	A
Ασφαλιστικές Εταιρίες	1	0,05	0,00	0,01	0	0,00	0,00	0,00	0,00	A	0,00	A
Επαγγελματικά Ταμεία Ιδιωτικής Ασφάλισης	1	0,05	0,03	0,35	0	0,00	0,00	0,00	0,03	A	0,03	A
Αμοιβαία Κεφάλαια Χρηματαγοράς	2	0,11	0,12	1,53	1	0,06	0,04	0,55	0,08	A	0,08	A
Ετ. Επενδύσεων Χαρτοφυλακίου, Ετ. Επενδύσεων σε Ακίνητη Περιουσία, Λοπά (πλην χρηματαγοράς) Αμοιβαία Κεφάλαια	6	0,32	0,38	4,64	5	0,32	0,33	4,02	0,05	A	0,05	A
Πιστωτικά Ιδρύματα & Πολυμερείς Αναπτυξιακές Τράπεζες	0	0,00	0,00	0,00	0	0,00	0,00	0,00	0,00	-	0,00	A
Λοπά Χρηματοπιστωτικά Ιδρύματα (συμπεριλαμβανομένων & Εταιρειών Ειδικού Σκοπού)	5	0,27	0,13	1,58	6	0,39	0,21	2,55	-0,08	Π	-0,08	Π
Ιδιωτικά Μη Κερδοσκοπικά Ιδρύματα	1	0,05	0,00	0,05	0	0,00	0,00	0,00	0,00	A	0,00	A
Μη Χρηματοπιστωτικές Επιχειρήσεις	4	0,22	0,12	1,45	5	0,32	0,02	0,28	0,10	A	0,10	A
Κεντρική Κυβέρνηση	1	0,05	0,00	0,01	0	0,00	0,00	0,00	0,00	A	0,00	A
Οργανισμοί Τοπικής Αυτοδιοίκησης	0	0,00	0,00	0,00	0	0,00	0,00	0,00	0,00	-	0,00	A
Οργανισμοί Κοινωνικής Ασφάλισης	0	0,00	0,00	0,00	0	0,00	0,00	0,00	0,00	-	0,00	A
Οργανισμοί ΕΕ	0	0,00	0,00	0,00	0	0,00	0,00	0,00	0,00	-	0,00	A
Λοποί Ημεδαποί Επενδυτές	0	0,00	0,00	0,00	0	0,00	0,00	0,00	0,00	-	0,00	A
II. Αλλοδαποί Επενδυτές	35	1,89	0,24	2,88	24	1,56	0,66	8,14	-0,43	Π	-0,43	Π
Ιδιώτες, Ελεύθεροι Επαγγελματίες, Αγρότες & Ατομικές Επιχειρήσεις	22	1,19	0,06	0,79	13	0,84	0,04	0,51	0,02	A	0,02	A
Ασφαλιστικές Εταιρίες	0	0,00	0,00	0,00	0	0,00	0,00	0,00	0,00	-	0,00	A
Επαγγελματικά Ταμεία Ιδιωτικής Ασφάλισης	1	0,05	0,00	0,03	0	0,00	0,00	0,00	0,00	A	0,00	A
Αμοιβαία Κεφάλαια Χρηματαγοράς	1	0,05	0,01	0,10	0	0,00	0,00	0,00	0,01	A	0,01	A
Ετ. Επενδύσεων Χαρτοφυλακίου, Ετ. Επενδύσεων σε Ακίνητη Περιουσία, Λοπά (πλην χρηματαγοράς) Αμοιβαία Κεφάλαια	0	0,00	0,00	0,00	1	0,06	0,00	0,01	0,00	Π	0,00	Π
Πιστωτικά Ιδρύματα & Πολυμερείς Αναπτυξιακές Τράπεζες	3	0,16	0,08	0,93	3	0,19	0,07	0,90	0,00	A	0,00	A
Λοπά Χρηματοπιστωτικά Ιδρύματα (συμπεριλαμβανομένων & Εταιρειών Ειδικού Σκοπού)	5	0,27	0,08	0,97	6	0,39	0,26	3,18	-0,18	Π	-0,18	Π
Ιδιωτικά Μη Κερδοσκοπικά Ιδρύματα	0	0,00	0,00	0,00	0	0,00	0,00	0,00	0,00	-	0,00	A
Μη Χρηματοπιστωτικές Επιχειρήσεις	2	0,11	0,00	0,04	0	0,00	0,00	0,00	0,00	A	0,00	A
Κεντρική Κυβέρνηση	0	0,00	0,00	0,00	0	0,00	0,00	0,00	0,00	-	0,00	A
Οργανισμοί Τοπικής Αυτοδιοίκησης	0	0,00	0,00	0,00	0	0,00	0,00	0,00	0,00	-	0,00	A
Οργανισμοί Κοινωνικής Ασφάλισης	0	0,00	0,00	0,00	0	0,00	0,00	0,00	0,00	-	0,00	A
Οργανισμοί ΕΕ	1	0,05	0,00	0,02	1	0,06	0,29	3,54	-0,29	Π	-0,29	Π
Διεθνείς Οργανισμοί εκτός ΕΕ	0	0,00	0,00	0,00	0	0,00	0,00	0,00	0,00	-	0,00	A
Λοποί Αλλοδαποί Επενδυτές	0	0,00	0,00	0,00	0	0,00	0,00	0,00	0,00	-	0,00	A
III. Λοιποί Επενδυτές	1	0,05	0,00	0,00	0	0,00	0,00	0,00	0,00	A	0,00	A
ΣΥΝΟΛΑ	1.856	100,00	8,15	100,00	1.542	100,00	8,15	100,00				

Σημείωση για τους πίνακες της ενότητας: Για τον υπολογισμό των μεγεθών σε πίνακες που αφορούν Δείκτες ή Κατηγορίες του Χ.Α. δεν λαμβάνονται υπόψη οι συναλλαγές τυχόν δικαιωμάτων που έχουν προκύψει από τις αξίες.



1.3.9 Ανάλυση Συναλλαγών βάσει Γεωγραφικής Κατανομής στην Ελληνική Επικράτεια

Έλληνες επενδυτές (02/01/2018-31/01/2018)	Αγορές				Πωλήσεις				Διαφορά (εκατ. €)
	Ενεργές Μεριδές		Αξία Συναλλαγών		Ενεργές Μεριδές		Αξία Συναλλαγών		
	Πλήθος	%	(εκατ. €)	%	Πλήθος	%	(εκατ. €)	%	
Περιφέρειες									
Αττική	7.743	53,28	695,20	84,02	8.102	52,28	677,19	82,18	18,00 A
Κεντρική Μακεδονία	1.543	10,62	27,08	3,27	1.783	11,50	32,64	3,96	-5,56 Π
Κρήτη	623	4,29	12,57	1,52	596	3,85	12,89	1,56	-0,32 Π
Θεσσαλία	679	4,67	12,32	1,49	713	4,60	12,64	1,53	-0,32 Π
Αν. Μακεδονία - Θράκη	365	2,51	8,38	1,01	418	2,70	10,33	1,25	-1,94 Π
Πελοπόννησος	511	3,52	8,61	1,04	555	3,58	9,39	1,14	-0,78 Π
Δυτική Ελλάδα	437	3,01	7,80	0,94	508	3,28	8,85	1,07	-1,05 Π
Στερεά Ελλάδα	300	2,06	6,91	0,84	310	2,00	6,41	0,78	0,50 A
Ήπειρος	258	1,78	4,20	0,51	303	1,96	5,23	0,63	-1,04 Π
Νότιο Αιγαίο	207	1,42	4,30	0,52	218	1,41	4,23	0,51	0,06 A
Δυτική Μακεδονία	215	1,48	3,71	0,45	236	1,52	4,10	0,50	-0,40 Π
Ιόνια Νησιά	153	1,05	2,56	0,31	166	1,07	2,86	0,35	-0,30 Π
Βόρειο Αιγαίο	124	0,85	1,50	0,18	126	0,81	1,30	0,16	0,20 A
Μη Έγκυροι Τ.Κ.	1.376	9,47	32,25	3,90	1.464	9,45	35,94	4,36	-3,69 Π
Σύνολο	14.534	100,00	827,39	100,00	15.498	100,00	824,02	100,00	3,37 A

Σημειώσεις:

1. Η γεωγραφική ταξινόμηση των Μεριδών βασίστηκε στη κατηγοριοποίηση της Ελληνικής Επικράτειας σε περιφέρειες, σύμφωνα με τα στοιχεία του Υπουργείου Εσωτερικών.
2. Η ταξινόμηση αφορά Μεριδές Επενδυτών όπου έχει δηλωθεί η Ελλάδα ως Χώρα Φορολογικής Κατοικίας και γίνεται με βάση τους ταχυδρομικούς κωδικούς που έχουν καταχωρηθεί στην Μεριδα.
3. Οι περιφέρειες εμφανίζονται σε φθίνουσα διάταξη ως προς την Αξία Συναλλαγών.

1.3.10 Ανάλυση Συναλλαγών βάσει Γεωγραφικής Κατανομής Λοιπών Επενδυτών (αταξινόμητοι)

Λοιποί επενδυτές (02/01/2018-31/01/2018)	Αγορές				Πωλήσεις				Διαφορά (εκατ. €)
	Ενεργές Μεριδές		Αξία Συναλλαγών		Ενεργές Μεριδές		Αξία Συναλλαγών		
	Πλήθος	%	(εκατ. €)	%	Πλήθος	%	(εκατ. €)	%	
Χώρες									
Άλλο	1	-	0,00	-	2	-	0,06	-	-0,06 Π

Σημειώσεις:

1. Η ταξινόμηση αφορά Μεριδές επενδυτών όπου δεν έχει δηλωθεί Χώρα Φορολογικής κατοικίας.
2. Τα στοιχεία που παρουσιάζονται συμπίπτουν με την κατηγορία **III Λοιποί Επενδυτές** της παραγράφου Ανάλυση Συναλλαγών βάσει Κατηγορίας Επενδυτών για το σύνολο των Μετοχών και αναφέρονται για λόγους τάξης.

1.3.11 Ανάλυση Συναλλαγών βάσει Γεωγραφικής Κατανομής Αλλοδαπών Επενδυτών

Ξένοι επενδυτές (02/01/2018-31/01/2018)	Αγορές				Πωλήσεις				Διαφορά (εκατ. €)
	Ενεργές Μεριδές		Αξία Συναλλαγών		Ενεργές Μεριδές		Αξία Συναλλαγών		
Χώρες	Πλήθος	%	(εκατ. €)	%	Πλήθος	%	(εκατ. €)	%	
Οι 30 χώρες με την μεγαλύτερη συμμετοχή μεριδίων στην αξία συναλλαγών	476	99,37	854,03	99,99	567	98,61	857,26	99,99	-3,23 Π
Ηνωμένο Βασίλειο	32	6,68	643,20	75,31	44	7,65	589,06	68,70	54,14 Α
Κύπρος	335	69,94	38,44	4,50	385	66,96	41,47	4,84	-3,03 Π
Γαλλία	10	2,09	28,46	3,33	15	2,61	32,21	3,76	-3,75 Π
Η.Π.Α.	16	3,34	26,38	3,09	25	4,35	31,18	3,64	-4,80 Π
Λουξεμβούργο	15	3,13	28,41	3,33	18	3,13	28,33	3,30	0,08 Α
Καϋμάν Νησιά	14	2,92	31,36	3,67	14	2,43	18,99	2,21	12,37 Α
Ιρλανδία	1	0,21	10,96	1,28	4	0,70	30,28	3,53	-19,32 Π
Γερμανία	9	1,88	26,72	3,13	6	1,04	10,58	1,23	16,13 Α
Τσεχία	1	0,21	13,82	1,62	1	0,17	17,14	2,00	-3,31 Π
Ιταλία	2	0,42	0,02	0,00	3	0,52	19,81	2,31	-19,79 Π
Καναδάς	1	0,21	0,02	0,00	3	0,52	13,28	1,55	-13,26 Π
Ελβετία	4	0,84	0,21	0,02	4	0,70	6,59	0,77	-6,39 Π
Μονακό	1	0,21	0,84	0,10	1	0,17	5,72	0,67	-4,88 Π
Ισπανία	0	0,00	0,00	0,00	3	0,52	5,16	0,60	-5,16 Π
Ολλανδία	2	0,42	2,59	0,30	3	0,52	0,10	0,01	2,48 Α
Νησιά Marshall	7	1,46	0,89	0,10	8	1,39	1,63	0,19	-0,74 Π
Νορβηγία	0	0,00	0,00	0,00	1	0,17	1,98	0,23	-1,98 Π
Παρθένα Νησιά Αγγλίας	0	0,00	0,00	0,00	2	0,35	1,68	0,20	-1,68 Π
Λιβερία	6	1,25	0,23	0,03	8	1,39	0,69	0,08	-0,47 Π
Τουρκία	3	0,63	0,59	0,07	2	0,35	0,10	0,01	0,50 Α
Λιχτενστάιν	0	0,00	0,00	0,00	1	0,17	0,66	0,08	-0,66 Π
Βουλγαρία	5	1,04	0,22	0,03	5	0,87	0,22	0,03	0,00 Α
Γκέρνσεϊ	1	0,21	0,14	0,02	1	0,17	0,09	0,01	0,05 Α
Δημοκρατία της Σερβίας	0	0,00	0,00	0,00	2	0,35	0,20	0,02	-0,20 Π
Αλβανία	2	0,42	0,15	0,02	2	0,35	0,02	0,00	0,13 Α
Άγιος Βικέντιος και Γρεναδίνες	1	0,21	0,16	0,02	0	0,00	0,00	0,00	0,16 Α
Κροατία	1	0,21	0,10	0,01	0	0,00	0,00	0,00	0,10 Α
Αυστρία	1	0,21	0,06	0,01	2	0,35	0,03	0,00	0,03 Α
Σευχέλλες	1	0,21	0,04	0,00	1	0,17	0,04	0,00	0,00 Π
Αυστραλία	5	1,04	0,04	0,00	3	0,52	0,03	0,00	0,01 Α
Λοιπές Χώρες	3	0,63	0,04	0,01	8	1,39	0,13	0,01	-0,08 Π
Σύνολο	479	100,00	854,07	100,00	575	100,00	857,39	100,00	-3,32 Π
Σύνολο ΕΕ χωρίς Ελλάδα	414	86,43	793,00	92,85	491	85,39	774,43	90,32	18,57 Α
Χώρες εκτός ΕΕ	65	13,57	61,07	7,15	84	14,61	82,95	9,68	-21,89 Α



Σημειώσεις:

1. Η ταξινόμηση αφορά Μεριδές επενδυτών όπου έχει δηλωθεί άλλη Χώρα Φορολογική κατοικίας πέραν της Ελλάδας.
2. Η ταξινόμηση έχει γίνει βάσει των κωδικών χωρών που συμπεριλαμβάνονται στο πρότυπο ISO 3166-1:1997.
3. Οι χώρες εμφανίζονται σε φθίνουσα διάταξη ως προς την Αξία Συναλλαγών.

2 Συμμετοχή Επενδυτών

2.1 Συμμετοχή Επενδυτών σε Μετοχές – Στοιχεία Μηνός Ιανουαρίου 2018

2.1.1 Συμμετοχή Επενδυτών στο Σύνολο Εισηγμένων και τις Βασικές Κατηγορίες Αγοράς Αξιών

Κεφαλαιοποίηση (Στοιχεία: 31/01/2018)	Σύνολο Εισηγμένων						Κύρια Αγορά					
	Μεριδ. με υπόλ.		Κεφαλαιοποίηση (με ΤΧΣ)		Κεφαλαιοποίηση (χωρίς ΤΧΣ)		Μεριδ. με υπόλ.		Κεφαλαιοποίηση (με ΤΧΣ)		Κεφαλαιοποίηση (χωρίς ΤΧΣ)	
Κατηγορίες Επενδυτών	Πλήθος	%	(εκατ. €)	%	(εκατ. €)	%	Πλήθος	%	(εκατ. €)	%	(εκατ. €)	%
I. Ημεδαποί Επενδυτές	667.747	98,25	17.712,96	36,29	15.651,94	33,49	568.694	98,18	17.395,95	36,00	15.334,93	33,15
Ιδιώτες, Ελεύθεροι Επαγγελματίες, Αγρότες & Ατομικές Επιχειρήσεις	661.855	97,38	7.522,65	15,41	7.522,65	16,09	564.663	97,49	7.346,41	15,20	7.346,41	15,88
Ασφαλιστικές Εταιρίες	57	0,01	157,26	0,32	157,26	0,34	53	0,01	155,78	0,32	155,78	0,34
Επαγγελματικά Ταμεία Ιδιωτικής Ασφάλισης	16	0,00	119,11	0,24	119,11	0,25	14	0,00	119,05	0,25	119,05	0,26
Αμοιβαία Κεφάλαια Χρηματαγοράς	24	0,00	570,07	1,17	570,07	1,22	18	0,00	564,94	1,17	564,94	1,22
Ετ. Επενδύσεων Χαρτοφυλακίου, Ετ. Επενδύσεων σε Ακίνητη Περιουσία, Λοπά (πλην χρηματαγοράς) Αμοιβαία Κεφάλαια	89	0,01	1.030,59	2,11	1.030,59	2,20	86	0,01	1.028,91	2,13	1.028,91	2,22
Πιστωτικά Ιδρύματα & Πολυμερείς Αναπτυξιακές Τράπεζες	39	0,01	831,12	1,70	831,12	1,78	32	0,01	787,47	1,63	787,47	1,70
Λοπά Χρηματοπιστωτικά Ιδρύματα (συμπεριλαμβανομένων & Εταιρειών Ειδικού Σκοπού)	142	0,02	173,30	0,36	173,30	0,37	119	0,02	172,78	0,36	172,78	0,37
Ιδιωτικά Μη Κερδοσκοπικά Ιδρύματα	627	0,09	315,38	0,65	315,38	0,67	571	0,10	313,66	0,65	313,66	0,68
Μη Χρηματοπιστωτικές Επιχειρήσεις	2.223	0,33	3.884,09	7,96	3.884,09	8,31	1.948	0,34	3.803,35	7,87	3.803,35	8,22
Κεντρική Κυβέρνηση	43	0,01	306,45	0,63	306,45	0,66	40	0,01	301,09	0,62	301,09	0,65
Οργανισμοί Τοπικής Αυτοδιοίκησης	32	0,00	0,84	0,00	0,84	0,00	27	0,00	0,84	0,00	0,84	0,00
Οργανισμοί Κοινωνικής Ασφάλισης	61	0,01	735,84	1,51	735,84	1,57	59	0,01	735,48	1,52	735,48	1,59
Οργανισμοί ΕΕ	0	0,00	0,00	0,00	0,00	0,00	0	0,00	0,00	0,00	0,00	0,00
Λοιποί Ημεδαποί Επενδυτές	2.538	0,37	5,24	0,01	5,24	0,01	1.063	0,18	5,17	0,01	5,17	0,01
Ταμείο Χρηματοπιστωτικής Σταθερότητας (ΤΧΣ)	1	0,00	2.061,02	4,22			1	0,00	2.061,02	4,27		0,00
II. Άλλοδαποί Επενδυτές	11.617	1,71	31.069,25	63,66	31.069,25	66,47	10.298	1,78	30.903,74	63,96	30.903,74	66,81
Ιδιώτες, Ελεύθεροι Επαγγελματίες, Αγρότες & Ατομικές Επιχειρήσεις	8.184	1,20	903,34	1,85	903,34	1,93	7.017	1,21	859,60	1,78	859,60	1,86
Ασφαλιστικές Εταιρίες	68	0,01	1.427,13	2,92	1.427,13	3,05	66	0,01	1.426,97	2,95	1.426,97	3,08
Επαγγελματικά Ταμεία Ιδιωτικής Ασφάλισης	293	0,04	1.070,39	2,19	1.070,39	2,29	290	0,05	1.070,28	2,22	1.070,28	2,31
Αμοιβαία Κεφάλαια Χρηματαγοράς	440	0,06	2.768,26	5,67	2.768,26	5,92	437	0,08	2.768,12	5,73	2.768,12	5,98
Ετ. Επενδύσεων Χαρτοφυλακίου, Ετ. Επενδύσεων σε Ακίνητη Περιουσία, Λοπά (πλην χρηματαγοράς) Αμοιβαία Κεφάλαια	1.073	0,16	9.023,99	18,49	9.023,99	19,31	1.047	0,18	9.021,25	18,67	9.021,25	19,50
Πιστωτικά Ιδρύματα & Πολυμερείς Αναπτυξιακές Τράπεζες	530	0,08	3.368,12	6,90	3.368,12	7,21	517	0,09	3.348,32	6,93	3.348,32	7,24
Λοπά Χρηματοπιστωτικά Ιδρύματα (συμπεριλαμβανομένων & Εταιρειών Ειδικού Σκοπού)	249	0,04	2.714,01	5,56	2.714,01	5,81	233	0,04	2.653,09	5,49	2.653,09	5,74
Ιδιωτικά Μη Κερδοσκοπικά Ιδρύματα	26	0,00	52,69	0,11	52,69	0,11	26	0,00	52,69	0,11	52,69	0,11
Μη Χρηματοπιστωτικές Επιχειρήσεις	658	0,10	8.612,62	17,65	8.612,62	18,43	575	0,10	8.574,77	17,75	8.574,77	18,54
Κεντρική Κυβέρνηση	21	0,00	596,33	1,22	596,33	1,28	21	0,00	596,33	1,23	596,33	1,29
Οργανισμοί Τοπικής Αυτοδιοίκησης	8	0,00	9,30	0,02	9,30	0,02	8	0,00	9,30	0,02	9,30	0,02
Οργανισμοί Κοινωνικής Ασφάλισης	29	0,00	68,98	0,14	68,98	0,15	29	0,01	68,98	0,14	68,98	0,15
Οργανισμοί ΕΕ	9	0,00	193,80	0,40	193,80	0,41	9	0,00	193,75	0,40	193,75	0,42
Διεθνείς Οργανισμοί εκτός ΕΕ	9	0,00	260,27	0,53	260,27	0,56	9	0,00	260,27	0,54	260,27	0,56
Λοιποί Άλλοδαποί Επενδυτές	20	0,00	0,01	0,00	0,01	0,00	14	0,00	0,01	0,00	0,01	0,00
III. Λοιποί Επενδυτές	271	0,04	21,55	0,04	21,55	0,05	238	0,04	17,02	0,04	17,02	0,04
ΣΥΝΟΛΑ	679.635	100,00	48.803,77	100,00	46.742,75	100,00	579.230	100,00	48.316,71	100,00	46.255,69	100,00

Σημείωση : Για τις περιπτώσεις των εισηγμένων εταιρειών που διαπραγματεύονται και εκτός Ελλάδος, η κεφαλαιοποίησή τους υπολογίζεται λαμβάνοντας υπόψη μόνο τα τεμάχια που είναι καταχωρημένα στο Ελληνικό Κεντρικό Αποθετήριο Τίτλων (πχ. COCA-COLA HBC AG, VIOHALCO SA/NV, CENERGY HOLDINGS).

2.1.2 Συμμετοχή Επενδυτών σε Μετοχές που συνθέτουν τον Δείκτη FTSE / Athex Large Cap & Μ.Ο. Μετόχων που συνθέτουν τον Δείκτη

Κεφαλαιοποίηση (Στοχεία: 31/01/2018)	FTSE/Athex Large Cap					
	Μερίδ. με υπόλ.		Κεφαλαιοποίηση (με ΤΧΣ)		Κεφαλαιοποίηση (χωρίς ΤΧΣ)	
	Πλήθος	%	(εκατ. €)	%	(εκατ. €)	%
Κατηγορίες Επενδυτών						
I. Ημεδαποί Επενδυτές	430.069	98,20	11.762,61	31,00	9.701,59	27,03
Ιδιώτες, Ελεύθεροι Επαγγελματίες, Αγρότες & Ατομικές Επιχειρήσεις	427.414	97,60	3.938,06	10,38	3.938,06	10,97
Ασφαλιστικές Εταιρίες	44	0,01	149,43	0,39	149,43	0,42
Επαγγελματικά Ταμεία Ιδιωτικής Ασφάλισης	13	0,00	114,87	0,30	114,87	0,32
Αμοιβαία Κεφάλαια Χρηματαγοράς	16	0,00	508,76	1,34	508,76	1,42
Ετ. Επενδύσεων Χαρτοφυλακίου, Ετ. Επενδύσεων σε Ακίνητη Περιουσία, Λοιπά (πλην χρηματαγοράς) Αμοιβαία Κεφάλαια	68	0,02	680,06	1,79	680,06	1,89
Πιστωτικά Ιδρύματα & Πολυμερείς Αναπτυξιακές Τράπεζες	27	0,01	128,66	0,34	128,66	0,36
Λοιπά Χρηματοπιστωτικά Ιδρύματα (συμπεριλαμβανομένων & Εταιρειών Ειδικού Σκοπού)	71	0,02	103,85	0,27	103,85	0,29
Ιδιωτικά Μη Κερδοσκοπικά Ιδρύματα	491	0,11	217,67	0,57	217,67	0,61
Μη Χρηματοπιστωτικές Επιχειρήσεις	1.427	0,33	2.974,32	7,84	2.974,32	8,29
Κεντρική Κυβέρνηση	38	0,01	285,96	0,75	285,96	0,80
Οργανισμοί Τοπικής Αυτοδιοίκησης	21	0,00	0,42	0,00	0,42	0,00
Οργανισμοί Κοινωνικής Ασφάλισης	56	0,01	595,30	1,57	595,30	1,66
Οργανισμοί ΕΕ	0	0,00	0,00	0,00	0,00	0,00
Λοιποί Ημεδαποί Επενδυτές	382	0,09	4,21	0,01	4,21	0,01
Ταμείο Χρηματοπιστωτικής Σταθερότητας (ΤΧΣ)	1	0,00	2.061,02	5,43		
II. Αλλοδαποί Επενδυτές	7.674	1,75	26.178,09	68,98	26.178,09	72,94
Ιδιώτες, Ελεύθεροι Επαγγελματίες, Αγρότες & Ατομικές Επιχειρήσεις	4.808	1,10	461,24	1,22	461,24	1,29
Ασφαλιστικές Εταιρίες	62	0,01	645,04	1,70	645,04	1,80
Επαγγελματικά Ταμεία Ιδιωτικής Ασφάλισης	285	0,07	1.052,72	2,77	1.052,72	2,93
Αμοιβαία Κεφάλαια Χρηματαγοράς	419	0,10	2.708,06	7,14	2.708,06	7,55
Ετ. Επενδύσεων Χαρτοφυλακίου, Ετ. Επενδύσεων σε Ακίνητη Περιουσία, Λοιπά (πλην χρηματαγοράς) Αμοιβαία Κεφάλαια	1.001	0,23	8.530,85	22,48	8.530,85	23,77
Πιστωτικά Ιδρύματα & Πολυμερείς Αναπτυξιακές Τράπεζες	467	0,11	3.099,45	8,17	3.099,45	8,64
Λοιπά Χρηματοπιστωτικά Ιδρύματα (συμπεριλαμβανομένων & Εταιρειών Ειδικού Σκοπού)	196	0,04	2.549,22	6,72	2.549,22	7,10
Ιδιωτικά Μη Κερδοσκοπικά Ιδρύματα	25	0,01	42,23	0,11	42,23	0,12
Μη Χρηματοπιστωτικές Επιχειρήσεις	331	0,08	5.978,13	15,75	5.978,13	16,66
Κεντρική Κυβέρνηση	21	0,00	594,55	1,57	594,55	1,66
Οργανισμοί Τοπικής Αυτοδιοίκησης	8	0,00	9,18	0,02	9,18	0,03
Οργανισμοί Κοινωνικής Ασφάλισης	29	0,01	68,98	0,18	68,98	0,19
Οργανισμοί ΕΕ	8	0,00	178,14	0,47	178,14	0,50
Διεθνείς Οργανισμοί εκτός ΕΕ	9	0,00	260,26	0,69	260,26	0,73
Λοιποί Αλλοδαποί Επενδυτές	5	0,00	0,01	0,00	0,01	0,00
III. Λοιποί Επενδυτές	203	0,05	8,43	0,02	8,43	0,02
ΣΥΝΟΛΑ	437.946	100,00	37.949,13	100,00	35.888,11	100,00

Μέσος Όρος Μετόχων των ISINS που συνθέτουν τον FTSE/XA Large Cap			
ISIN	Περιγραφή ISIN	M.O. Μετόχων (02/01/2018 - 31/01/2018)	M.O. Μετόχων 2018
		Πλήθος	Πλήθος
GRS015003007	ALPHA ΤΡΑΠΕΖΑ Α.Ε. (ΚΟ)	120.261	120.261
CH0198251305	COCA-COLA HBC AG (ΚΟ)	2.906	2.906
GRS294003009	FOLLI-FOLLIE Α.Ε.Β.Τ.Ε. (ΚΟ)	7.994	7.994
GRS491003000	GRIVALIA PROPERTIES Α.Ε.Ε.Α.Π. (ΚΟ)	7.065	7.065
GRS282183003	JUMBO ΑΝΩΝΥΜΗ ΕΜΠΟΡΙΚΗ ΕΤΑΙΡΙΑ (ΚΟ)	4.771	4.771
GRS245213004	LAMDA DEVELOPMENT Α.Ε. (ΚΟ)	2.740	2.740
1,00974E+11	VIOTALCO SANN (ΚΑ)	17.716	17.716
GRS074083007	ΑΝΩΝΥΜΟΣ ΕΤΑΙΡΙΑ ΤΣΙΜΕΝΤΩΝ ΤΙΤΑΝ (ΚΟ)	7.732	7.732
GRS518003009	ΑΔΜΗΕ ΣΥΜΜΕΤΟΧΩΝ Α.Ε. (ΚΟ)	21.138	21.138
GRS495003006	ΑΕΡΟΠΟΡΙΑ ΑΙΓΑΙΟΥ (ΚΟ)	41.690	41.690
GRS145003000	ΓΕΚ ΤΕΡΝΑ Α.Ε. ΣΥΜ/ΧΩΝ, ΑΚΙΝΗΤΩΝ, ΚΑΤΑΣΚΕΥΩΝ (ΚΟ)	10.524	10.524
GRS204003008	ΓΡ. ΣΑΡΑΝΤΗΣ Α.Β.Ε.Ε. (ΚΟ)	1.637	1.637
GRS434003000	ΔΗΜΟΣΙΑ ΕΠΙΧΕΙΡΗΣΗ ΗΛΕΚΤΡΙΣΜΟΥ ΑΕ (ΚΟ)	20.566	20.566
GRS359353000	Ε.Υ.Δ.Α.Π. Α.Ε.-ΚΟ	24.131	24.131
GRS003003027	ΕΘΝΙΚΗ ΤΡΑΠΕΖΑ ΤΗΣ ΕΛΛΑΔΟΣ Α.Ε. (ΚΟ)	188.639	188.639
GRS298343005	ΕΛΛΗΝΙΚΑ ΠΕΤΡΕΛΙΑ Α.Ε. (ΚΟ)	78.337	78.337
GRS395363005	ΕΛΛΗΝΙΚΑ ΧΡΗΜΑΤΙΣΤΗΡΙΑ - ΧΡΗΜΑΤΙΣΤΗΡΙΟ ΑΘΗΝΩΝ (ΚΟ)	10.562	10.562
GRS426003000	ΜΟΤΟΡ ΟΪΛ (ΕΛΛΑΣ) ΔΙΥΛ. ΚΟΡΙΝΘΟΥ ΑΕ (ΚΟ)	9.765	9.765
GRS393503008	ΜΥΤΙΛΗΝΑΙΟΣ Α.Ε. ΟΜΙΛΟΣ ΕΠΙΧ/ΩΝ (ΚΟ)	31.792	31.792
GRS470003013	ΟΡΓΑΝΙΣΜΟΣ ΛΙΜΕΝΟΣ ΠΕΙΡΑΙΩΣ Α.Ε. (ΚΟ)	5.143	5.143
GRS419003009	ΟΡΓΑΝΙΣΜΟΣ ΠΡΟΓΝΩΣΤΙΚΩΝ ΑΓΩΓΩΝ ΠΟΔΟΣΦΑΙΡΟΥ Α.Ε. (ΚΟ)	30.575	30.575
GRS260333000	ΟΤΕ Α.Ε. (ΚΟ)	88.901	88.901
GRS496003005	ΤΕΡΝΑ ΕΝΕΡΓΕΙΑΚΗ Α.Β.Ε.Τ.Ε.-ΚΟ	13.310	13.310
GRS323003012	ΤΡΑΠΕΖΑ EUROBANK ERGASIAS Α.Ε. (ΚΟ)	38.967	38.967
GRS014003024	ΤΡΑΠΕΖΑ ΠΕΙΡΑΙΩΣ Α.Ε. (ΚΟ)	28.502	28.502
M.O. Μετόχων στο Δείκτη FTSE/XA Large Cap		32.615	32.615

Σημειώσεις : (1) Τα ISINS που συνθέτουν το δείκτη FTSE/XA Large Cap αφορούν την σύνθεση του δείκτη στις 31/01/2018 (2)
Οι Μ.Ο. μετόχων στον Δείκτη FTSE/XA Large Cap (Μηνιαίοι & Ετήσιοι), έχουν υπολογιστεί για όλα τα ISINS των εισηγμένων που συμμετέχουν στον δείκτη για το χρονικό διάστημα που συμμετέχουν σε αυτόν.

2.1.3. Συμμετοχή Επενδυτών σε Μετοχές που συνθέτουν τους υπόλοιπους Δείκτες FTSE / Athex

Κεφαλαιοποίηση (Στοιχεία: 31/01/2018)	FTSE/Athex Mid Cap				FTSE/Athex Mid-Small Cap Θεμελιωδών Μεγεθών				FTSE/Athex Δείκτης Αγοράς						FTSE/Athex Διεθνούς Δραστηριοποίησης Plus			
	Μεριδ. με υπόλ.		Κεφαλαιοποίηση		Μεριδ. με υπόλ.		Κεφαλαιοποίηση		Μεριδ. με υπόλ.		Κεφαλαιοποίηση		Κεφαλαιοποίηση		Μεριδ. με υπόλ.		Κεφαλαιοποίηση	
	Πλήθος	%	(εκατ. €)	%	Πλήθος	%	(εκατ. €)	%	Πλήθος	%	(εκατ. €)	%	(εκατ. €)	%	Πλήθος	%	(εκατ. €)	%
Κατηγορίες Επενδυτών																		
I. Ημεδαποί Επενδυτές	127.147	98,14	1.932,96	70,17	54.600	98,67	1.874,25	79,09	488.470	98,14	13.919,08	33,98	11.858,07	30,48	203.928	98,17	4.937,56	40,83
Ιδιώτες, Ελεύθεροι Επαγγελματίες, Αγρότες & Ατομικές Επιχειρήσεις	126.304	97,49	982,21	35,65	54.263	98,06	1.131,17	47,73	485.263	97,49	5.073,60	12,39	5.073,60	13,04	202.999	97,72	2.779,82	22,99
Ασφαλιστικές Εταιρίες	18	0,01	1,62	0,06	5	0,01	0,47	0,02	47	0,01	151,24	0,37	151,24	0,39	22	0,01	48,88	0,40
Επαγγελματικά Ταμεία Ιδιωτικής Ασφάλισης	7	0,01	3,46	0,13	4	0,01	1,68	0,07	14	0,00	118,35	0,29	118,35	0,30	9	0,00	26,47	0,22
Αμοιβαία Κεφάλαια Χρηματαγοράς	11	0,01	34,98	1,27	13	0,02	26,79	1,13	16	0,00	544,81	1,33	544,81	1,40	14	0,01	175,51	1,45
Ετ. Επενδύσεων Χαρτοφυλακίου, Ετ. Επενδύσεων σε Ακίνητη Περιουσία, Λοιπά (πλην χρηματαγοράς) Αμοιβαία Κεφάλαια	51	0,04	155,26	5,64	49	0,09	53,34	2,25	79	0,02	849,13	2,07	849,13	2,18	58	0,03	204,12	1,69
Πιστωτικά Ιδρύματα & Πολυμερείς Αναπτυξιακές Τράπεζες	17	0,01	160,29	5,82	5	0,01	4,64	0,20	32	0,01	294,09	0,72	294,09	0,76	16	0,01	128,98	1,07
Λοιπά Χρηματοπιστωτικά Ιδρύματα (συμπεριλαμβανομένων & Εταιρειών Ειδικού Σκοπού)	56	0,04	18,61	0,68	24	0,04	4,16	0,18	96	0,02	123,33	0,30	123,33	0,32	59	0,03	32,42	0,27
Ιδιωτικά Μη Κερδοσκοπικά Ιδρύματα	25	0,02	1,48	0,05	9	0,02	0,06	0,00	502	0,10	219,17	0,54	219,17	0,56	27	0,01	202,17	1,67
Μη Χρηματοπιστωτικές Επιχειρήσεις	486	0,38	510,27	18,52	162	0,29	646,77	27,29	1.737	0,35	3.533,63	8,63	3.533,63	9,08	389	0,19	1.230,10	10,17
Κεντρική Κυβέρνηση	4	0,00	1,48	0,05	2	0,00	0,64	0,03	39	0,01	287,44	0,70	287,44	0,74	6	0,00	7,00	0,06
Όργανισμοί Τοπικής Αυτοδιοίκησης	1	0,00	0,00	0,00	1	0,00	0,00	0,00	21	0,00	0,43	0,00	0,43	0,00	3	0,00	0,19	0,00
Όργανισμοί Κοινωνικής Ασφάλισης	11	0,01	62,79	2,28	4	0,01	4,51	0,19	58	0,01	658,09	1,61	658,09	1,69	28	0,01	101,17	0,84
Όργανισμοί ΕΕ	0	0,00	0,00	0,00	0	0,00	0,00	0,00	0	0,00	0,00	0,00	0,00	0,00	0	0,00	0,00	0,00
Λοιποί Ημεδαποί Επενδυτές	156	0,12	0,53	0,02	59	0,11	0,03	0,00	565	0,11	4,75	0,01	4,75	0,01	298	0,14	0,75	0,01
Ταμείο Χρηματοπιστωτικής Σταθερότητας (ΤΧΣ)									1	0,00	2.061,02	5,03						
II. Αλλοδαποί Επενδυτές	2.370	1,83	821,75	29,83	713	1,29	495,49	20,91	9.061	1,82	27.037,84	66,00	27.037,84	69,50	3.730	1,80	7.148,72	59,11
Ιδιώτες, Ελεύθεροι Επαγγελματίες, Αγρότες & Ατομικές Επιχειρήσεις	1.697	1,31	85,57	3,11	486	0,88	4,91	0,21	5.969	1,20	549,12	1,34	549,12	1,41	2.123	1,02	356,37	2,95
Ασφαλιστικές Εταιρίες	9	0,01	3,65	0,13	2	0,00	0,40	0,02	64	0,01	648,69	1,58	648,69	1,67	31	0,01	87,33	0,72
Επαγγελματικά Ταμεία Ιδιωτικής Ασφάλισης	45	0,03	17,01	0,62	12	0,02	2,08	0,09	290	0,06	1.069,73	2,61	1.069,73	2,75	187	0,09	198,90	1,64
Αμοιβαία Κεφάλαια Χρηματαγοράς	66	0,05	53,84	1,95	17	0,03	5,15	0,22	432	0,09	2.761,92	6,74	2.761,92	7,10	263	0,13	536,46	4,44
Ετ. Επενδύσεων Χαρτοφυλακίου, Ετ. Επενδύσεων σε Ακίνητη Περιουσία, Λοιπά (πλην χρηματαγοράς) Αμοιβαία Κεφάλαια	153	0,12	169,70	6,16	66	0,12	315,03	13,29	1.029	0,21	8.716,38	21,28	8.716,38	22,40	501	0,24	2.455,93	20,31
Πιστωτικά Ιδρύματα & Πολυμερείς Αναπτυξιακές Τράπεζες	137	0,11	128,08	4,65	70	0,13	59,23	2,50	487	0,10	3.229,63	7,88	3.229,63	8,30	239	0,12	753,64	6,23
Λοιπά Χρηματοπιστωτικά Ιδρύματα (συμπεριλαμβανομένων & Εταιρειών Ειδικού Σκοπού)	68	0,05	54,36	1,97	24	0,04	37,31	1,57	217	0,04	2.605,38	6,36	2.605,38	6,70	95	0,05	410,12	3,39
Ιδιωτικά Μη Κερδοσκοπικά Ιδρύματα	6	0,00	9,00	0,33	1	0,00	1,46	0,06	26	0,01	51,23	0,13	51,23	0,13	14	0,01	20,91	0,17
Μη Χρηματοπιστωτικές Επιχειρήσεις	174	0,13	298,20	10,82	32	0,06	69,81	2,95	463	0,09	6.292,26	15,36	6.292,26	16,17	218	0,10	2.201,64	18,21
Κεντρική Κυβέρνηση	4	0,00	1,78	0,06	0	0,00	0,00	0,00	21	0,00	596,33	1,46	596,33	1,53	19	0,01	102,89	0,85
Όργανισμοί Τοπικής Αυτοδιοίκησης	2	0,00	0,12	0,00	0	0,00	0,00	0,00	8	0,00	9,30	0,02	9,30	0,02	4	0,00	2,16	0,02
Όργανισμοί Κοινωνικής Ασφάλισης	0	0,00	0,00	0,00	0	0,00	0,00	0,00	29	0,01	68,98	0,17	68,98	0,18	22	0,01	6,02	0,05
Όργανισμοί ΕΕ	3	0,00	0,44	0,02	1	0,00	0,11	0,00	9	0,00	178,60	0,44	178,60	0,46	2	0,00	1,98	0,02
Διεθνείς Όργανισμοί εκτός ΕΕ	1	0,00	0,01	0,00	1	0,00	0,01	0,00	9	0,00	260,27	0,64	260,27	0,67	5	0,00	14,38	0,12
Λοιποί Αλλοδαποί Επενδυτές	5	0,00	0,00	0,00	1	0,00	0,00	0,00	8	0,00	0,01	0,00	0,01	0,00	7	0,00	0,00	0,00
III. Λοιποί Επενδυτές	42	0,03	0,08	0,00	25	0,05	0,10	0,00	212	0,04	8,53	0,02	8,53	0,02	80	0,04	7,02	0,06
ΣΥΝΟΛΑ	129.559	100,00	2.754,79	100,00	55.338	100,00	2.369,85	100,00	497.743	100,00	40.965,46	100,00	38.904,44	100,00	207.738	100,00	12.093,30	100,00

2.1.4 Συμμετοχή Επενδυτών σε Μετοχές που συνθέτουν Δείκτες του Χ.Α.

Κεφαλαιοποίηση (Στοιχεία: 31/01/2018)	Δείκτης Τιμών Μεσαίας & Μικρής Κεφ.			
	Μεριδ. με υπόλ.		Κεφαλαιοποίηση	
	Πλήθος	%	(εκατ. €)	%
Κατηγορίες Επενδυτών				
I. Ημεδαποί Επενδυτές	39.541	98,70	379,23	74,15
Ιδιώτες, Ελεύθεροι Επαγγελματίες, Αγρότες & Ατομικές Επιχειρήσεις	39.312	98,13	295,67	57,81
Ασφαλιστικές Εταιρίες	7	0,02	0,08	0,02
Επαγγελματικά Ταμεία Ιδιωτικής Ασφάλισης	5	0,01	0,06	0,01
Αμοibaία Κεφάλαια Χρηματαγοράς	5	0,01	3,27	0,64
Ετ. Επενδύσεων Χαρτοφυλακίου, Ετ. Επενδύσεων σε Ακίνητη Περιουσία, Λοπά (πλην χρηματαγοράς) Αμοibaία Κεφάλαια	20	0,05	8,15	1,59
Πιστωτικά Ιδρύματα & Πολυμερείς Αναπτυξιακές Τράπεζες	4	0,01	0,94	0,18
Λοπά Χρηματοπιστωτικά Ιδρύματα (συμπεριλαμβανομένων & Εταιρειών Ειδικού Σκοπού)	16	0,04	0,77	0,15
Ιδιωτικά Μη Κερδοσκοπικά Ιδρύματα	3	0,01	0,01	0,00
Μη Χρηματοπιστωτικές Επιχειρήσεις	103	0,26	70,26	13,74
Κεντρική Κυβέρνηση	2	0,00	0,00	0,00
Οργανισμοί Τοπικής Αυτοδιοίκησης	1	0,00	0,00	0,00
Οργανισμοί Κοινωνικής Ασφάλισης	2	0,00	0,01	0,00
Οργανισμοί ΕΕ	0	0,00	0,00	0,00
Λοποί Ημεδαποί Επενδυτές	61	0,15	0,01	0,00
Ταμείο Χρηματοπιστωτικής Σταθερότητας (ΤΧΣ)				
II. Άλλοδαποί Επενδυτές	510	1,27	132,21	25,85
Ιδιώτες, Ελεύθεροι Επαγγελματίες, Αγρότες & Ατομικές Επιχειρήσεις	394	0,98	7,96	1,56
Ασφαλιστικές Εταιρίες	0	0,00	0,00	0,00
Επαγγελματικά Ταμεία Ιδιωτικής Ασφάλισης	1	0,00	0,00	0,00
Αμοibaία Κεφάλαια Χρηματαγοράς	3	0,01	1,37	0,27
Ετ. Επενδύσεων Χαρτοφυλακίου, Ετ. Επενδύσεων σε Ακίνητη Περιουσία, Λοπά (πλην χρηματαγοράς) Αμοibaία Κεφάλαια	8	0,02	22,71	4,44
Πιστωτικά Ιδρύματα & Πολυμερείς Αναπτυξιακές Τράπεζες	44	0,11	13,44	2,63
Λοπά Χρηματοπιστωτικά Ιδρύματα (συμπεριλαμβανομένων & Εταιρειών Ειδικού Σκοπού)	13	0,03	18,38	3,59
Ιδιωτικά Μη Κερδοσκοπικά Ιδρύματα	0	0,00	0,00	0,00
Μη Χρηματοπιστωτικές Επιχειρήσεις	46	0,11	68,34	13,36
Κεντρική Κυβέρνηση	0	0,00	0,00	0,00
Οργανισμοί Τοπικής Αυτοδιοίκησης	0	0,00	0,00	0,00
Οργανισμοί Κοινωνικής Ασφάλισης	0	0,00	0,00	0,00
Οργανισμοί ΕΕ	0	0,00	0,00	0,00
Διεθνείς Οργανισμοί εκτός ΕΕ	0	0,00	0,00	0,00
Λοποί Άλλοδαποί Επενδυτές	1	0,00	0,00	0,00
III. Λοποί Επενδυτές	12	0,03	0,03	0,01
ΣΥΝΟΛΑ	40.063	100,00	511,47	100,00

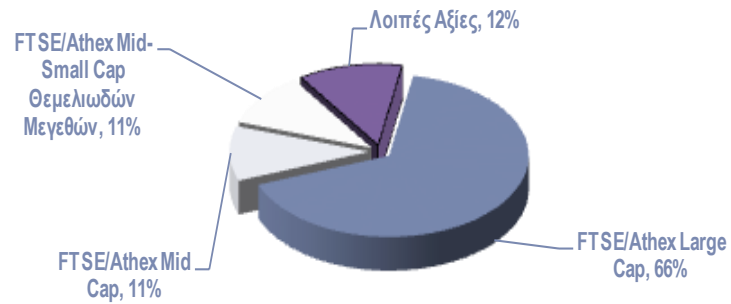
Σημειώσεις για τους πίνακες της ενότητας:

1. Η επεξεργασία των στοιχείων συμμετοχής των Επενδυτών σε Μετοχές των Δεικτών δεν λαμβάνει υπόψη την σταθμισμένη συμμετοχή της Μετοχής στον εκάστοτε Δείκτη.
2. Συμπεριλαμβάνονται και οι μετοχές που βρίσκονται υπό καθεστώς αναστολής. Για τον υπολογισμό της Κεφαλαιοποίησής τους λαμβάνεται η τιμή κλεισίματος της τελευταίας ημέρας διαπραγμάτευσής τους.

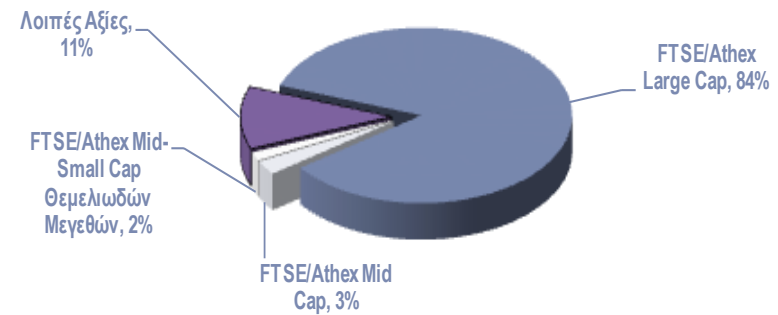
2.1.5 Κατανομή Αξίας Χαρτοφυλακίων σε Δείκτες και Κατηγορίες Μετοχών

Κατανομή Αξίας Χαρτοφυλακίων (Στοιχεία: 31/01/2018)	Σύνολο Εισηγμένων	FTSE/Athex Large Cap		FTSE/Athex Mid Cap		FTSE/Athex Mid-Small Cap Θεμελιωδών Μεγεθών		Λοιπές Αξίες	
	Αξία (εκατ. €)	Αξία (εκατ. €)	%	Αξία (εκατ. €)	%	Αξία (εκατ. €)	%	Αξία (εκατ. €)	%
Έλληνες επενδυτές	17.712,96	11.762,61	66,41	1.932,96	10,91	1.874,25	10,58	2.143,13	12,10
Ξένοι επενδυτές	31.069,25	26.178,09	84,26	821,75	2,64	495,49	1,59	3.573,93	11,50
Λοιποί επενδυτές	21,55	0,00	0,00	0,08	0,35	0,10	0,48	21,37	99,16

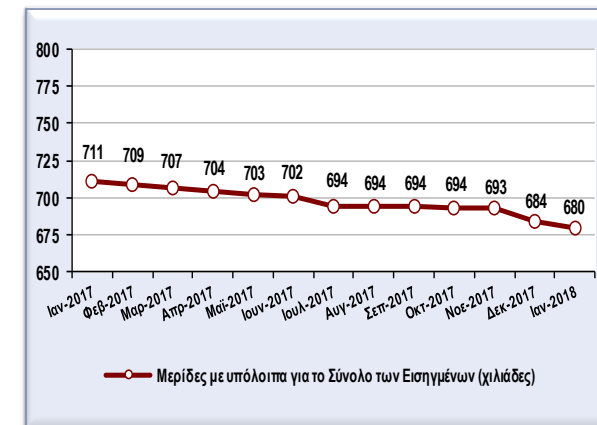
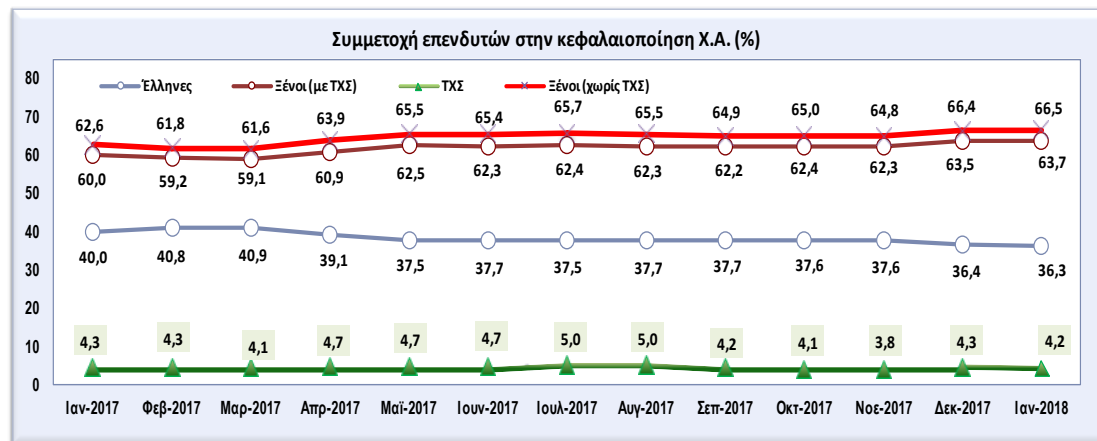
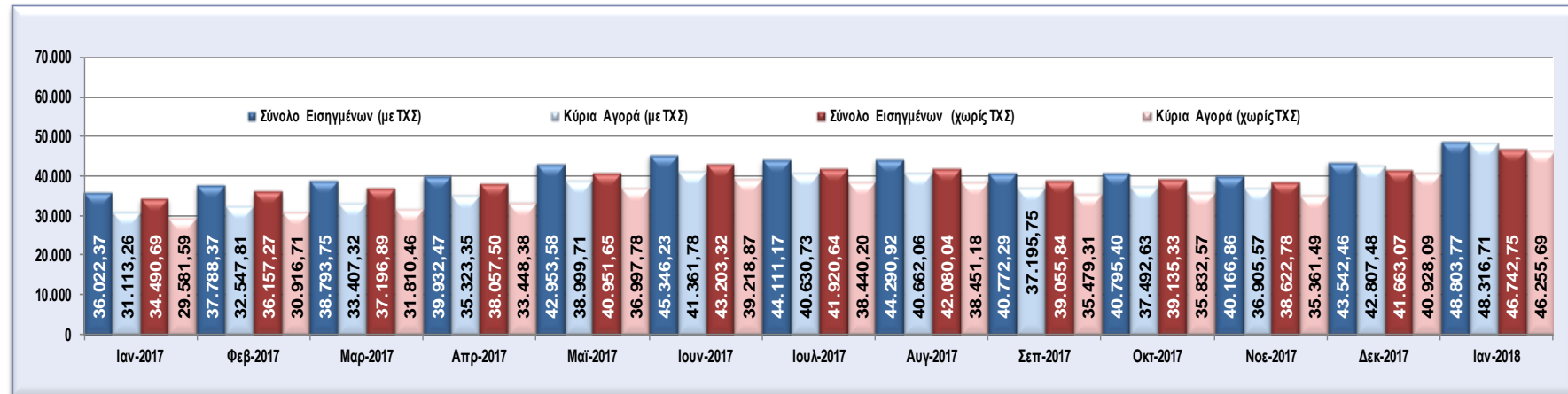
Κατανομή Αξίας Χαρτοφυλακίων - Έλληνες επενδυτές



Κατανομή Αξίας Χαρτοφυλακίων - Ξένοι επενδυτές



2.1.7. Συμμετοχή Επενδυτών στην Κεφαλαιοποίηση του Χ.Α. – Συγκριτικά Γραφήματα



2.2 Γεωγραφική Κατανομή Επενδυτών στην Ελληνική Επικράτεια

Κεφαλαιοποίηση (31/01/2018)	Γεωγραφική Κατανομή Επενδυτών στην Ελληνική Επικράτεια							
	Μερίδες Επενδυτών						Κεφαλαιοποίηση	
	με υπόλοιπα		χωρίς υπόλοιπα		Σύνολο		αξία (εκατ.)	%
Πλήθος	%	Πλήθος	%	Πλήθος	%			
Περιφέρειες								
ΤΧΣ	1	0,00	0	0,00	1	0,00	2.061,02	11,64
Απτική	305.195	45,71	324.738	43,33	629.933	44,45	12.317,80	69,54
Κεντρική Μακεδονία	92.744	13,89	118.278	15,78	211.022	14,89	558,14	3,15
Πελοπόννησος	32.233	4,83	38.252	5,10	70.485	4,97	471,27	2,66
Κρήτη	37.116	5,56	35.928	4,79	73.044	5,15	288,00	1,63
Θεσσαλία	32.651	4,89	41.239	5,50	73.890	5,21	170,12	0,96
Αν. Μακεδονία - Θράκη	25.186	3,77	33.187	4,43	58.373	4,12	118,74	0,67
Δυτική Ελλάδα	25.023	3,75	36.050	4,81	61.073	4,31	100,86	0,57
Στερεά Ελλάδα	18.962	2,84	26.186	3,49	45.148	3,19	76,52	0,43
Νότιο Αιγαίο	12.954	1,94	15.153	2,02	28.107	1,98	51,48	0,29
Ήπειρος	16.110	2,41	19.146	2,55	35.256	2,49	50,87	0,29
Δυτική Μακεδονία	14.524	2,18	18.190	2,43	32.714	2,31	47,40	0,27
Βόρειο Αιγαίο	10.903	1,63	9.959	1,33	20.862	1,47	38,72	0,22
Ιόνια Νησιά	9.444	1,41	10.243	1,37	19.687	1,39	34,99	0,20
Μη Έγκυροι Τ.Κ.	34.701	5,20	22.927	3,06	57.628	4,07	1.327,04	7,49
Σύνολο	667.747	100,00	749.476	100,00	1.417.222	100,00	17.712,96	100,00

Σημειώσεις:

1. Μερίδες επενδυτών με υπόλοιπα μετοχών, θεωρούνται οι Μερίδες Επενδυτών που εμφανίζουν έστω και μια Αξία.
2. Μερίδες επενδυτών με μηδενικά υπόλοιπα θεωρούνται οι Μερίδες Επενδυτών που δεν εμφανίζουν καταχωρημένες Αξίες.
3. Η γεωγραφική ταξινόμηση των Μερίδων βασίστηκε στη κατηγοριοποίηση της Ελληνικής Επικράτειας σε περιφέρειες, σύμφωνα με τα στοιχεία του Υπουργείου Εσωτερικών.
4. Η ταξινόμηση αφορά Μερίδες Επενδυτών όπου έχει δηλωθεί η Ελλάδα ως Χώρα Καταστατικής Έδρας και γίνεται με βάση τους ταχυδρομικούς κωδικούς που έχουν καταχωρηθεί στην Μερίδα.
5. Οι περιφέρειες εμφανίζονται σε φθίνουσα διάταξη ως προς την κεφαλαιοποίηση των μετοχικών τους υπολοίπων.

2.2.1 Γεωγραφική Κατανομή Λοιπών Επενδυτών (αταξινομήτοι)

Κεφαλαιοποίηση (31/01/2018)	Επενδυτές με Μη Καταχωρημένη Χώρα Καταστατικής Έδρας							
	Μερίδες Επενδυτών							
	με υπόλοιπα		χωρίς υπόλοιπα		Σύνολο		Κεφαλαιοποίηση	
Χώρες	Πλήθος	%	Πλήθος	%	Πλήθος	%	αξία (εκατ.)	%
Άλλο	271	-	864	-	1.135	-	21,55	-

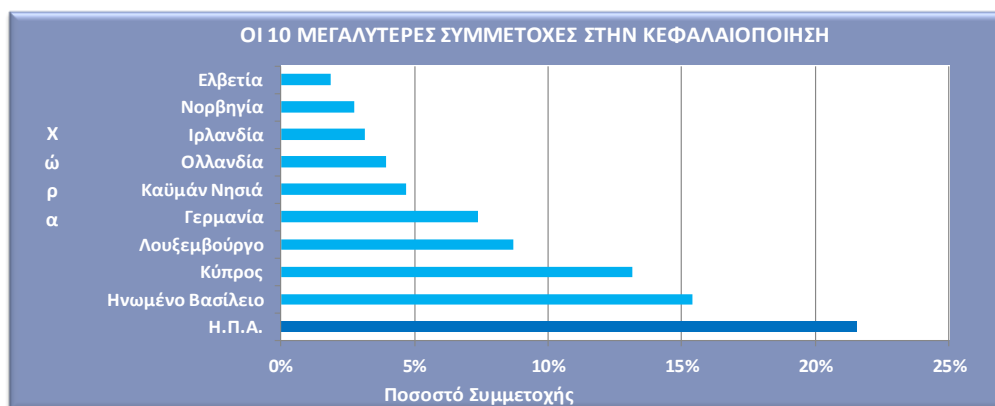
Σημειώσεις:

1. Η ταξινόμηση αφορά Μερίδες επενδυτών όπου δεν έχει δηλωθεί Χώρα Καταστατικής Έδρας.
2. Τα στοιχεία που παρουσιάζονται συμπίπτουν με την κατηγορία **III Λοιποί Επενδυτές** της παραγράφου 2.1 Συμμετοχή Επενδυτών σε Μετοχές – Στοιχεία Μηνός Ιανουαρίου 2018 και αναφέρονται για λόγους τάξης.

2.3 Γεωγραφική Κατανομή Αλλοδαπών Επενδυτών

Κεφαλαιοποίηση (31/01/2018)	Γεωγραφική Κατανομή Αλλοδαπών Επενδυτών							
	Μερίδες Επενδυτών						Κεφαλαιοποίηση	
	με υπόλοιπα		χωρίς υπόλοιπα		Σύνολο		αξία (εκατ.)	
Χώρες	Πλήθος	%	Πλήθος	%	Πλήθος	%	αξία (εκατ.)	%
Οι 30 χώρες με την μεγαλύτερη συμμετοχή μερίδων στην κεφαλαιοποίηση	9.653	83,09	53.767	90,68	63.420	89,43	30.638,26	98,61
Η.Π.Α.	1.905	16,40	11.589	19,54	13.494	19,03	6.696,24	21,55
Λουξεμβούργο	246	2,12	3.206	5,41	3.452	4,87	4.788,92	15,41
Κύπρος	3.205	27,59	15.273	25,76	18.478	26,06	4.084,90	13,15
Γερμανία	443	3,81	2.226	3,75	2.669	3,76	2.706,24	8,71
Ηνωμένο Βασίλειο	1.411	12,15	4.344	7,33	5.755	8,12	2.290,52	7,37
Βέλγιο	49	0,42	215	0,36	264	0,37	1.457,34	4,69
Καϋμάν Νησιά	152	1,31	2.362	3,98	2.514	3,55	1.222,97	3,94
Ολλανδία	74	0,64	385	0,65	459	0,65	976,02	3,14
Ιρλανδία	177	1,52	1.428	2,41	1.605	2,26	847,98	2,73
Ελβετία	177	1,52	674	1,14	851	1,20	586,95	1,89
Παρθένα Νησιά Αγγλίας	88	0,76	595	1,00	683	0,96	576,31	1,85
Νορβηγία	19	0,16	142	0,24	161	0,23	505,11	1,63
Γαλλία	217	1,87	2.783	4,69	3.000	4,23	475,54	1,53
Καναδάς	370	3,18	2.243	3,78	2.613	3,68	428,51	1,38
Ιταλία	325	2,80	1.049	1,77	1.374	1,94	420,20	1,35
Σιγκαπούρη	26	0,22	180	0,30	206	0,29	383,25	1,23
Ηνωμένα Αραβικά Εμιράτα	25	0,22	54	0,09	79	0,11	255,11	0,82
Νησιά Marshall	62	0,53	213	0,36	275	0,39	239,18	0,77
Χονγκ-Κονγκ	28	0,24	231	0,39	259	0,37	223,97	0,72
Σουηδία	84	0,72	275	0,46	359	0,51	196,86	0,63
Ιαπωνία	78	0,67	1.846	3,11	1.924	2,71	184,79	0,59
Αυστραλία	269	2,32	1.166	1,97	1.435	2,02	182,56	0,59
Λιβερία	122	1,05	561	0,95	683	0,96	163,04	0,52
Μπαρμπάντος	5	0,04	16	0,03	21	0,03	153,71	0,49
Λαϊκή Δημοκρατία της Κίνας	14	0,12	63	0,11	77	0,11	149,65	0,48
Νησιά Βερμούδες	21	0,18	300	0,51	321	0,45	145,48	0,47
Κουβέιτ	3	0,03	26	0,04	29	0,04	83,98	0,27
Λιχτενστάιν	11	0,09	39	0,07	50	0,07	76,87	0,25
Κουρασάο	1	0,01	2	0,00	3	0,00	71,26	0,23
Αυστρία	46	0,40	281	0,47	327	0,46	64,83	0,21
Υπόλοιπες Χώρες	1.964	16,91	5.529	9,32	7.493	10,57	430,99	1,39
Σύνολο	11.617	100,00	59.296	100,00	70.913	100,00	31.069,25	100,00

Σύνολο ΕΕ χωρίς Ελλάδα	6.727	57,91	33.265	56,10	39.992	56,40	18.464,14	59,43
Χώρες εκτός ΕΕ	4.890	42,09	26.031	43,90	30.921	43,60	12.605,11	40,57



Σημειώσεις: Η ταξινόμηση αφορά Μερίδες επενδυτών όπου έχει δηλωθεί άλλη καταστατική έδρα πέραν της Ελλάδας.

2.4 Συμμετοχή Επενδυτών σε Ομόλογα Ελληνικού Δημοσίου / Εταιρικά Ομόλογα – Στοιχεία Ιανουαρίου 2018

Κεφαλαιοποίηση (Στοιχεία: 31/01/2018)	Ομόλογα Ελληνικού Δημοσίου				Εταιρικά Ομόλογα			
	Μεριδ. με υπόλ.		Κεφαλαιοποίηση		Μεριδ. με υπόλ.		Κεφαλαιοποίηση	
	Πλήθος	%	αξία (εκατ.)	%	Πλήθος	%	αξία (εκατ.)	%
Κατηγορίες Επενδυτών								
I. Ημεδαποί Επενδυτές	11.585	99,75	640,73	99,80	14.911	99,33	678,90	91,23
Ιδιώτες, Ελεύθεροι Επαγγελματίες, Αγρότες & Ατομικές Επιχειρήσεις	11.584	99,74	386,32	60,17	14.597	125,68	412,43	55,42
Ασφαλιστικές Εταιρίες	0	0,00	0,00	0,00	15	0,13	54,56	7,33
Επαγγελματικά Ταμεία Ιδιωτικής Ασφάλισης	0	0,00	0,00	0,00	4	0,03	12,12	1,63
Αμοibaία Κεφάλαια Χρηματαγοράς	0	0,00	0,00	0,00	7	0,06	3,30	0,44
Ετ. Επενδύσεων Χαρτοφυλακίου, Ετ. Επενδύσεων σε Ακίνητη Περιουσία, Λοπά (πλην χρηματαγοράς) Αμοibaία Κεφάλαια	0	0,00	0,00	0,00	30	0,26	27,03	3,63
Πιστωτικά Ιδρύματα & Πολυμερείς Αναπτυξιακές Τράπεζες	0	0,00	0,00	0,00	10	0,09	132,55	17,81
Λοπά Χρηματοπιστωτικά Ιδρύματα (συμπεριλαμβανομένων & Εταιρειών Ειδικού Σκοπού)	1	0,01	254,41	39,63	9	0,08	1,59	0,21
Ιδιωτικά Μη Κερδοσκοπικά Ιδρύματα	0	0,00	0,00	0,00	11	0,09	3,43	0,46
Μη Χρηματοπιστωτικές Επιχειρήσεις	0	0,00	0,00	0,00	168	1,45	29,67	3,99
Κεντρική Κυβέρνηση	0	0,00	0,00	0,00	0	0,00	0,00	0,00
Οργανισμοί Τοπικής Αυτοδιοίκησης	0	0,00	0,00	0,00	0	0,00	0,00	0,00
Οργανισμοί Κοινωνικής Ασφάλισης	0	0,00	0,00	0,00	2	0,02	2,19	0,29
Οργανισμοί ΕΕ	0	0,00	0,00	0,00	0	0,00	0,00	0,00
Λοποί Ημεδαποί Επενδυτές	0	0,00	0,00	0,00	58	0,50	0,04	0,01
II. Αλλοδαποί Επενδυτές	23	0,20	0,97	0,15	94	0,63	64,83	8,71
Ιδιώτες, Ελεύθεροι Επαγγελματίες, Αγρότες & Ατομικές Επιχειρήσεις	23	0,20	0,97	0,15	30	0,20	0,76	0,10
Ασφαλιστικές Εταιρίες	0	0,00	0,00	0,00	1	0,01	0,20	0,03
Επαγγελματικά Ταμεία Ιδιωτικής Ασφάλισης	0	0,00	0,00	0,00	1	0,01	0,20	0,03
Αμοibaία Κεφάλαια Χρηματαγοράς	0	0,00	0,00	0,00	1	0,01	0,12	0,02
Ετ. Επενδύσεων Χαρτοφυλακίου, Ετ. Επενδύσεων σε Ακίνητη Περιουσία, Λοπά (πλην χρηματαγοράς) Αμοibaία Κεφάλαια	0	0,00	0,00	0,00	9	0,06	4,47	0,60
Πιστωτικά Ιδρύματα & Πολυμερείς Αναπτυξιακές Τράπεζες	0	0,00	0,00	0,00	36	0,24	20,89	2,81
Λοπά Χρηματοπιστωτικά Ιδρύματα (συμπεριλαμβανομένων & Εταιρειών Ειδικού Σκοπού)	0	0,00	0,00	0,00	3	0,02	0,82	0,11
Ιδιωτικά Μη Κερδοσκοπικά Ιδρύματα	0	0,00	0,00	0,00	1	0,01	0,44	0,06
Μη Χρηματοπιστωτικές Επιχειρήσεις	0	0,00	0,00	0,00	11	0,07	1,05	0,14
Κεντρική Κυβέρνηση	0	0,00	0,00	0,00	0	0,00	0,00	0,00
Οργανισμοί Τοπικής Αυτοδιοίκησης	0	0,00	0,00	0,00	0	0,00	0,00	0,00
Οργανισμοί Κοινωνικής Ασφάλισης	0	0,00	0,00	0,00	0	0,00	0,00	0,00
Οργανισμοί ΕΕ	0	0,00	0,00	0,00	1	0,01	35,87	4,82
Διεθνείς Οργανισμοί εκτός ΕΕ	0	0,00	0,00	0,00	0	0,00	0,00	0,00
Λοποί Αλλοδαποί Επενδυτές	0	0,00	0,00	0,00	0	0,00	0,00	0,00
III. Λοποί Επενδυτές	6	0,05	0,32	0,05	7	0,06	0,41	0,06
ΣΥΝΟΛΑ	11.614	100,00	642,03	100,00	15.012	100,01	744,14	100,00

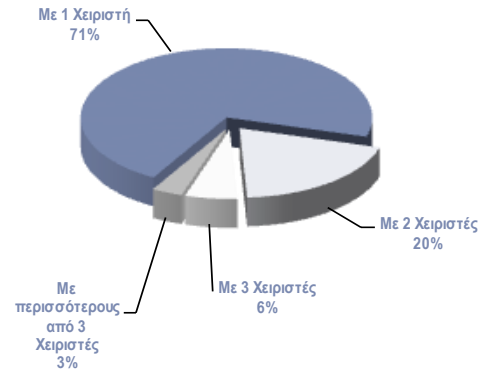
Σημειώσεις:

- Όλα τα Ομόλογα αναφέρονται σε εισηγμένα και απούλοποιημένα Ομόλογα.
- Τα στοιχεία για τα Ομόλογα Ελληνικού Δημοσίου αναφέρονται μόνο στο μέρος των εκδόσεων που έχουν καταχωρηθεί σε Μεριδες Επενδυτών στο Σύστημα Αύλων Τίτλων.

3 Λοιπές Κατανομές

3.1 Κατανομή Επενδυτών Βάσει του Αριθμού των Χειριστών τους

(Στοιχεία: 31/01/2018)		Μερίδες Επενδυτών	
		Πλήθος	%
Με 1 Χειριστή		912.653	71,14
Με 2 Χειριστές		252.659	19,69
Με 3 Χειριστές		73.874	5,76
Με περισσότερους από 3 Χειριστές		43.683	3,41
Σύνολο		1.282.869	100,00

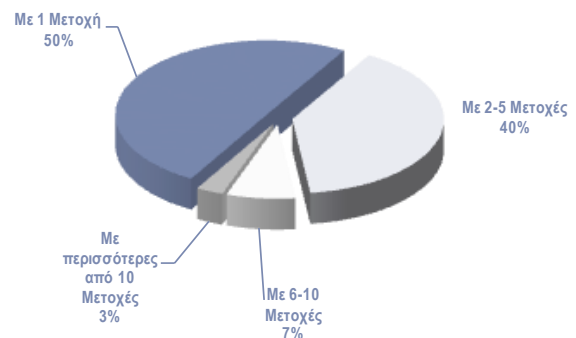


Σημειώσεις:

- Χειριστές Μεριδών είναι οι Χρηματιστηριακές εταιρείες και οι Τράπεζες – Θεματοφύλακες που συμμετέχουν στο Σύστημα Αύλων Τίτλων.
- Οι Μερίδες Επενδυτών που υπολείπονται από το σύνολο, αφορούν Μερίδες που δεν έχουν Ενεργή Δήλωση Χρήσης σε κάποιον Χειριστή, ενώ τα τυχόν υπόλοιπά τους βρίσκονται καταχωρημένα στον Ειδικό Λογαριασμό, είτε λόγω επιλογής του Επενδυτή, είτε λόγω μη απούλοποίησης Ονομαστικών Μετοχών (Μη Εμφανισθέντες) και οι οποίες ανέρχονται σε **206.401**.

3.2 Κατανομή Επενδυτών Βάσει του Αριθμού των Μετοχών που συνθέτουν το Χαρτοφυλάκιο τους

(Στοιχεία: 31/01/2018)		Μερίδες Επενδυτών	
		Πλήθος	%
Με 1 Μετοχή		340.668	50,13
Με 2-5 Μετοχές		269.420	39,64
Με 6-10 Μετοχές		49.849	7,33
Με περισσότερες από 10 Μετοχές		19.698	2,90
Σύνολο		679.635	100,00



3.3 Κατανομή Επενδυτών Βάσει Κλίμακας Αποτιμώμενης Αξίας των Μετοχών που συνθέτουν το Χαρτοφυλάκιο τους

(Στοιχεία: 31/01/2018)		Μερίδες Επενδυτών	
Χαρτοφυλάκια		Πλήθος	%
με αξία έως	3.000,0 €	554.366	81,57
-//-	9.000,0 €	62.027	9,13
-//-	15.000,0 €	19.383	2,85
-//-	30.000,0 €	17.776	2,62
-//-	50.000,0 €	8.582	1,26
-//-	70.000,0 €	4.211	0,62
-//-	100.000,0 €	3.427	0,50
-//-	200.000,0 €	4.030	0,59
-//-	300.000,0 €	1.451	0,21
-//-	500.000,0 €	1.185	0,17
-//-	1.000.000,0 €	1.013	0,15
-//-	3.000.000,0 €	995	0,15
με αξία πάνω από	3.000.000,0 €	1.189	0,17
Σύνολο Ενεργών Μεριδών:		679.635	100,00

4 Διακανονισμός Χρηματιστηριακών Συναλλαγών

Ως Χρηματιστηριακές Συναλλαγές νοούνται οι συναλλαγές του Χ.Α που διακανονίστηκαν στο Σύστημα Αύλων Τίτλων, υπολογισμένες με τη μέθοδο singlecount (μόνο Αγορές).

	Αριθμός Διακανονισμένων Συναλλαγών												
	Μετοχές		Δικ. Προτίμησης		Εταιρικά Ομόλογα		Διαπραγμ. Α/Κ		Κρατικά Ομόλογα		Εναλλακτική Αγορά (Μετοχών)		Σύνολο
	Πλήθος	%	Πλήθος	%	Πλήθος	%	Πλήθος	%	Πλήθος	%	Πλήθος	%	Πλήθος
Ιανουάριος	576.028	99,83	0	0,00	847	0,15	56	0,01	0	0,00	95	0,00	577.026
Φεβρουάριος													
Μάρτιος													
Απρίλιος													
Μάιος													
Ιούνιος													
Ιούλιος													
Αύγουστος													
Σεπτέμβριος													
Οκτώβριος													
Νοέμβριος													
Δεκέμβριος													
Σύνολο	576.028	99,83	0	0,00	847	0,15	56	0,01	0	0,00	95	0,02	577.026
Ημερήσιος Μ.Ο.	26.183		0		39		3		0		4		26.228

	Αριθμός Αξιών που Μεταβίβστηκαν λόγω Διακανονισμού των Χρηματιστηριακών Συναλλαγών												
	Μετοχές		Δικ. Προτίμησης		Εταιρικά Ομόλογα		Διαπραγμ. Α/Κ		Κρατικά Ομόλογα		Εναλλακτική Αγορά (Μετοχών)		Σύνολο
	Πλήθος	%	Πλήθος	%	Πλήθος	%	Πλήθος	%	Πλήθος	%	Πλήθος	%	Πλήθος
Ιανουάριος	1.233.528.588	99,85	0	0,00	1.599.321	0,13	170.902	0,01	0	0,00	101.021	0,00	1.235.399.832
Φεβρουάριος													
Μάρτιος													
Απρίλιος													
Μάιος													
Ιούνιος													
Ιούλιος													
Αύγουστος													
Σεπτέμβριος													
Οκτώβριος													
Νοέμβριος													
Δεκέμβριος													
Σύνολο	1.233.528.588	99,85	0	0,00	1.599.321	0,13	170.902	0,01	0	0,00	101.021	0,01	1.235.399.832
Ημερήσιος Μ.Ο.	56.069.481		0		72.696		7.768		0		4.592		56.154.538

	Χρηματική Αξία Διακανονισμένων Συναλλαγών												
	Μετοχές		Δικ. Προτίμησης		Εταιρικά Ομόλογα		Διαπραγμ. Α/Κ		Κρατικά Ομόλογα		Εναλλακτική Αγορά (Μετοχών)		Σύνολο
	(αξία σε €)	%	(αξία σε €)	%	(αξία σε €)	%	(αξία σε €)	%	(αξία σε €)	%	(αξία σε €)	%	(αξία σε €)
Ιανουάριος	1.663.462.505,11	98,93	0,00	0,00	13.555.118,60	0,81	3.773.402,60	0,22	0,00	0,00	673.040,39	0,00	1.681.464.066,70
Φεβρουάριος													
Μάρτιος													
Απρίλιος													
Μάιος													
Ιούνιος													
Ιούλιος													
Αύγουστος													
Σεπτέμβριος													
Οκτώβριος													
Νοέμβριος													
Δεκέμβριος													
Σύνολο	1.663.462.505,11	98,93	0,00	0,00	13.555.118,60	0,81	3.773.402,60	0,22	0,00	0,00	673.040,39	0,04	1.681.464.066,70
Ημερήσιος Μ.Ο.	75.611.932,05		0,00		616.141,75		171.518,30		0,00		30.592,75		76.430.184,85

ΠΑΡΑΡΤΗΜΑ 1 Σημειώσεις – Επεξηγήσεις

Κωδικοποίηση κατηγοριών ταξινόμησης επενδυτών

Ημεδαποί Επενδυτές		
Κωδικός	Περιγραφή	Ανάλυση
S_14	Ιδιώτες, Ελεύθεροι Επαγγελματίες, Αγρότες & Ατομικές Επιχειρήσεις	Φυσικά Πρόσωπα Ατομικές Επιχειρήσεις Κοινή Επενδυτική Μεριδα (ΚΕΜ) ή Μεριδα Συγκυρίων Λοπές Περιπτώσεις S_14
S_128	Ασφαλιστικές Εταιρίες	Γενικές Ασφάλειες Ασφάλειες Ζωής Συνταξιοδοτικά, Επικουρικά Κεφάλαια Αντασφαλιστική επιχείρηση Πρακταρεύσεις Ασφαλειών Λοπές Περιπτώσεις S_128
S_129	Επαγγελματικά Ταμεία Ιδιωτικής Ασφάλισης	Επαγγελματικά Ταμεία Ιδιωτικής Ασφάλισης
S_123	Αμοιβαία Κεφάλαια Χρηματαγοράς	Αμοιβαία Κεφάλαια (ΟΣΕΚΑ) Οργανισμοί Συλλογικών Επενδύσεων επί Κινητών Αξιών Δημόσιοι Οργανισμοί Συλλογικών Επενδύσεων Λοπές περιπτώσεις S_123
S_124	Ετ. Επενδύσεων Χαρτοφυλακίου, Ετ. Επενδύσεων σε Ακίνητη Περιουσία, Λοπά (πλην χρηματαγοράς) Αμοιβαία Κεφάλαια	Ανοικτού τύπου επενδυτικά κεφάλαια των οποίων τα μερίδια αμοιβαίων κεφαλαίων, μετά από αίτηση των κομιστών, εξαγοράζονται ή εξοφλούνται άμεσα ή έμμεσα, από τα περιουσιακά στοιχεία της επιχείρησης Κλειστού τύπου επενδυτικά κεφάλαια με σταθερό μετοχικό κεφάλαιο Κεφάλαια που επενδύουν σε ακίνητα Επενδυτικά κεφάλαια που επενδύουν σε άλλα αμοιβαία κεφάλαια Κεφάλαια Αντιστάθμισης Κινδύνου Λοπές Περιπτώσεις S_124
S_121 & S_122	Πιστωτικά Ιδρύματα & Πολυμερείς Αναπτυξιακές Τράπεζες	Κεντρική Τράπεζα Εμπορικές τράπεζες Συνεταιριστικές Τράπεζες Υποκαταστήματα στην Ελλάδα ξένων πιστωτικών ιδρυμάτων Εξειδικευμένες Τράπεζες Ιδρύματα Ηλεκτρονικού Χρήματος Δημόσια Πιστωτικά Ιδρύματα Λοπές περιπτώσεις S_122
S_125	Λοπά Χρηματοπιστωτικά Ιδρύματα (συμπεριλαμβανομένων & Εταιρικών Ειδικού Σκοπού)	Χρηματοοικονομικές εταιρίες ειδικού σκοπού Διαμεσολαβητές χρεογράφων και παραγώνων Χρηματιστηριακές Εταιρείες (Μέλη Χρηματιστηρίου Αθηνών) Διαμεσολαβητές χρεογράφων και παραγώνων Χρηματιστηριακές Εταιρείες (μη Μέλη Χρηματιστηρίου Αθηνών) Χρηματοοικονομικές εταιρείες που ασχολούνται με τη χορήγηση δανείων Λοπές περιπτώσεις S_125
S_15	Ιδιωτικά Μη Κερδοσκοπικά Ιδρύματα	Εργατικά Σωματεία Ιδιωτικοί Φιλανθρωπικοί Οργανισμοί, Εκκλησία Σύλλογοι Λοπές Περιπτώσεις S_15
S_11	Μη Χρηματοπιστωτικές Επιχειρήσεις	Ιδιωτικές Εταιρείες με κύρια δραστηριότητα την παραγωγή αγαθών και μη χρηματοοικονομικών υπηρεσιών Δημόσιες Εταιρείες με κύρια δραστηριότητα την παραγωγή αγαθών και μη χρηματοοικονομικών υπηρεσιών Ιδιωτικές Εταιρείες Αλλοδαπές με κύρια δραστηριότητα την παραγωγή αγαθών και μη χρηματοοικονομικών υπηρεσιών Λοπές Περιπτώσεις S_11
S_1311	Κεντρική Κυβέρνηση	Φορείς Γενικής Κυβέρνησης (Υπουργεία) Νομικά Πρόσωπα Κεντρικής Κυβέρνησης και Δημόσιες Επιχειρήσεις (Ν.Π.Δ.Δ., Ν.Π.Ι.Δ.) Λοπές περιπτώσεις S_1311
S_1313	Οργανισμοί Τοπικής Αυτοδιοίκησης	Οργανισμοί Τοπικής Αυτοδιοίκησης (ΟΤΑ) και Εποπτευόμενοι Φορείς τους (Ν.Π.Δ.Δ., Ν.Π.Ι.Δ.)
S_1314	Οργανισμοί Κοινωνικής Ασφάλισης	Ασφαλιστικά Ταμεία Λοπές Περιπτώσεις S_1314
S_212	Οργανισμοί ΕΕ	Οργανισμοί ΕΕ (π.χ. Ευρωπαϊκή Τράπεζα Επενδύσεων)
*	Λοιποί Ημεδαποί Επενδυτές	Ακατηγοριοποίητοι Επενδυτές με καταστατική έδρα Ελλάδα

Αλλοδαποί Επενδυτές		
Κωδικός	Περιγραφή	Ανάλυση
S_14	Ιδιώτες, Ελεύθεροι Επαγγελματίες, Αγρότες & Ατομικές Επιχειρήσεις	Φυσικά Πρόσωπα Ατομικές Επιχειρήσεις Κοινή Επενδυτική Μεριδα (ΚΕΜ) ή Μεριδα Συγκυρίων Λοιπές Περιπτώσεις S_14
S_128	Ασφαλιστικές Εταιρίες	Γενικές Ασφάλειες Ασφάλειες Ζωής Συνταξοδοτικά, Επικουρικά Κεφάλαια Αντασφαλιστική επιχείρηση Πρακτορεύσεις Ασφαλείων Λοιπές Περιπτώσεις S_128
S_129	Επαγγελματικά Ταμεία Ιδιωτικής Ασφάλισης	Επαγγελματικά Ταμεία Ιδιωτικής Ασφάλισης
S_123	Αμοιβαία Κεφάλαια Χρηματαγοράς	Αμοιβαία Κεφάλαια (ΟΣΕΚΑ) Οργανισμοί Συλλογικών Επενδύσεων επί Κινητών Αξιών Δημόσιοι Οργανισμοί Συλλογικών Επενδύσεων Λοιπές περιπτώσεις S_123
S_124	Ετ. Επενδύσεων Χαρτοφυλακίου, Ετ. Επενδύσεων σε Ακίνητη Περιουσία, Λοιπά (πλήρη χρηματαγοράς) Αμοιβαία Κεφάλαια	Ανοικτού τύπου επενδυτικά κεφάλαια των οποίων τα μερίδια αμοιβαίων κεφαλαίων, μετά από αίτηση των κομιστών, εξαγοράζονται ή εφορλούνται άμεσα ή έμμεσα, από τα περιουσιακά στοιχεία της επιχείρησης Κλειστού τύπου επενδυτικά κεφάλαια με σταθερό μετοχικό κεφάλαιο Κεφάλαια που επενδύουν σε ακίνητα Επενδυτικά κεφάλαια που επενδύουν σε άλλα αμοιβαία κεφάλαια Κεφάλαια Αντιστάθμισης Κινδύνου Λοιπές Περιπτώσεις S_124
S_121 & S_122	Πιστωτικά Ιδρύματα & Πολυμερείς Αναπτυξιακές Τράπεζες	Κεντρική Τράπεζα Εμπορικές τράπεζες Συνεταιριστικές Τράπεζες Υποκαταστήματα στην Ελλάδα ξένων πιστωτικών ιδρυμάτων Εξειδικευμένες Τράπεζες Ιδρύματα Ηλεκτρονικού Χρήματος Δημόσια Πιστωτικά Ιδρύματα Λοιπές περιπτώσεις S_122
S_125	Λοιπά Χρηματοπιστωτικά Ιδρύματα (συμπεριλαμβανομένων & Εταιρικών Ειδικού Σκοπού)	Χρηματοοικονομικές εταιρίες ειδικού σκοπού Διαμεσολαβητές χρεογράφων και παραγώγων Χρηματιστηριακές Εταιρίες (Μέλη Χρηματιστηρίου Αθηνών) Διαμεσολαβητές χρεογράφων και παραγώγων Χρηματιστηριακές Εταιρίες (μη Μέλη Χρηματιστηρίου Αθηνών) Χρηματοοικονομικές εταιρίες που ασχολούνται με τη χορήγηση δανείων Λοιπές περιπτώσεις S_125
S_15	Ιδιωτικά Μη Κερδοσκοπικά Ιδρύματα	Εργατικά Σωματεία Ιδιωτικοί Φιλανθρωπικοί Οργανισμοί, Εκκλησία Σύλλογοι Λοιπές Περιπτώσεις S_15
S_11	Μη Χρηματοπιστωτικές Επιχειρήσεις	Ιδιωτικές Εταιρίες με κύρια δραστηριότητα την παραγωγή αγαθών και μη χρηματοοικονομικών υπηρεσιών Δημόσιες Εταιρίες με κύρια δραστηριότητα την παραγωγή αγαθών και μη χρηματοοικονομικών υπηρεσιών Ιδιωτικές Εταιρίες Αλλοδαπές με κύρια δραστηριότητα την παραγωγή αγαθών και μη χρηματοοικονομικών υπηρεσιών Λοιπές Περιπτώσεις S_11
S_1311	Κεντρική Κυβέρνηση	Φορείς Γενικής Κυβέρνησης (Υπουργεία) Νομικά Πρόσωπα Κεντρικής Κυβέρνησης και Δημόσιες Επιχειρήσεις (Ν.Π.Δ.Δ., Ν.Π.Ι.Δ.) Λοιπές περιπτώσεις S_1311
S_1313	Οργανισμοί Τοπικής Αυτοδιοίκησης	Οργανισμοί Τοπικής Αυτοδιοίκησης (ΟΤΑ) και Εποπτευόμενοι Φορείς τους (Ν.Π.Δ.Δ., Ν.Π.Ι.Δ.)
S_1314	Οργανισμοί Κοινωνικής Ασφάλισης	Ασφαλιστικά Ταμεία Λοιπές Περιπτώσεις S_1314
S_212	Οργανισμοί ΕΕ	Οργανισμοί ΕΕ (π.χ. Ευρωπαϊκή Τράπεζα Επενδύσεων)
S_22	Διεθνείς Οργανισμοί εκτός ΕΕ	Διεθνείς Οργανισμοί εκτός ΕΕ
*	Λοιποί Αλλοδαποί Επενδυτές	Ακατηγοριοποίητοι Επενδυτές με καταστατική έδρα εκτός Ελλάδος

Λοιποί Επενδυτές		
Κωδικός	Περιγραφή	Ανάλυση
*	Λοιποί Επενδυτές	Επενδυτές με Μη Καταχωρημένη Καταστατική Έδρα Ομάδες Συγκυρίων που στα μέλη τους συνυπάρχουν Έλληνες και αλλοδαποί

* Δεν αφορά σε κατηγορία επενδυτών αλλά σε μερίδες για τις οποίες δεν έχουν ολοκληρωθεί οι διαδικασίες κατηγοριοποίησης.

Σημείωση

Η νέα κωδικοποίηση κατηγοριών ταξινόμησης επενδυτών βασίζεται στον [Κανονισμό \(ΕΕ\) αριθ. 1011/2012](#) της Ευρωπαϊκής Κεντρικής Τράπεζας της 17ης Οκτωβρίου 2012 σχετικά με τα στατιστικά στοιχεία για τις διακρατήσεις τίτλων (ΕΚΤ/2012/24) και στην έκδοση "European system of accounts – ESA2010" της Eurostat. Η κατηγοριοποίηση των επενδυτών στο Σύστημα Άυλων Τίτλων (Σ.Α.Τ.) πραγματοποιείται από τους αρμόδιους Χειριστές, σύμφωνα με την [Απόφαση αρ. 5/2015](#) («Στατιστική κατηγοριοποίηση μερίδων επενδυτών στο Σύστημα Άυλων Τίτλων») του Διοικητικού Συμβουλίου της εταιρίας «Ελληνικό Κεντρικό Αποθετήριο Τίτλων Α.Ε.» (ATHEXCSD) ως «Διαχειριστής Σ.Α.Τ.».



ATHEXGROUP
Όμιλος Χρηματιστηρίου Αθηνών

Λεωφ. Αθηνών 110 104 42 Αθήνα
τηλ. (+30)210-33.66.800, fax (+30)210-33.66.101
www.athexgroup.gr