



intralot

Όμιλος INTRALOT

Ανακοίνωση Οικονομικών Αποτελεσμάτων

για την περίοδο με λήξη την 31η Δεκεμβρίου, 2017

“Η INTRALOT ανακοινώνει ετήσια αύξηση Εσόδων (+11,4%) και EBITDA (+5,5%) για το Οικονομικό Έτος 2017”

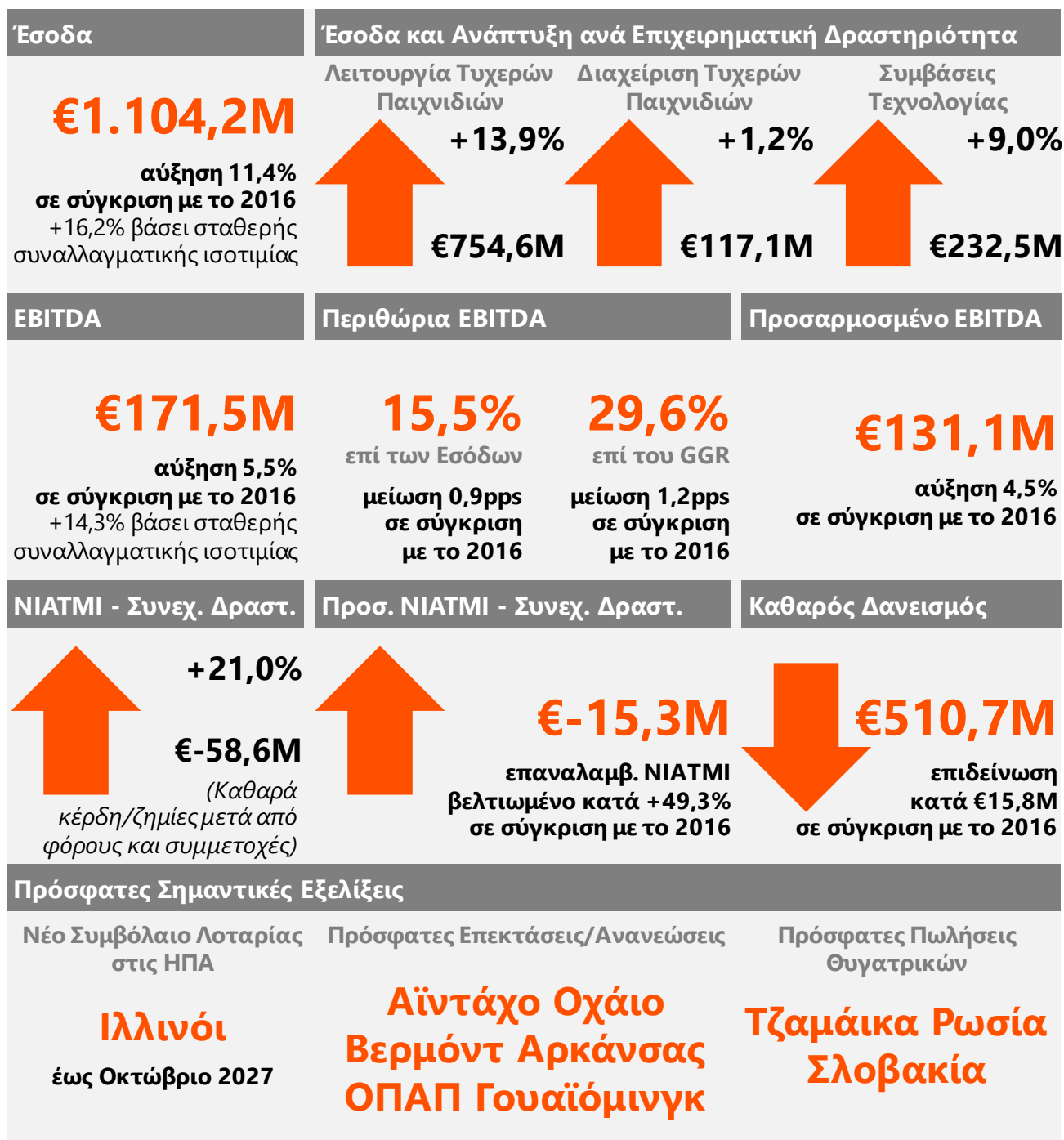
29 Μαρτίου, 2018

Η INTRALOT A.E. (RIC: **INLr.AT**, Bloomberg: **INLOT GA**), ηγέτιδα εταιρεία στην παροχή λύσεων και στη διοργάνωση τυχερών παιχνιδιών διεθνώς, ανακοινώνει τα ετήσια οικονομικά αποτελέσματα για την περίοδο με λήξη την 31η Δεκεμβρίου 2017, σύμφωνα με τα διεθνή λογιστικά πρότυπα.

ΕΠΙΣΚΟΠΗΣΗ ΟΙΚΟΝΟΜΙΚΟΥ ΕΤΟΥΣ 2017

- Τα έσοδα του Ομίλου και τα κέρδη EBITDA αυξήθηκαν κατά +16,2% και +14,3% αντίστοιχα σε σταθερή συναλλαγματική ισοτιμία, σε σχέση με το 2016.
- Κατά το δωδεκάμηνο του 2017 τα έσοδα του Ομίλου αυξήθηκαν κατά 11,4%, σε σύγκριση με το 2016.
- Κατά το δωδεκάμηνο αυτό, τα κέρδη EBITDA αυξήθηκαν κατά 5,5% σε ετήσια βάση.
- Το περιθώριο EBITDA μειώθηκε κατά 0,9pps (στο 15,5%) ως προς τα έσοδα και κατά 1,2pps (στο 29,6%) ως προς το GGR.
- Το περιθώριο EBT διαμορφώθηκε στο 0,9% (+1,7pps συγκριτικά με το 2016).
- Το NIATMI (Καθαρά Κέρδη μετά από Φόρους και Δικαιώματα Μειοψηφίας) από συνεχιζόμενες δραστηριότητες βελτιώθηκε κατά 21,0% σε σχέση με πέρυσι (€-58,6 εκατ. το 2017 από €-74,2 εκατ. το 2016).
- Το προσαρμοσμένο NIATMI από συνεχιζόμενες δραστηριότητες βελτιώθηκε κατά 49,3% σε σχέση με πέρυσι (€-15,3 εκατ. από €-30,2 εκατ.).
- Ο Καθαρός Δανεισμός διαμορφώθηκε στα €510,7 εκατ., σημειώνοντας αύξηση €15,8 εκατ. σε σχέση με τον Καθαρό Δανεισμό κατά την 31^η Δεκεμβρίου 2016.
- Κατά τη διάρκεια του 2017, προχωρήσαμε σε επεκτάσεις συμβολαίων με τις κρατικές λοταρίες του Οχάιο, του Βερμόντ, και του Αρκάνσας, καθώς επίσης επεκτείναμε τη συνεργασία μας με τον ΟΠΑΠ στον τομέα των αριθμολαχείων.
- Στις αρχές του 2018, υπογράφηκε 10-ετής σύμβαση με την CAMELOT για τη Λοταρία της Πολιτείας του Illinois, σε συνέχεια της επιτυχούς επέκτασης της σύμβασης με την Λοταρία του Γουαϊόμινγκ για πέντε επιπλέον χρόνια.

INFOGRAPHIC ΟΙΚΟΝΟΜΙΚΟΥ ΕΤΟΥΣ 2017



Βασικά Οικονομικά Στοιχεία Ομίλου

(σε εκατ. €)	Δωδεκ. 2017	Δωδεκ. 2016	% Μεταβολή	Δ' τρίμηνο 2017	Δ' τρίμηνο 2016	% Μεταβολή
Έσοδα (Κύκλος Εργασιών)	1.104,2	991,5	11,4%	309,5	278,7	11,1%
Καθαρές πωλήσεις μετά από κέρδη νικητών (GGR)	579,2	527,2	9,9%	169,9	142,3	19,4%
Μικτό Κέρδος	241,9	203,9	18,6%	78,5	58,1	35,1%
Περιθώριο Μικτού Κέρδους	21,9%	20,6%	+1,3pps	25,4%	20,8%	+4,6pps
EBITDA	171,5	162,5	5,5%	48,4	48,4	-
Περιθώριο EBITDA (% επί του Κύκλου Εργασιών)	15,5%	16,4%	-0,9pps	15,7%	17,4%	-1,7pps
Περιθώριο EBITDA (% επί του GGR)	29,6%	30,8%	-1,2pps	28,5%	34,0%	-5,5pps
Προσαρμοσμένο EBITDA ¹	131,1	125,5	4,5%	37,5	37,4	0,3%
EBT	10,3	-7,6	-	-14,7	-17,5	16,0%
Περιθώριο EBT (%)	0,9%	-0,8%	+1,7pps	-4,7%	-6,3%	+1,6pps
ΝΙΑΤΜΙ από συνεχιζόμενες δραστηριότητες	-58,6	-74,2	21,0%	-35,9	-39,0	7,9%
ΝΙΑΤΜΙ από συνολικές δραστηριότητες	-53,4	0,9	-	-21,4	-0,9	-
Σύνολο Ενεργητικού	1.021,9	1.061,1	-	1.021,9	1.061,1	-
Δανεισμός	748,7	659,3	-	748,7	659,3	-
Καθαρός Δανεισμός	510,7	494,9	-	510,7	494,9	-
Προσαρμοσμένος Καθαρός Δανεισμός ²	510,7	508,4	-	510,7	508,4	-
Λειτουργικές Ταμειακές Ροές	154,0	168,1	-8,4%	33,5	47,0	-28,7%
Προσαρμοσμένες Ελεύθερες Ταμειακές Ροές ³	48,1	22,1	117,6%	23,1	15,9	45,3%

¹ Υπολογίζεται ως το «αναλογικό» EBITDA (δηλ. EBITDA x ποσοστό συμμετοχής) των εταιρειών που ενοποιούνται με την μέθοδο της Ολικής Ενοποίησης συμπεριλαμβανομένου και του «αναλογικού» EBITDA από τις επενδύσεις στις συγγενείς εταιρείες σε Ιταλία, Περού, Ελλάδα και Ταϊβάν

² Προσαρμοσμένος Καθαρός Δανεισμός σε σχέση με τις μη συνεχιζόμενες δραστηριότητες

³ Υπολογίζεται ως EBITDA – Maintenance CAPEX – Καταβεβλημένοι Φόροι Εισοδήματος – Καθαρά Χρηματοοικονομικά Έξοδα (μη συμπεριλαμβανομένων των εξόδων αναδιάρθρωσης-αναχρηματοδότησης) – Καθαρά Μερίσματα Πληρωθέντα· στα χρηματοοικονομικά αυτά στοιχεία έχει συμπεριληφθεί μόνο η επίδραση από τις συνεχιζόμενες δραστηριότητες

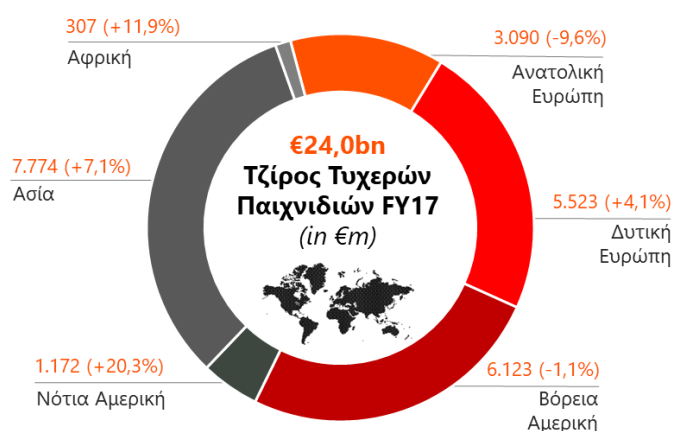
Σε σχέση με τα αποτελέσματα της οικονομικής περιόδου 2017, ο Διευθύνων Σύμβουλος του Ομίλου INTRALOT, κ. Αντώνιος Κεραστήρης δήλωσε:

Οι επιδόσεις μας κατά την οικονομική περίοδο 2017 αντανακλούν την πρόοδο σε όλους τους κύριους στρατηγικούς στόχους της INTRALOT προς την κατεύθυνση ενός σταθερού και προβλέψιμου μέλλοντος για την εταιρία μας. Κατά το 2017 επιτύχαμε αύξηση EBITDA 5,5% που προκύπτει από βελτιώσεις στη λειτουργική μας απόδοση ενώ η επιτυχής τιμολόγηση ομολογιών € 500 εκ. επταετούς περιόδου με μειωμένο επιτόκιο 5,25% είχε μεγάλη συνεισφορά στην επέκταση της μέσης χρονικής διάρκειας του δανεισμού μας, παρέχοντας έναν σταθερό χρηματοδοτικό ορίζοντα. Αυτή η έκδοση μας επέτρεψε να αποπληρώσουμε το σύνολο των κοινοπρακτικών μας δανείων και αποτέλεσε σημαντική ψήφο εμπιστοσύνης από τους μεγαλύτερους διεθνείς επενδυτικούς οίκους. Συνεχίσαμε με επιτυχία τον γεωγραφικό επαναπροσδιορισμό της βαρύτητας του ενδιαφέροντός μας αποεπενδύοντας από αναπτυσσόμενες και εστιάζοντας σε ανεπτυγμένες αγορές. Στις ΗΠΑ ανανεώσαμε τα συμβόλαιά μας με Κρατικές Λοτταρίες σε πέντε Πολιτείες και υπογράψαμε ένα νέο μεγάλο τεχνολογικό συμβόλαιο με την CAMELOT για την Κρατική Λοτταρία του Ιλλινόι. Στην Ελλάδα ανανεώσαμε τη συνεργασία μας με τον παλαιότερο πελάτη μας, τον ΟΠΑΠ, για τα όλα τα αριθμοπαιχνίδια. Τέλος, υλοποιήσαμε μεγάλες επενδύσεις στην ανάπτυξη νέων προϊόντων όπως η νέα στοιχηματική πλατφόρμα, ενιαία για όλα τα κανάλια διανομής και στην ολοκλήρωση της εξαγοράς της Bit8, τη εταιρείας που ανέπτυξε τη σειρά των προϊόντων μας διαχείρισης πελατών, PULSE. Παρά τα μη-επαναλαμβανόμενα κόστη αναχρηματοδότησης του δανεισμού και την αρνητική επίδραση από συναλλαγματικές ισοτιμίες, οι βελτιωμένες μας ταμειακές ροές αντανακλούν τη μείωση του κόστους επιτοκίων που προέκυψε από προηγούμενους κύκλους αναχρηματοδότησης του δανεισμού μας.

ΕΠΙΣΚΟΠΗΣΗ ΑΠΟΤΕΛΕΣΜΑΤΩΝ

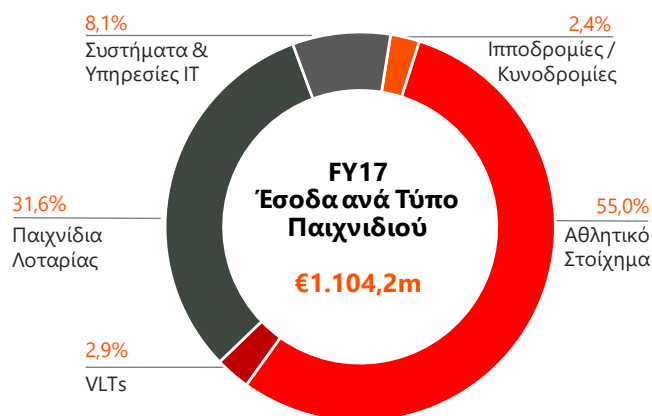
ΤΖΙΡΟΣ ΤΥΧΕΡΩΝ ΠΑΙΧΝΙΔΙΩΝ

Κατά τη δωδεκάμηνη περίοδο που έληξε την 31η Δεκεμβρίου 2017, τα συστήματα της INTRALOT διαχειρίστηκαν €24,0 δισ. τζίρο παιχνιδιών παγκοσμίως (από συνεχιζόμενες δραστηριότητες), σημειώνοντας ετήσια αύξηση 2,4%. Στη Λατινική Αμερική σημειώθηκε αύξηση κατά 20,3%, στην Αφρική κατά 11,9%, στην Ασία κατά 7,1%, και στη Δυτική Ευρώπη κατά 4,1%; ενώ στην Ανατολική Ευρώπη υπήρξε μείωση κατά 9,6%, και στη Βόρεια Αμερική κατά 1,1%.



ΚΥΚΛΟΣ ΕΡΓΑΣΙΩΝ

- Ο ενοποιημένος κύκλος εργασιών αυξήθηκε κατά 11,4% σε σύγκριση με την περυσινή περίοδο, διαμορφώνοντας έτσι τα συνολικά έσοδα για το δωδεκάμηνο που έληξε 31 Δεκεμβρίου 2017, στα €1.104,2 εκατ.
- Το Αθλητικό Στοιχείμα ήταν στην κορυφή της συνεισφοράς στον κύκλο εργασιών μας, αποτελώντας το 55,0% των εσόδων μας, ακολουθούμενο από τα Παιχνίδια Λοταρίας μας με συνεισφορά 31,6% στον κύκλο εργασιών του Ομίλου. Τα συμβόλαια Τεχνολογίας μας αποτέλεσαν το 8,1%, και τα VLTs το 2,9% των συνολικών εσόδων μας, ενώ οι Ιπποδρομίες αντιπροσώπευσαν το 2,4% των συνολικών εσόδων μας για το 2017.
- Τα Παιχνίδια Λοταρίας και το Αθλητικό Στοιχείμα κατέγραψαν διψήφιο ποσοστό αύξησης εσόδων, κατά +16,1% και +11,2% αντίστοιχα.
 - Προσαρμόζοντας τα αποτελέσματα για το νέο συμβόλαιο της Χιλής καθώς και για την ενσωμάτωση της Eurobet που πραγματοποιήθηκε μετά το Α' εξάμηνο του 2016⁴, τα ποσοστά αύξησης του Αθλητικού Στοιχήματος και των Παιχνιδιών Λοταρίας μειώνονται στο +10,9% και +4,5%, αντιστοίχως.
- Σε απόλυτα νούμερα ο κύκλος εργασιών παρουσίασε αύξηση κατά €112,7 εκατ. σε ετήσια βάση. Οι κυριότεροι παράγοντες που οδήγησαν σε αυτήν την αύξηση είναι οι εξής (κατά Τομέα Δραστηριότητας μας):
 - €+92,1 εκατ. (+13,9%) από τη **Λειτουργία Τυχερών Παιχνιδιών** με την αύξηση να προέρχεται κυρίως από υψηλότερα έσοδα:
 - στο **Αζερμπαϊτζάν** με επιπρόσθετα έσοδα €37,4 εκατ. ως αποτέλεσμα της σημαντικής αύξησης στο Αθλητικό Στοιχείμα και στις Κυνοδρομίες, εξαιτίας του βελτιωμένου προσφερόμενου προϊόντος μας, και στις πρωτοβουλίες μας με

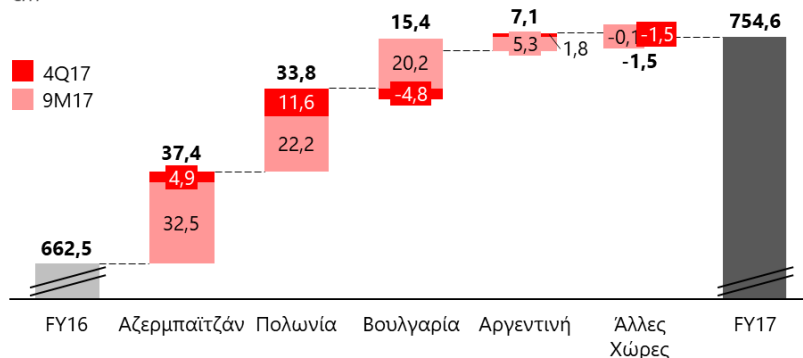


⁴ Η προσαρμογή γίνεται με την εξαίρεση των αποτελεσμάτων του Α' εξαμήνου του 2017 της Eurobet καθώς και των ετήσιων αποτελεσμάτων του 2017 και του 2016 αντίστοιχα του συμβολαίου της Χιλής

προσανατολισμό στο δίκτυο της λιανικής, μερικώς μειωμένα από την χαμηλότερη επίδοση στα Αριθμοπαιχνίδια και στις Ιπποδρομίες,

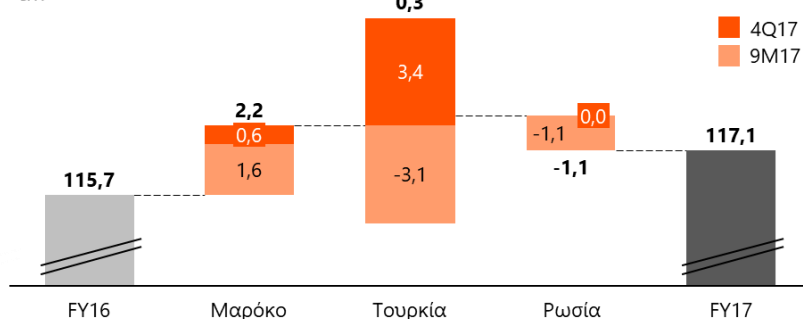
- στην **Πολωνία** (€+33,8 εκατ.) ύστερα από τις πρόσφατες νομοθετικές αλλαγές που συνέβαλαν ώστε ένα σημαντικό μέρος της «γκρίζας αγοράς» να μετατραπεί σε νόμιμη/ επίσημη αγορά

Λειτουργία Τυχερών Παιχνιδιών, FY17
€m



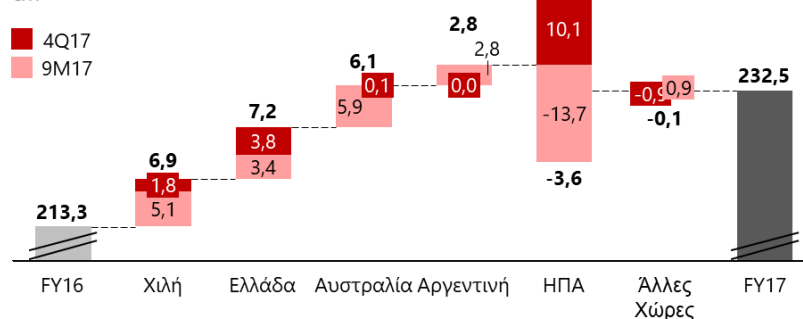
- στη **Βουλγαρία** (€+15,3 εκατ.), ως αποτέλεσμα της ενσωμάτωσης της Eurobet μετά το Α' εξάμηνο του 2016. Η θετική επίδραση, σε ετήσια βάση, της ενσωμάτωσης της Eurobet στα αποτελέσματα, μειώθηκε μερικώς από τη χαμηλότερη επίδοση του Αθλητικού Στοιχήματος στη Βουλγαρία κυρίως λόγω της

Συμβολαία Διαχείρισης Τυχερών Παιχνιδιών, FY17
€m



μεταστροφής προς το Διαδικτυακό Στοίχημα, και εξαιτίας της επιλογής μιας πιο συντηρητικής στρατηγικής στο Ποσοστό Απόδοσης Κερδών (Payout), με μερική αντιστάθμιση από τη συνεχώς αυξανόμενη επίδοση των Virtual Παιχνιδιών, και

Συμβάσεις Τεχνολογίας & Υπηρεσιών Υποστήριξης, FY17
€m



- στο Αθλητικό Στοίχημα της **Αργεντινής** (€+7,1 εκατ.) υποβοηθούμενο από τη θετική επίπτωση της κίνησης του συναλλάγματος
- €+1,4 εκατ. (+1,2%) από τη λειτουργία των **Συμβολαίων Διαχείρισης**, με την αύξηση να προέρχεται:
 - από την αύξηση των πωλήσεων στο **Μαρόκο** (€+2,2 εκατ.), ως αποτέλεσμα της σημαντικής ανάπτυξης στο Αθλητικό Στοίχημα θετικά επηρεασμένο από τη βελτίωση του προϊόντος, και από την αυξημένη εστίαση στον τομέα των παιχνιδιών Γρήγορων Κληρώσεων
 - από την ηπιότερη επίδοση της **Ρωσίας** (€-1,1 εκατ.), αντισταθμίζοντας μερικώς τη συνολική αύξηση

- με τα έσοδα από την **Τουρκία** σε ετήσια βάση να παραμένουν σχετικώς σταθερά σε σύγκριση με το περυσινό δωδεκάμηνο καθώς το όφελος από τη μεταστροφή στο Διαδικτυακό Αθλητικό Στοιχείμα (το 2017 ξεπέρασε το κανάλι λιανικής σε μερίδιο αγοράς) αντιστάθμισε πλήρως την επίδραση της υποτίμησης του τοπικού νομίσματος σε σχέση με το Ευρώ.
- €+19,2 εκατ. (+9,0%) από τις πωλήσεις Η/Υ και από τις **Συμβάσεις Τεχνολογίας και Υπηρεσιών Υποστήριξης** με την αύξηση να οφείλεται κυρίως:
 - στο νέο συμβόλαιο στη **Χιλή** το οποίο συνεισέφερε έσοδα €+6,9 εκατ.
 - στις αυξημένες πωλήσεις στην **Ελλάδα** ως απόρροια της δωδεκάμηνης θετικής επίδρασης του νέου συμβολαίου με το Περού (μετά από την πρόσφατη συναλλαγή M&A) καθώς επίσης και λόγω μιας εφάπαξ αμοιβής, της τάξης των €+3,0 εκατ. σχετιζόμενη με το έργο των Ελληνικών Λαχείων στο Δ' τρίμηνο του 2017.
 - στην **Αυστραλία** με αύξηση πωλήσεων κατά €+6,1 εκατ., εν μέρει λόγω της καλύτερης επίδοσης του monitoring συμβολαίου μας στη Βικτώρια (€+0,4 εκατ.), και εν μέρει λόγω της ανακατάταξης των λειτουργιών μας στην Αυστραλία στην κατηγορία «Συμβάσεις Τεχνολογίας και Υπηρεσιών Υποστήριξης» από «Λειτουργία Τυχερών Παιχνιδιών», από το Α' τρίμηνο του 2017 και εφεξής (στα φετινά έσοδα συμπεριλαμβάνεται και πώληση άδειας χρήσης λογισμικού που πραγματοποιήθηκε κατά το Β' τρίμηνο του 2017—περίπου €4,0 εκατ.)
 - στην απόδοση των Αριθμοπαιχνιδιών της **Αργεντινής** (€+2,8 εκατ.) υποβοηθούμενο από τη θετική επίπτωση της κίνησης του συναλλάγματος
 - με την αύξηση να αντισταθμίζεται μερικώς από την ηπιότερη επίδοση των λειτουργιών μας στις **Ηνωμένες Πολιτείες της Αμερικής** κατά €-3,6 εκατ., κυρίως λόγω του μεγαλύτερου τζακποτ στην ιστορία του Powerball κατά το Α' τρίμηνο του 2016 (σημαντικά μεγαλύτερο από το τζακποτ που πραγματοποιήθηκε το Γ' τρίμηνο του 2017), και λόγω της χαμηλότερης ποσότητας τερματικών που πουλήθηκαν στο Οχάιο κατά το 2017 (σε σύγκριση με το 2016).
- Σε τριμηνιαία βάση, τα έσοδα αυξήθηκαν κατά 11,1% σε σχέση με το Δ' τρίμηνο του 2016, οδηγώντας έτσι τα συνολικά έσοδα για την τριμηνιαία περίοδο που ξεκίνησε την 1η Οκτωβρίου 2017 και έληξε την 31η Δεκεμβρίου 2017 στα €309,5 εκατ. Τα αυξημένα έσοδα του τριμήνου (€+30,8 εκατ.) προέρχονται κυρίως από τις αυξημένες πωλήσεις στην Πολωνία, στις Ηνωμένες Πολιτείες της Αμερικής (ως απόρροια της πώλησης τερματικών στο Οχάιο, τον Δεκέμβριο του 2017), στο Αζερμπαϊτζάν, στην Ελλάδα (κυρίως λόγω της εφάπαξ αμοιβής), στην Τουρκία, και στο νέο συμβόλαιο της Χιλής. Η θετική τάση αύξησης των εσόδων αντισταθμίστηκε μερικώς από το έλλειμα στις πωλήσεις του Αθλητικού Στοιχείματος στη Βουλγαρία, κυρίως λόγω του μειωμένου payout.
- Προσαρμόζοντας τα αποτελέσματα για την ενσωμάτωση της Eurobet μετά το Α' εξάμηνο του 2016 καθώς και για το νέο συμβόλαιο στη Χιλή, τα συνολικά έσοδα για το 2017 ανήλθαν στα €1.067,6 εκατ. (+7,7% σε ετήσια βάση).
- **Βάση σταθερής συναλλαγματικής ισοτιμίας:** Το 2017, τα έσοδα—χωρίς να υπολογίζεται η αρνητική επίδραση συναλλαγματικών ισοτιμιών ύψους €48,3 εκατ.—ανήλθαν στα €1.152,5 εκατ. (ετήσια αύξηση: +16,2%) ενώ οι πωλήσεις του Δ' τριμήνου του 2017—χωρίς να υπολογίζεται η αρνητική επίδραση συναλλαγματικών ισοτιμιών ύψους €20,5 εκατ.—ανήλθαν στα €330,0 εκατ. (+18,4% σε ετήσια βάση).

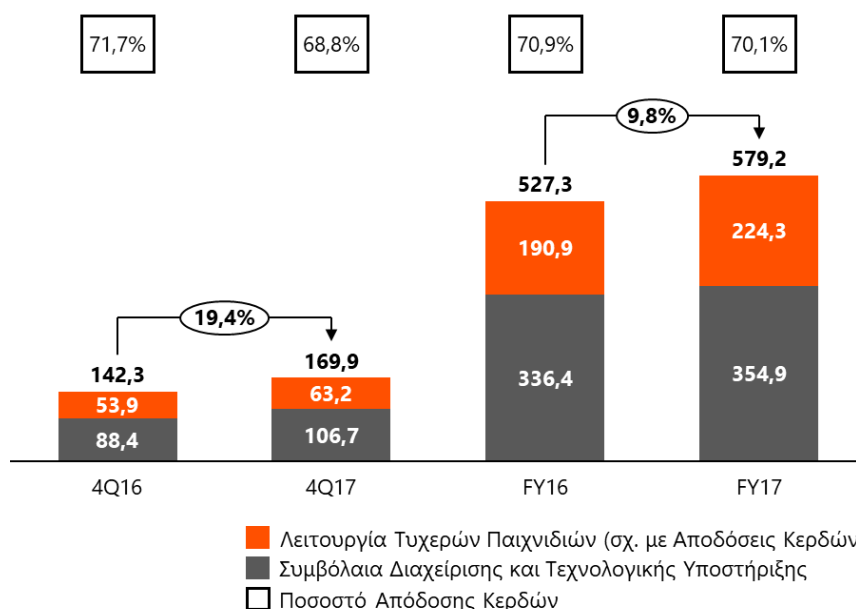
Καθαρές πωλήσεις μετά από κέρδη νικητών (GGR) & Ποσοστό Απόδοσης Κερδών (Payout)

- Οι καθαρές πωλήσεις μετά από κέρδη νικητών (GGR) από συνεχιζόμενες δραστηριότητες αυξήθηκαν κατά 9,9% (€+52,0 εκατ.—στα €579,2 εκατ.) σε ετήσια βάση υποστηριζόμενα από:

- Την αύξηση των πωλήσεων από τα συμβόλαια των

Καθαρά Έσοδα από Τυχερά Παιχνίδια (GGR) & Αποδόσεις Κερδών, FY17

€m, %



Αδειοδοτημένων Δραστηριοτήτων μας (+14,4% σε ετήσια βάση⁵) όπως προκύπτει και από ανωτέρω επεξηγήσεις, σε συνδυασμό με το μειωμένο Ποσοστό Απόδοσης Κερδών (Payout) των συμβολαίων μας αυτών, το οποίο κατά το 2017 μειώθηκε κατά 0.8pp, σε σύγκριση με το 2016 (70,9% έναντι 70,1% αντίστοιχα) κυρίως λόγω του μειωμένου payout στη Βουλγαρία και τη Μάλτα, μερικώς αντισταθμιζόμενο από το αυξημένο payout στην Πολωνία (έπειτα από τις πρόσφατες νομοθετικές αλλαγές).

- Την αύξηση των πωλήσεων στις υπόλοιπες κατηγορίες συμβολαίων μας (+5,5%), όπως αυτή προκύπτει από την ανωτέρω επεξήγηση της αύξησης στα συμβόλαια Διαχείρισης, και Τεχνολογίας.
- Προσαρμόζοντας για τη Eurobet και το νέο συμβόλαιο στη Χιλή, το GGR για το 2017 εμφανίζεται αυξημένο κατά €35,2 εκατ. (+6,7%).
- Στο Δ' τρίμηνο του 2017, το GGR αυξήθηκε κατά 19,4%, (στα €169,9 εκατ.), ως αποτέλεσμα της βελτιωμένης τριμηνιαίας επίδοσης όλων των τομέων δραστηριότητάς μας. Το GGR των συμβολαίων των Αδειοδοτημένων Δραστηριοτήτων Λειτουργίας Τυχερών Παιχνιδιών επωφελήθηκε από τον υψηλότερο τζίρο τυχερών παιχνιδιών (wagers) σε ετήσια βάση (+6,6%) καθώς και από το μειωμένο payout σε σύγκριση με την αντίστοιχη περίοδο του προηγούμενου έτους (μείωση payout κατά 2,9pp σε σχέση με το Δ' τρίμηνο του 2016). Προσαρμόζοντας για το νέο συμβόλαιο στη Χιλή, το GGR ανήλθε στα €168,1 εκατ. (+18,1% σε σύγκριση με το Δ' τρίμηνο 2016).

EBITDA & Περιθώριο EBITDA⁶

⁵ Στα έσοδα από την αδειοδοτημένη Λειτουργία Τυχερών Παιχνιδιών συμπεριλαμβάνεται επίσης και ένα μικρό ποσοστό εσόδου μη σχετιζόμενου με payout, δηλ. υπηρεσίες προστιθέμενης αξίας

⁶ Η ανάλυση για το EBITDA στη σχετική παράγραφο δεν συμπεριλαμβάνει το κονδύλι των Αποσβέσεων

- Σε τριμηνιαία βάση το Περιθώριο EBITDA επί του GGR, από συνεχιζόμενες δραστηριότητες, μειώθηκε στο 28,5% σε σύγκριση με το 34,0% κατά το Δ' τρίμηνο του 2016, ως αποτέλεσμα της μείωσης των Άλλων Εσόδων Εκμεταλλεύσεως, απόρροια του μη επαναλαμβανόμενου εσόδου στην Αυστραλία που αφορούσε την επιτυχή έκβαση νομικής υπόθεσης με την Πολιτεία της Βικτώρια κατά το Δ' τρίμηνο 2016.
- Σε ετήσια βάση, το **Περιθώριο EBITDA** επί των πωλήσεων, επηρεάστηκε επίσης αρνητικά από τα χαμηλότερα Άλλα Έσοδα Εκμεταλλεύσεως, σε σχέση με την περυσινή χρονιά, παρουσιάζοντας μείωση στο 15,5% σε σύγκριση με το 16,4% του 2016.
- **Βάση σταθερής συναλλαγματικής ισοτιμίας:** Το EBITDA του 2017, χωρίς να υπολογίζεται η αρνητική επίδραση συναλλαγματικών ισοτιμιών ύψους €14,3 εκατ., διαμορφώθηκε στα €185,8 εκατ. (+14,3% σε ετήσια βάση)· ενώ κατά το Δ' τρίμηνο του 2017 το EBITDA, χωρίς να υπολογίζεται η αρνητική επίδραση συναλλαγματικών ισοτιμιών ύψους €6,3 εκατ., ανήλθε στα €54,8 εκατ. (+13,2% σε ετήσια βάση).

EBT / ΝΙΑΤΜΙ

- Το **EBT** για το 2017 ανήλθε σε €10,3 εκατ. σε σύγκριση με τα €-7,6 εκατ. για το 2016 θετικά επηρεασμένο από τα σημαντικά μειωμένα χρηματοοικονομικά έξοδα (χαμηλότερα κατά €17,2 εκατ. σε σύγκριση με το 2016) ως αποτέλεσμα της μείωσης του κόστους και του ύψους δανεισμού (μέσω της αναχρηματοδότησης ομολόγου το 2016 και από την πώληση θυγατρικών). Το Δ' τρίμηνο του 2017, το EBT βελτιώθηκε κατά €2,8 εκατ. σύγκριση με το Δ' τρίμηνο του 2016 (+16,0%), έχοντας θετική επίδραση από το μειωμένο ποσό Αποσβέσεων, και από τα βελτιωμένα χρηματοοικονομικά έξοδα, (απόρροια της αναχρηματοδότησης ομολόγου το 2016), μερικώς αντισταθμισμένα από υψηλότερες απομειώσεις περιουσιακών στοιχείων (επενδύσεων) που καταγράφηκαν το 2017 (σε σύγκριση με το 2016), και από την αρνητική επίδραση των συναλλαγματικών διαφορών από την αποτίμηση των ανοιχτών υπολοίπων.
- **Βάση σταθερής συναλλαγματικής ισοτιμίας:** Το **EBT** για το 2017, χωρίς να υπολογίζεται η επίδραση συναλλαγματικών ισοτιμιών, ανήλθε στα €30,3 εκατ. από €-10,6 εκατ. που ήταν κατά το έτος 2016· ενώ για το Δ' τρίμηνο του 2017 το EBT, χωρίς να υπολογίζεται η αρνητική επίδραση συναλλαγματικών ισοτιμιών ύψους €10,3 εκατ., διαμορφώθηκε στα €-8,9 εκατ. από €-22,1 εκατ. (€+13,2 εκατ.).
- Το **ΝΙΑΤΜΙ από συνεχιζόμενες δραστηριότητες** κατά το 2017 διαμορφώθηκε στα €-58,6 εκατ. σε σύγκριση με τα €-74,2 εκατ. της προηγούμενης περιόδου ως συνέχεια της θετικής μεταβολής προερχόμενης από το EBT. Το Δ' τρίμηνο του 2017, το ΝΙΑΤΜΙ διαμορφώθηκε στα €-35,9m σε σύγκριση με τα €-39,0 εκατ. του Δ' τριμήνου του 2016.
- Με προσαρμογή για έκτακτα ή μη επαναλαμβανόμενα έξοδα αναχρηματοδότησης (€16,8 εκατ. το 2017 σε σύγκριση με €21,0 εκατ. το 2016) και ζημίες από απομειώσεις/διαγραφές συμμετοχών και επενδύσεων καθώς και ενσώματων και αύλων περιουσιακών στοιχείων (€26,5 εκατ. το 2017 σε σύγκριση με €23,0 εκατ. το 2016) και για τα 2 έτη, το **Προσαρμοσμένο ΝΙΑΤΜΙ⁷ από συνεχιζόμενες δραστηριότητες** διαμορφώθηκε στα €-15,3 εκατ. για το 2017 σε σύγκριση με €-30,2 εκατ. το 2016, μια βελτίωση της τάξης του 49,3%.

⁷ Υπολογίζεται ως το ΝΙΑΤΜΙ από συνεχιζόμενες δραστηριότητες προσαρμοσμένο για έξοδα αναχρηματοδότησης και για ζημίες από απομειώσεις/διαγραφές συμμετοχών, επενδύσεων, ενσώματων και αύλων περιουσιακών στοιχείων

- Το **ΝΙΑΤΜΙ από συνολικές δραστηριότητες** για το έτος 2017 ανήλθε στα €-53,4 εκατ. σε σύγκριση με τα €0,9 εκατ. του 2016. Κατά το Δ' τρίμηνο του 2017, το ΝΙΑΤΜΙ διαμορφώθηκε στα €-21,4 εκατ. σε σύγκριση με τα €-0,9 εκατ. του Δ' τριμήνου του 2016.
- **Βάση σταθερής συναλλαγματικής ισοτιμίας:** Το **ΝΙΑΤΜΙ από συνολικές δραστηριότητες** για το 2017, σε σταθερές συναλλαγματικές ισοτιμίες, ανήλθε στα €-25,7 εκατ. από €0,8 εκατ. του 2016. Το Δ' τρίμηνο του 2017, το ΝΙΑΤΜΙ χωρίς να υπολογίζεται η αρνητική επίδραση συναλλαγματικών ισοτιμιών ύψους €5,0 εκατ. διαμορφώθηκε στα €-18,4 εκατ. σε σύγκριση με τα €-3,0 εκατ. του Δ' τριμήνου του 2016.

TAMEΙΑΚΕΣ ΡΟΕΣ

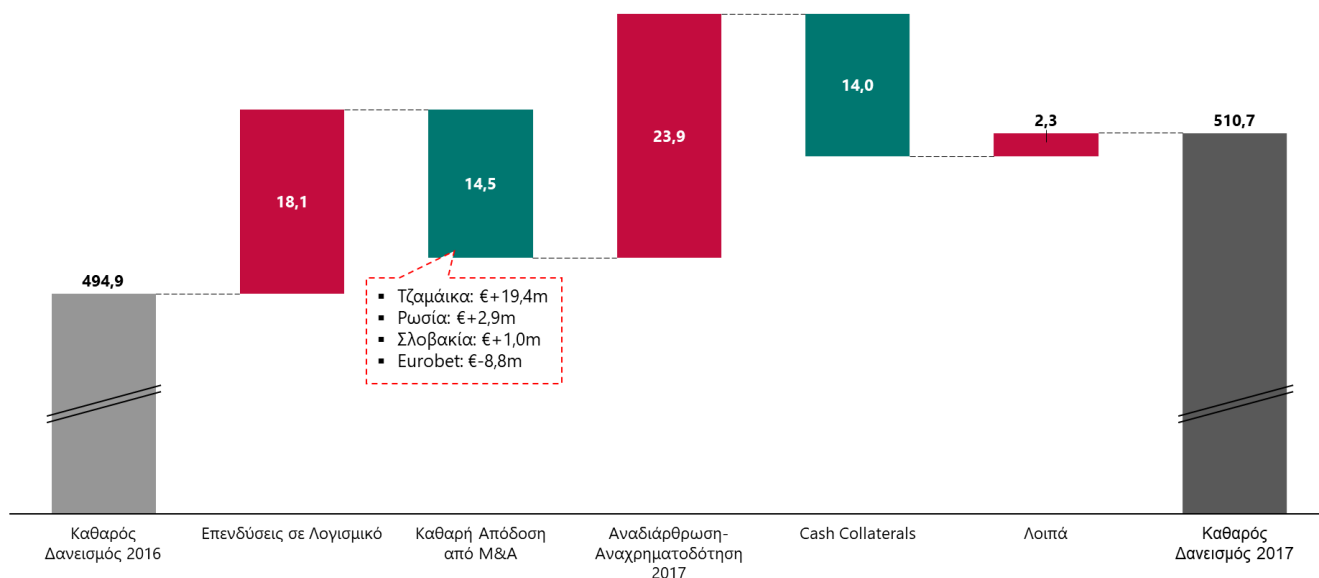
- **Οι Λειτουργικές Ταμειακές Ροές** για το 2017 παρουσιάστηκαν μειωμένες στα €154,0 εκατ. σε σύγκριση με τα €168,1 εκατ. της προηγούμενης περιόδου. Σε pro-forma βάση, εξαιρώντας τις Λειτουργικές Ταμειακές Ροές από τις διακοπείσες δραστηριότητές μας σε Ιταλία, Περού, Τζαμάικα, Ρωσία, και Σλοβακία και για τα δύο έτη (2017: €+12,7 εκατ.· 2016: €+20,7 εκατ.), οι Λειτουργικές Ταμειακές Ροές παρουσιάζουν μείωση κατά €6,1 εκατ. (€141,3 εκατ. το 2017 σε σύγκριση με τα €147,4 εκατ. του 2016—όπως αυτά προκύπτουν σε pro-forma επίπεδο). Η μείωση οφείλεται στους υψηλότερους Καταβεβλημένους Φόρους Εισοδήματος (σχετιζόμενοι κυρίως με εφάπαξ κέρδη που καταγράφηκαν στην INTRALOT A.E. κατά το 2016 σε σύγκριση με την περίοδο του 2015) καθώς και στο χαμηλότερο Κεφαλαίο Κίνησης (καθώς η τελευταία είσπραξη για την πώληση των τερματικών στο Οχάιο πραγματοποιήθηκε μέσα στο 2018) που αντιστάθμισε πλήρως το αυξημένο EBITDA σε σχέση με την προηγούμενη χρονιά.
- **Οι Προσαρμοσμένες Ελεύθερες Ταμειακές Ροές⁸** για το 2017 ανήλθαν σε €48,1 εκατ. από €22,1 εκατ. την περασμένη χρονιά (+117,6%). Η αύξηση αυτή προήλθε πρώτον, από τα μειωμένα Καθαρά Χρηματοοικονομικά Έξοδα (περίπου €+23,0 εκατ. – εξαιρουμένων των εξόδων αναχρηματοδότησης και για τα 2 έτη) ως αποτέλεσμα της αναδιάρθρωσης των χρηματοδοτικών εξόδων (αναχρηματοδότηση ομολόγου το 2016 και πωλήσεις παγίων) και δεύτερον από τη βελτίωση του EBITDA, μερικώς αντισταθμιζόμενη από τη μεγαλύτερη φορολογική επιβάρυνση (€-13,1 εκατ.).
- **Οι Καθαρές Επενδύσεις** για το 2017 ανήλθαν στα €73,8 εκατ. σε σύγκριση με τα €62,8 εκατ. κατά το 2016. Οι κυριότερες κεφαλαιουχικές δαπάνες για το 2017 για το 2017 συμπεριλαμβάνουν €11,7 εκατ. ως αποτέλεσμα της στρατηγικής συνεργασίας μας με την AMELCO, €18,4 εκατ. επενδύσεις Έρευνα και Ανάπτυξη (R&D), €15,9 εκατ. στις Ηνωμένες Πολιτείες της Αμερικής, σχετιζόμενες κυρίως με τις ανανεώσεις των συμβολαίων μας στο Οχάιο και στο Αϊντάχο, €1,1 εκατ. στις Φιλιππίνες, και €5,8 εκατ. στην Τζαμάικα κυρίως λόγω της εξαγοράς της Caymanas Track. Οι υπόλοιπες καθαρές επενδύσεις ανήλθαν στα €20,9 εκατ. για το 2017. Το Maintenance CAPEX για το 2017 διαμορφώθηκε στα €21,8 εκατ., ή 29,3% επί του συνόλου των κεφαλαιουχικών δαπανών του έτους (€74,3 εκατ.), μειωμένο κατά 18,7% σε σχέση με την περυσινή περίοδο (€26,8 εκατ.).
- Τα **Ταμειακά Διαθέσιμα και Ισοδύναμα** στο τέλος του έτους αυξήθηκαν κατά €73,6 εκατ. σε σύγκριση με το 2016. Εξαιρώντας την καθαρή μεταβολή ταμειακών διαθεσίμων που προέκυψε από την επίδραση της αναχρηματοδότησης-αναδιάρθρωσης των δανειακών

⁸ Υπολογίζεται ως EBITDA – Maintenance CAPEX – Καταβεβλημένοι Φόροι Εισοδήματος – Καθαρά Χρηματοοικονομικά Έξοδα (μη συμπεριλαμβανομένων των εξόδων αναδιάρθρωσης-αναχρηματοδότησης) – Καθαρά Μερίσματα Πληρωθέντα· στα χρηματοοικονομικά αυτά στοιχεία έχει συμπεριληφθεί μόνο η επίδραση από τις συνεχιζόμενες δραστηριότητες

υποχρεώσεων κατά το έτος 2017 (€+85,0 εκατ.) τα ταμειακά διαθέσιμα και ισοδύναμα εμφανίζονται μειωμένα κατά €11,4 εκατ. Οι σημαντικότεροι παράγοντες της μεταβολής αυτής είναι οι επενδύσεις σε λογισμικό ύψους €-18,1 εκατ. (AMELCO & Bit8), τα έξοδα αναχρηματοδότησης-αναδιάρθρωσης (€-23,9 εκατ.), και η διανομή μερισμάτων σε δικαιώματα μειοψηφίας (€-38,6 εκατ.), με μερική αντιστάθμιση από την θετική επίδραση των καθαρών εσόδων από τις συναλλαγές M&A (€+14,5 εκατ.—Τζαμάικα, Ρωσία, Σλοβακία, και Eurobet), την αποδέσμευση cash collaterals ύψους €14,0 εκατ., και τα ταμειακά διαθέσιμα που προέκυψαν από τις συνήθεις δραστηριότητες της εταιρείας.

- Ο **Καθαρός Δανεισμός**, κατά την 31η Δεκεμβρίου 2017, διαμορφώθηκε στα €510,7 εκατ., αυξημένος κατά €15,8 εκατ. σε σχέση με την 31η Δεκεμβρίου 2016 ως απόρροια της απόφασης για επένδυση σε λογισμικό (AMELCO & Bit8), μαζί με την επίδραση που είχε στον Καθαρό Δανεισμό η αναδιάρθρωση-αναχρηματοδότηση, με μερική αντιστάθμιση από τα καθαρά έσοδα (δηλ. αντίτιμο που εισπράχθηκε / καταβλήθηκε μείον τα ταμειακά διαθέσιμα που διακρατούσε η εταιρεία κατά την ημερομηνία της πώλησης / αγοράς) που προέκυψαν από τις συναλλαγές M&A που πραγματοποιήθηκαν το 2017, και από την αποδέσμευση των cash collaterals. Σε τριμηνιαία βάση, ο Καθαρός Δανεισμός αυξήθηκε κατά €13,7 εκατ., κυρίως λόγω της επίδρασης της αναδιάρθρωσης-αναχρηματοδότησης, την εξαγορά της Bit8, και τον αρνητικό αντίκτυπο που είχαν στο Κεφαλαίο Κίνησης τα τερματικά που πωλήθηκαν στο Οχάιο (όπως αυτή περιγράφεται ανωτέρω—στην παράγραφο των Λειτουργικών Ταμειακών Ροών), με μερική μείωση του Καθαρού Δανεισμού από την πώληση των λειτουργιών μας στην Τζαμάικα και τη Σλοβακία.
- Κατά την 31η Δεκεμβρίου 2017, η Εταιρεία δεν κατείχε κανένα από τα ομόλογά της.

Μεταβολή Καθαρού Δανεισμού, FY17
€m



ΠΡΟΣΦΑΤΕΣ / ΣΗΜΑΝΤΙΚΕΣ ΕΞΕΛΙΞΕΙΣ ΣΤΗΝ ΕΤΑΙΡΕΙΑ

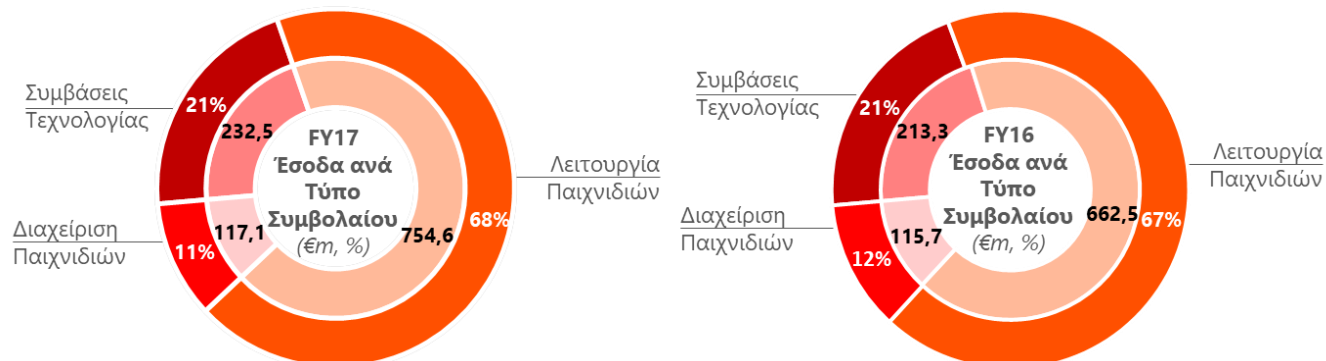
- Στις 4 Δεκεμβρίου 2017, Η Gamenet Group S.p.A. ολοκλήρωσε τη διαδικασία του βιβλίου προσφορών προς πώληση των κοινών ονομαστικών μετοχών της, από την TCP Lux Eurinvest, προς θεσμικούς επενδυτές. Η τιμή διάθεσης ανήλθε σε €7,50 ανά μετοχή, με πρώτη ημέρα διαπραγμάτευσης την 6η Δεκεμβρίου 2017. Η κεφαλαιοποίηση της Gamenet ανήλθε στα €225 εκ. Ο Όμιλος INTRALOT κατέχει ποσοστό συμμετοχής 20% στην Gamenet μέσω της θυγατρικής της, INTRALOT Italian Investments B.V.
- Στις αρχές Δεκεμβρίου του 2017, ο Όμιλος INTRALOT γνωστοποίησε – μέσω ανακοίνωσης της θυγατρικής στην Κύπρο, Royal Highgate Public Company Ltd – την αναστολή της άδειας του αποδέκτη Κλάσης A ROYAL HIGHGATE PUBLIC COMPANY LTD από την Εθνική Αρχή Στοιχημάτων, αιτούμενη περαιτέρω ενέργειες σε σχέση με συγκεκριμένους όρους και υποχρεώσεις της άδειας. Ο Όμιλος INTRALOT γνωστοποίησε στο επενδυτικό κοινό την συνεισφορά της Royal Highgate στα οικονομικά αποτελέσματα, θεωρώντας την συμμετοχή της εν λόγω θυγατρικής ως μη ουσιαστική.
- Στις 7 Δεκεμβρίου 2017, ο Όμιλος INTRALOT ανακοίνωσε την συμφωνία επέκτασης συνεργασίας με τον ΟΠΑΠ στον τομέα των αριθμολαχείων με την υπογραφή ενός νέου συμβολαίου με τριετή διάρκεια το οποίο περιλαμβάνει και τη δυνατότητα του ΟΠΑΠ να ανανεώσει για δύο επιπλέον έτη.
- Τον Δεκέμβριο του 2017, ο Όμιλος INTRALOT ανακοίνωσε τη μεταβίβαση του 51% του μετοχικού κεφαλαίου που κατείχε η θυγατρικής της INTRALOT Global Holdings BV, στην Slovenske Loterie a.s., εταιρεία διαχείρισης VLTs στη Σλοβακία, σε τοπικό επενδυτή την εταιρεία Olbena SRO.
- Στις 17 Ιανουαρίου του 2018, ο Όμιλος INTRALOT ανακοίνωσε ότι ολοκλήρωσε – μέσω της θυγατρικής INTRALOT Global Holdings BV - την εξαγορά του 50% της Κυπριακής εταιρείας «KARENIA ENTERPRISES COMPANY LIMITED». Η εν λόγω εταιρεία συμμετέχει με ποσοστό 30% στην εταιρεία «ATHENS RESORT CASINO A.E. ΣΥΜΜΕΤΟΧΩΝ», η οποία κατέχει το 51% της Ελληνικό Καζίνο Πάρνηθας Α.Ε.
- Την 1η Φεβρουαρίου 2018, ο Όμιλος INTRALOT ανακοίνωσε την υπογραφή της νέας σύμβασης της INTRALOT Inc., θυγατρικής εταιρίας του Ομίλου INTRALOT στις Ηνωμένες Πολιτείες, με την CAMELOT για την Λοταρία της Πολιτείας του Illinois έως τον Οκτώβριο του 2027. Η INTRALOT θα προχωρήσει στην εγκατάσταση τεχνολογικών λύσεων σε περίπου 7.500 σημεία πώλησης. Η μετάβαση στις υπηρεσίες της INTRALOT θα πραγματοποιηθεί τον Δεκέμβριο του 2018.
- Την 14η Φεβρουαρίου 2018, ο Όμιλος INTRALOT ανακοίνωσε την ανανέωση του συμβολαίου της θυγατρικής της στις ΗΠΑ INTRALOT Inc. με την Λοταρία του Γουαϊόμινγκ για πέντε επιπλέον χρόνια, από την 25η Αυγούστου 2019 μέχρι τις 25 Αυγούστου 2024. Αυτή είναι η πρώτη από τις τρεις δυνατότητες πενταετούς επέκτασης που προβλέπονται στους όρους της αρχικής σύμβασης.
- Στα μέσα Μαρτίου, ο Όμιλος INTRALOT υπερήφανα ανακοίνωσε ότι είναι μία από τις πρώτες εταιρείες του κλάδου τυχερών παιχνιδιών διεθνώς που πιστοποιούνται σύμφωνα με το διεθνές πρότυπο ISO 37001 για τα συστήματα διαχείρισης για την καταπολέμηση της δωροδοκίας. Η πιστοποίηση ISO 37001 καθορίζει μία σειρά μέτρων που βοηθούν τους οργανισμούς να προλαμβάνουν, ανιχνεύουν, και αντιμετωπίζουν τη δωροδοκία. Αυτά περιλαμβάνουν την υιοθέτηση σχετικών πολιτικών, το διορισμό στελέχους επιφορτισμένου με την ευθύνη παρακολούθησης της συμμόρφωσης του

οργανισμού, την εκπαίδευση, την αξιολόγηση των κινδύνων και τη δέουσα επιμέλεια σε έργα και συνεργάτες, εφαρμόζοντας οικονομικούς και εμπορικούς ελέγχους και θεσπίζοντας διαδικασίες υποβολής εκθέσεων και έρευνας.

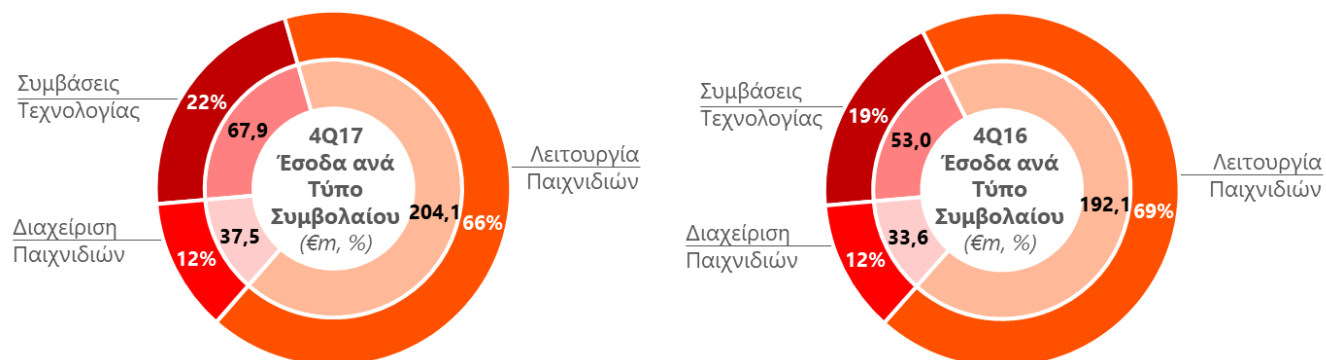
ΠΑΡΑΡΤΗΜΑ

Επίδοση κατά Τομέα Δραστηριότητας⁹

Ετήσια Επίδοση



Τριμηνιαία Επίδοση



Επίδοση κατά Γεωγραφική Περιοχή

Ανάλυση Εσόδων

(σε εκατ. €)	Δωδεκ. 2017	Δωδεκ. 2016	% Μεταβολή
Ευρώπη	638,2	591,1	8,0%
Βόρεια και Νότια Αμερική	231,0	215,7	7,1%
Άλλες	295,3	251,9	17,2%
Απαλοιφές	-60,3	-67,2	-
Συνολικές Ενοποιημένες Πωλήσεις	1.104,2	991,5	11,4%

⁹ Από το Α' τρίμηνο του 2017 και εφεξής, η INTRALOT Australia κατατάσσεται στην κατηγορία «Συμβάσεις Τεχνολογίας και Υποστήριξης» από «Λειτουργία Τυχρών Παιχνιδιών» προηγούμενως

Κατανομή Μικτού Κέρδους

(σε εκατ. €)	Δωδεκ. 2017	Δωδεκ. 2016	% Μεταβολή
Ευρώπη	83,3	65,9	26,4%
Βόρεια και Νότια Αμερική	32,6	25,8	26,4%
Άλλες	129,3	115,1	12,3%
Απαλοιφές	-3,3	-3,0	-
Συνολικά Ενοποιημένα Μικτά Κέρδη	241,9	203,8	18,7%

Ανάλυση Μικτού Περιθωρίου Κέρδους

	Δωδεκ. 2017	Δωδεκ. 2016	% Μεταβολή
Ευρώπη	13,1%	11,1%	+2,0pps
Βόρεια και Νότια Αμερική	14,1%	12,0%	+2,1pps
Άλλες	43,8%	45,7%	-1,9pps
Συνολικό Ενοποιημένο Περιθώριο Μικτού Κέρδους	21,9%	20,6%	+1,3pps

Αποτελέσματα της Μητρικής Εταιρείας INTRALOT

- Τα **Έσοδα** της περιόδου αυξήθηκαν κατά 2,0% στα €66,8 εκατ. Η αύξηση των πωλήσεων οφείλεται κυρίως στη δωδεκάμηνη θετική επίδραση του συμβολαίου μας τεχνολογικής υποστήριξης στο Περού (ύστερα από την πρόσφατη συναλλαγή M&A) καθώς επίσης και λόγω μιας εφάπαξ αμοιβής, για πώληση λογισμικού, της τάξης των €+3,0 εκατ., που εισπράχθηκε από την Scientific Games μέσα στο Δ' τρίμηνο του 2017 και σχετίζεται με τη συμμετοχή μας στην εταιρεία Ελληνικά Λαχεία Α.Ε. Τα Έσοδα για το 2017 αντισταθμίζονται μερικώς από χαμηλότερες ενδοεταιρικές πωλήσεις.
- Το **EBITDA** αυξήθηκε στα €8,8 εκατ. από €-0,5 εκατ. το 2016. Η μεταβολή του EBITDA οφείλεται κυρίως στη βελτίωση του περιθωρίου μικτού κέρδους το οποίο συνέβαλλε θετικά στα αποτελέσματα της Εταιρείας δεδομένης της ελαφράς αύξησης των εσόδων.
- Τα **Κέρδη μετά από Φόρους (EAT)** διαμορφώθηκαν στα €-11,5 εκατ. από €-0,4 εκατ. το 2016.

(σε εκατ. €)	Δωδεκ. 2017	Δωδεκ. 2016	% Μεταβολή
Έσοδα (Κύκλος Εργασιών)	66,8	65,5	2,0%
EBITDA	8,8	-0,5	-
Κέρδη μετά από Φόρους (EAT)	-11,5	-0,4	-

ΠΡΟΣΚΛΗΣΗ ΣΕ ΤΗΛΕΦΩΝΙΚΗ ΣΥΝΔΙΑΣΚΕΨΗ - ΕΤΗΣΙΑ ΟΙΚΟΝΟΜΙΚΑ ΑΠΟΤΕΛΕΣΜΑΤΑ 2017

Ο κ. Αντώνιος Κεραστάρης, Group CEO, ο κ. Γεώργιος Κολιαστάσης, Group CFO, ο κ. Νικόλαος Παυλάκης, Group Tax & Accounting Director, ο κ. Ανδρέας Χρυσός, Group Budgeting, Controlling & Finance Director και ο κ. Μιχαήλ Τσαγκαλάκης, Capital Markets Director, θα απευθυνθούν στους αναλυτές και στους θεσμικούς επενδυτές της INTRALOT για να παρουσιάσουν τα αποτελέσματα της Εταιρείας για το έτος 2017, καθώς και να συζητήσουν τις τελευταίες εξελίξεις της Εταιρείας.

Τα οικονομικά αποτελέσματα θα αποσταλούν στην ιστοσελίδα του Χρηματιστηρίου Αθηνών (www.helex.gr), και θα αναρτηθούν στην εταιρική ιστοσελίδα (www.intralot.com) την Πέμπτη 29 Μαρτίου, 2018.

ΑΤΖΕΝΤΑ: Σύντομη Παρουσίαση - Ερωτήσεις και Απαντήσεις

ΛΕΠΤΟΜΕΡΕΙΕΣ ΤΗΛΕΦΩΝΙΚΗΣ ΣΥΝΔΙΑΣΚΕΨΗΣ

Ημερομηνία: Πέμπτη 29 Μαρτίου, 2018	
Ώρα: Ελλάδα 17:00 - Αγγλία 15:00 - CET 16:00 - ΗΠΑ 10:00 (Ανατολική Ακτή)	
Τηλ. Συνδιάσκεψης Ελλάδα	 + 30 211 180 2000
Τηλ. Συνδιάσκεψης Ελλάδα	 + 30 210 94 60 800
Τηλ. Συνδιάσκεψης Αγγλία	 + 44 (0) 203 059 5872
Τηλ. Συνδιάσκεψης Αγγλία	 + 44 (0) 800 368 1063
Τηλ. Συνδιάσκεψης ΗΠΑ	 + 1 516 447 5632
Σας προτείνουμε να καλέσετε τα παραπάνω τηλέφωνα 5 με 10 λεπτά πριν την προγραμματισμένη ώρα έναρξης της τηλεφωνικής συνδιάσκεψης.	

ΛΕΠΤΟΜΕΡΕΙΕΣ ΖΩΝΤΑΝΗΣ ΜΕΤΑΔΟΣΗΣ

Η τηλεφωνική συνδιάσκεψη θα είναι διαθέσιμη μέσω webcast σε πραγματικό χρόνο από το διαδίκτυο και μπορείτε να συμμετάσχετε μέσω του εξής συνδέσμου:

<https://services.choruscall.eu/links/intralotFY17.html>

ΑΝΑΜΕΤΑΔΟΣΗ ΣΥΝΔΙΑΣΚΕΨΗΣ

Θα υπάρξει αναμετάδοση της συνδιάσκεψης από τις 19:00 (ώρα Ελλάδος) 29/3/2018 έως το τέλος της εργάσιμης ημέρας της 11/4/2018.

Παρακαλώ καλέστε στους παρακάτω αριθμούς και τον ΚΩΔΙΚΟ (PIN CODE): **059 #** από τονικό τηλέφωνο (touch-tone telephone)

Ψηφιακή Αναμετάδοση Αγγλία: + 44 (0) 203 059 5874

Ψηφιακή Αναμετάδοση ΗΠΑ: + 1 631 257 0626

Ψηφιακή Αναμετάδοση Ελλάδα: + 30 210 94 60 929

Σε περίπτωση που θα χρειαστείτε περαιτέρω πληροφορίες, παρακαλώ επικοινωνήστε με τον κ. Μιχαήλ Τσαγκαλάκη, INTRALOT, τηλ.: (+30) 213 0397000 ή με την Chorus Call Hellas S.A., Teleconferencing Services Provider, τηλ. (+30) 210 9427300.

ΣΥΝΟΠΤΙΚΕΣ ΟΙΚΟΝΟΜΙΚΕΣ ΚΑΤΑΣΤΑΣΕΙΣ

Κατάσταση Αποτελεσμάτων Ομίλου

(σε εκατ. €)	Δωδεκ. 2017	Δωδεκ. 2016	% Μεταβολή	Δ' τρίμηνο 2017	4Q16	% Μεταβολή
Έσοδα (Κύκλος Εργασιών)	1.104,2	991,5	11,4%	309,5	278,7	11,1%
Μικτά Κέρδη	241,9	203,8	18,6%	78,5	58,0	35,3%
Άλλα Έσοδα Εκμεταλλεύσεως	17,2	32,5	-47,1%	4,2	18,2	-76,9%
Λειτουργικά Έξοδα	-150,5	-139,8	7,7%	-47,5	-44,7	6,2%
EBITDA	171,5	162,5	5,5%	48,4	48,4	0,0%
Περιθώριο %	15,5%	16,4%	-0,9pps	15,6%	17,4%	-1,8pps
EBIT	108,6	96,5	12,4%	35,2	31,5	11,7%
Χρηματοοικονομικά έξοδα (καθαρά)	-62,9	-75,9	-17,1%	-23,7	-28,8	-17,7%
Συναλλαγματικές Διαφορές	-5,9	3,1	-	0,1	4,6	-97,8%
Λοιπά	-29,5	-31,3	-5,8%	-26,3	-24,8	6,1%
EBT	10,3	-7,6	-	-14,7	-17,5	-16,0%
ΝΙΑΤΜΙ	-53,4	0,9	-	-21,4	-0,9	-
ΝΙΑΤΜΙ από συνεχιζόμενες δραστηριότητες	-58,6	-74,2	-21,0%	-35,9	-39,0	-7,9%
ΝΙΑΤΜΙ από διακοπείσες δραστηριότητες	5,2	75,1	-93,0%	14,5	38,1	-61,9%

Κατάσταση Οικονομικής Θέσης Ομίλου

(σε εκατ. €)	Δωδεκ. 2017	Δωδεκ. 2016
Ενσώματα Στοιχεία	102,8	133,0
Άυλα Περιουσιακά Στοιχεία	324,5	329,6
Λοιπά Μη Κυκλοφορούντα Περιουσιακά Στοιχεία	178,6	231,9
Αποθέματα	31,5	32,3
Εμπορικές Και Λοιπές Βραχυπρόθεσμες Απαιτήσεις	84,2	84,8
Λοιπά Κυκλοφορούντα Περιουσιακά Στοιχεία	300,3	249,5
Σύνολο Ενεργητικού	1.021,9	1.061,1
Μετοχικό Κεφάλαιο	47,7	47,7
Λοιπά Στοιχεία Ιδίων Κεφαλαίων	10,1	79,9
Μη Ελέγχουσες Συμμετοχές	32,0	68,9
Σύνολο Ιδίων Κεφαλαίων	89,8	196,5
Μακροπρόθεσμα Δάνεια	729,4	644,6

Προβλέψεις/ Λοιπές Μακροχρόνιες Υποχρεώσεις	29,6	49,6
Βραχυπρόθεσμα Δάνεια	19,3	14,7
Λοιπές Βραχυπρόθεσμες Υποχρεώσεις	153,8	155,7
Σύνολο Υποχρεώσεων	932,1	864,6
Σύνολο Ιδίων Κεφαλαίων και Υποχρεώσεων	1.021,9	1.061,1

Κατάσταση Ταμειακών Ροών Ομίλου

(σε εκατ. €)	Δωδεκ. 2017	Δωδεκ. 2016
EBT από συνεχιζόμενες δραστηριότητες	10,3	4,8
EBT από διακοπείσες δραστηριότητες	15,1	84,5
Πλέον/ Μείον Προσαρμογές	162,7	100,2
Μείωση/ (Αύξηση) Αποθεμάτων	-5,1	2,8
Μείωση/ (Αύξηση) Απαιτήσεων	-13,7	-9,2
(Μείωση)/ Αύξηση Υποχρεώσεων (Πλην Τραπεζών)	20,9	11,2
Καταβεβλημένοι Φόροι Εισοδήματος	-36,2	-26,2
Ταμειακές Εισροές/ (Εκροές) Από Λειτουργικές Δραστηριότητες	154,0	168,1
Καθαρές Κεφαλαιουχικές Δαπάνες (Απόκτηση) / Πώληση θυγατρικών και λοιπών επενδύσεων	-73,8	-62,8
Τόκοι εισπραχθέντες	18,3	4,5
Μερίσματα εισπραχθέντα	6,8	7,7
Ταμειακές Εισροές/ (Εκροές) Από Επενδυτικές Δραστηριότητες	-46,3	-49,6
Επιστροφή κεφαλαίου θυγατρικής	0,0	-3,3
Επαναγορά/ Πώληση Ιδίων Μετοχών	-0,4	-1,2
Εισπράξεις από εκδοθέντα/ αναληφθέντα δάνεια	587,2	303,8
Εξοφλήσεις δανείων	-509,5	-388,4
Επαναγορά ομολόγων	0,0	-3,7
Εξοφλήσεις υποχρεώσεων από χρηματοδοτικές μισθώσεις (χρεολύσια)	-3,2	-6,8
Χρεωστικοί τόκοι και συναφή έξοδα καταβεβλημένα	-51,8	-83,5
Μερίσματα πληρωθέντα	-38,6	-42,2
Ταμειακές Εισροές/ (Εκροές) Από Χρηματοδοτικές Δραστηριότητες	-16,3	-225,3
Καθαρή Αύξηση/ (Μείωση) στα Ταμειακά Διαθέσιμα και Ισοδύναμα Περιόδου	91,4	-106,8
Επίδραση συναλλαγματικών διαφορών	-17,8	-5,4
Ταμειακά διαθέσιμα και ισοδύναμα έναρξης περιόδου	164,4	276,6
Ταμειακά Διαθέσιμα και Ισοδύναμα Λήξης Περιόδου από Συνολικές Δραστηριότητες	238,0	164,4

INTRALOT

Η INTRALOT, εισηγμένη εταιρεία που ιδρύθηκε το 1992, έχει αναδειχθεί σε ηγέτιδα δύναμη του κλάδου των τυχερών παιχνιδιών, τόσο ως προμηθευτής λύσεων, όσο και ως διοργανωτής τυχερών παιχνιδιών σε 52 κράτη και πολιτείες του κόσμου με ρυθμισμένη αγορά. Με κύκλο εργασιών €1,1 δις και περίπου 5.100 εργαζομένους (3.100 εκ των οποίων σε θυγατρικές εταιρείες και 2.000 σε συγγενείς) το 2016, η INTRALOT αποτελεί μία ισχυρή εταιρεία, η οποία αναπτύσσει τα προϊόντα της εστιάζοντας στην εμπειρία του παίκτη. Η INTRALOT είναι τοποθετημένη στρατηγικά, ώστε να προσφέρει στις λοταρίες και στους οργανισμούς τυχερών παιχνιδιών σε όλον τον κόσμο βιώσιμες λύσεις και λειτουργική τεχνογνωσία. Μέσω μιας δυναμικής και ενιαίας προσέγγισης ανάπτυξης προϊόντων (omni-channel), η INTRALOT προσφέρει ένα ολοκληρωμένο χαρτοφυλάκιο πρωτοποριακών συστημάτων, προϊόντων και υπηρεσιών για όλους τους τομείς τυχερών παιχνιδιών (Λοταρία, Στοιχήμα, Interactive, VLT). Οι παίκτες μπορούν να απολαμβάνουν μια ενιαία και εξατομικευμένη εμπειρία μέσω συναρπαστικών τυχερών παιχνιδιών με ελκυστικό περιεχόμενο σε όλα τα κανάλια διανομής, τόσο διαδραστικά όσο και λιανικής. Για τις διεθνείς δραστηριότητές της η INTRALOT έχει λάβει από την Παγκόσμια Ένωση Λοταριών (WLA) την σημαντική πιστοποίηση αναφορικά με το Υπεύθυνο Παιχνίδι "WLA Responsible Gaming Framework".

Για περισσότερες πληροφορίες:

- Κο. Χρυσόστομο Σφάτο, Group Director Corporate Affairs, email: sfatos@intralot.com ή

- Investors Relation Dept. email: ir@intralot.com

Τηλέφωνο: +30-210 6156000, Φαξ: +30-210 6106800, www.intralot.com