

ΔΕΛΤΙΟ ΤΥΠΟΥ

Αποτελέσματα Ομίλου ΕΤΕ: Γ' Τρίμηνο 2018

- **Η μείωση των Μη Εξυπηρετούμενων Ανοιγμάτων συνεχίζεται για 10 συναπτά τρίμηνα**
 - Τα εγχώρια Μη Εξυπηρετούμενα Ανοίγματα (NPEs) έχουν μειωθεί κατά €2,4 δισ. τους τελευταίους 12 μήνες
 - Η συνολική μείωση των Μη Εξυπηρετούμενων Ανοιγμάτων ύψους €5,6 δισ. από το τέλος του 2015 αντανάκλα τον αρνητικό ρυθμό δημιουργίας νέων επισφαλειών (€2,1 δισ.), καθώς και διαγραφές πλήρως καλυμμένων από προβλέψεις δανείων (€3,5 δισ.), εκ των οποίων €2 δισ. έχουν ήδη πωληθεί
 - Στην Ελλάδα, οι δείκτες κάλυψης Μη Εξυπηρετούμενων Ανοιγμάτων και δανείων σε καθυστέρηση άνω των 90 ημερών από σωρευμένες προβλέψεις ανήλθαν σε 60% και 84%, αντίστοιχα. Λαμβάνοντας υπόψη και τις εξασφαλίσεις (collateral), ο συνολικός δείκτης κάλυψης υπερβαίνει το 100% σε όλες τις επιμέρους κατηγορίες δανείων
 - Οι εγχώριοι δείκτες Μη Εξυπηρετούμενων Ανοιγμάτων και δανείων σε καθυστέρηση άνω των 90 ημερών διαμορφώθηκαν σε 43% και 30%, αντίστοιχα
 - Το εγχώριο κόστος πιστωτικού κινδύνου (CoR) διατηρήθηκε στα επίπεδα των 109 μ.β. από 107 μ.β. το προηγούμενο τρίμηνο, εξαιρουμένης της επίπτωσης από τις πωλήσεις χαρτοφυλακίων μη εξυπηρετούμενων δανείων κατά το Β' Τρίμηνο

- **Οι καταθέσεις στην Ελλάδα υπερβαίνουν τα €40 δισ.**
 - Οι εγχώριες καταθέσεις συνέχισαν την ανοδική τους τάση κατά το Γ' Τρίμηνο του 2018, με το δείκτη Δανείων προς Καταθέσεις να διαμορφώνεται σε 71% στην Ελλάδα
 - Η απόφαση από την ΕΚΤ τον Αύγουστο του 2018 για άρση της κατ' εξαίρεση αποδοχής ομολόγων και εντόκων γραμματίων του Ελληνικού Δημοσίου ως αποδεκτών ενεχύρων στις πράξεις κύριας αναχρηματοδότησης δεν επηρεάζει το κόστος χρηματοδότησης της ΕΤΕ, καθώς τα ελληνικά ομόλογα και έντοκα γραμμάτια αντικαταστάθηκαν με καλυμμένα ομόλογα υψηλής διαβάθμισης
 - Η χρηματοδότηση από το Ευρωσύστημα ανέρχεται σε μόλις €2,3 δισ. από €2,8 δισ. το Β' Τρίμηνο του 2018, μετά την αποπληρωμή το Σεπτέμβριο €0,5 δισ. του Προγράμματος Στοχευμένων Συναλλαγών Μακροχρόνιας Αναχρηματοδότησης TLTRO-I (targeted longer-term refinancing operations) της Ευρωπαϊκής Κεντρικής Τράπεζας (ΕΚΤ)
 - Οι δείκτες Κάλυψης Ρευστότητας (Liquidity Coverage Ratio - LCR) και Καθαρής Σταθερής Χρηματοδότησης (Net Stable Funding Ratio – NSFR) ανέρχονται σε 124% και 103% αντίστοιχα, υπερβαίνοντας το εποπτικό όριο του 100%



➤ **Δείκτης CET1 στο 16,4%**

- Ο δείκτης Κύριων Βασικών Ιδίων Κεφαλαίων (CET1) ανέρχεται σε 16,4% και ενσωματώνει την απομείωση της αξίας της θυγατρικής της ΕΤΕ στη Ρουμανία, ως αποτέλεσμα της συμφωνίας για πώληση σε τιμή χαμηλότερη από την εύλογη αξία της
- Λαμβάνοντας υπόψη τα κέρδη μετά από φόρους του Εννεαμήνου του 2018, καθώς και το όφελος από τη μείωση των σταθμισμένων στοιχείων ενεργητικού μετά την ολοκλήρωση της πώλησης της South African Bank of Athens (SABA) τον Οκτώβριο, ο δείκτης CET1 διαμορφώνεται σε 16,6% και σε 13,1%, με πλήρη επίπτωση από την εφαρμογή του ΔΠΧΠ 9

➤ **Κέρδη από συνεχιζόμενες δραστηριότητες μετά φόρων ύψους €48 εκατ. το Εννεάμηνο του 2018 σε επίπεδο Ομίλου έναντι ζημιών €103 εκατ. το Εννεάμηνο του 2017**

- Η οργανική κερδοφορία ύψους €62 εκατ. στην Ελλάδα έναντι ζημιών €100 εκατ. το Εννεάμηνο του 2017 αντανακλά τη σημαντική αποκλιμάκωση του κόστους πιστωτικού κινδύνου (-143 μ.β. σε ετήσια βάση), αντισταθμίζοντας πλήρως τη μείωση των οργανικών εσόδων
- Στην Ελλάδα, τα καθαρά έσοδα από τόκους διαμορφώθηκαν σε €253 εκατ. (-1% σε τριμηνιαία βάση), αγγίζοντας το χαμηλότερο σημείο τους. Σε επίπεδο Εννεαμήνου, τα καθαρά επιτοκιακά έσοδα ύψους €776 εκατ. (-22% σε ετήσια βάση) αντικατοπτρίζουν την αρνητική επίπτωση από την εφαρμογή του ΔΠΧΠ 9 και την ανατιμολόγηση στεγαστικών δανείων συνδεδεμένων με το επιτόκιο εντόκων γραμματίων του Ελληνικού Δημοσίου διάρκειας ενός έτους το Α' Εξάμηνο, καθώς και τις αναδιαρθρώσεις δανείων και την απομόχλευση του χαρτοφυλακίου Λιανικής Τραπεζικής
- Στην Ελλάδα, οι λειτουργικές δαπάνες διαμορφώθηκαν σε €658 εκατ. το Εννεάμηνο του 2018 (+3% σε ετήσια βάση), κυρίως λόγω της αύξησης των γενικών και διοικητικών εξόδων (+7% σε ετήσια βάση). Η ολοκλήρωση του τρέχοντος Προγράμματος Εθελουσίας Εξόδου Προσωπικού, στο οποίο έχουν δηλώσει συμμετοχή περισσότεροι από 500 εργαζόμενοι από το δίκτυο και τις διοικητικές υπηρεσίες, αναμένεται να ωφελήσει τις δαπάνες προσωπικού κατά τουλάχιστον €25 εκατ. το 2019
- Οι προβλέψεις για επισφαλή δάνεια στην Ελλάδα μειώθηκαν κατά 60% σε ετήσια βάση και διαμορφώθηκαν σε €233 εκατ. το Εννεάμηνο του 2018 (κόστος πιστωτικού κινδύνου 108 μ.β.)
- Κέρδη από συνεχιζόμενες δραστηριότητες μετά φόρων ύψους €33 εκατ. το Εννεάμηνο του 2018 στην Ελλάδα έναντι ζημιών €122 εκατ. το Εννεάμηνο του 2017

Αθήνα, 29 Νοεμβρίου 2018



Οι οικονομικές συνθήκες στην Ελλάδα βελτιώνονται σταθερά, εξέλιξη η οποία αναμένεται να δώσει ώθηση στην κερδοφορία της Τράπεζας, συντελώντας παράλληλα στην οργανική μείωση των Μη Εξυπηρετούμενων Ανοιγμάτων στο προσεχές διάστημα. Το βελτιωμένο περιβάλλον θα διευκολύνει επίσης τις πωλήσεις Μη Εξυπηρετούμενων Ανοιγμάτων, ειδικά καθώς σε αυτές θα προστίθενται και εξασφαλισμένα μη εξυπηρετούμενα δάνεια. Αξίζει να σημειωθεί ότι οι τιμές ακινήτων ενισχύθηκαν κατά 3,7% σε ετήσια βάση το Γ' Τρίμηνο του 2018. Στο πλαίσιο αυτό, ο υψηλός δείκτης κάλυψης Μη Εξυπηρετούμενων Ανοιγμάτων ύψους 60% συνιστά συγκριτικό πλεονέκτημα για την Τράπεζα, καθώς θα επιτρέψει στην ΕΤΕ να προχωρήσει αποφασιστικά στην αποκλιμάκωση Μη Εξυπηρετούμενων Ανοιγμάτων. Η ΕΤΕ υπέβαλε πρόσφατα στον Ενιαίο Εποπτικό Μηχανισμό τη νέα στρατηγική της για τη μείωση των Μη Εξυπηρετούμενων Ανοιγμάτων, με την οποία δεσμεύεται σε μείωση της τάξεως των €10 δισ. μέχρι το τέλος του 2021.

Η οργανική κερδοφορία της Τράπεζας το Εννιάμηνο του 2018 ανήλθε στα €84 εκατ., σε αντίθεση με ζημιές ύψους €75 εκατ. την αντίστοιχη περίοδο του προηγούμενου έτους. Η επίδοση αυτή αντανακλά την αποκλιμάκωση του κόστους πιστωτικού κινδύνου σε διατηρήσιμα επίπεδα της τάξεως των 110 μ.β. περίπου, μετά την επίτευξη υψηλών ποσοστών κάλυψης Μη Εξυπηρετούμενων Ανοιγμάτων. Μετά την πτώση τους κατά τα προηγούμενα δύο τρίμηνα, λόγω της απομόχλευσης του δανειακού μας χαρτοφυλακίου και της εφαρμογής των νέων λογιστικών προτύπων, τα καθαρά έσοδα από τόκους έχουν αγγίξει το χαμηλότερο σημείο τους. Ως εκ τούτου, αναμένεται σταδιακή ανάκαμψή τους, επικουρούμενη από την επιτάχυνση των εκταμιεύσεων δανείων προς επιχειρήσεις, οι οποίες υπερβαίνουν το €1 δισ. το Δ' Τρίμηνο του 2018. Παράλληλα, η Τράπεζα έχει περιορίσει το κομμάτι των επιτοκιακών εσόδων από Μη Εξυπηρετούμενα Ανοίγματα, βελτιώνοντας έτσι την ποιότητα των καθαρών εσόδων από τόκους. Τα λειτουργικά έξοδα θα ωφεληθούν άμεσα από το τρέχον Πρόγραμμα Εθελουσίας Εξόδου Προσωπικού, με τη συμμετοχή να αναμένεται να ξεπεράσει τους 500 εργαζόμενους το 2018, καθώς και από το συνεχιζόμενο εξορθολογισμό του δικτύου καταστημάτων. Στο προσεχές διάστημα, η εφαρμογή του Σχεδίου Ανασχηματισμού της Τράπεζας, το οποίο θα ανακοινωθεί εντός του Α' Τριμήνου του 2019, θα οδηγήσει στη σημαντική ενίσχυση της κερδοφορίας μας.

Αθήνα, 29 Νοεμβρίου 2018

Πάυλος Μυλωνάς

Διευθύνων Σύμβουλος ΕΤΕ



Κατάσταση Αποτελεσμάτων | Όμιλος

€ εκατ.	Ενεάμηνο 2018	Ενεάμηνο 2017	Δ	Γ' Τρίμηνο 2018	Β' Τρίμηνο 2018	Δ
Καθαρά έσοδα από τόκους ¹	838	1 062	-21%	274	276	-1%
Καθαρά έσοδα από προμήθειες	181	174	+4%	59	59	+0%
Οργανικά έσοδα	1 019	1 236	-18%	333	335	-0%
Έσοδα από χρημ/κες πράξεις και λοιπά έσοδα ¹	17	(29)	--	8	(16)	--
Καθαρά λειτουργικά έσοδα	1 036	1 207	-14%	342	319	+7%
Λειτουργικές δαπάνες	(713)	(694)	+3%	(245)	(238)	+3%
Οργανικά κέρδη / (ζημίες) προ προβλέψεων	306	542	-44%	88	97	-9%
Κέρδη / (ζημίες) προ προβλέψεων	323	513	-37%	97	81	+20%
Προβλέψεις για επισφαλή δάνεια	(239)	(588)	-59%	(81)	(38)	>100%
Λειτουργικά κέρδη / (ζημίες)	84	(75)	--	16	44	-64%
Λοιπές προβλέψεις	(9)	(5)	+67%	1	(11)	--
Κέρδη / (ζημίες) προ φόρων	75	(80)	--	17	33	-48%
Φόροι	(27)	(23)	+18%	(9)	(12)	-22%
Κέρδη / (ζημίες) (συνεχιζόμενες δραστ/τητες)	48	(103)	--	8	21	-62%
Κέρδη / (ζημίες) (διακοπήσεις δραστηριότητας) ²	55	(49)	--	17	14	+24%
Δικαιώματα μειοψηφίας	(27)	(26)	+4%	(8)	(10)	-18%
Μη επαναλαμβανόμενα έσοδα / (έξοδα) ³	(40)	--	--	--	(40)	--
Κέρδη / (ζημίες) περιόδου	36	(178)	--	17	(15)	--

¹ Για λόγους συγκρισιμότητας, τα καθαρά έσοδα από τόκους και τα έσοδα από χρηματοοικονομικές πράξεις των προηγούμενων περιόδων έχουν αναπροσαρμοστεί για την αναταξινόμηση του δανείου στο Ελληνικό Δημόσιο (Titlos) από τα καθαρά έσοδα από τόκους στα έσοδα από χρηματοοικονομικές πράξεις, λόγω της υιοθέτησης του ΔΠΧΠ 9

² Οι ζημίες από διακοπήσεις δραστηριότητας για το Ενεάμηνο του 2017 περιλαμβάνουν την απομείωση της αξίας των θυγατρικών της ΕΤΕ σε Ρουμανία και Σερβία ύψους €151 εκατ., ως αποτέλεσμα της συμφωνίας για πώληση σε τιμή χαμηλότερη από την εύλογη αξία τους

³ Κόστος Εθελουσίας Προσωπικού

Κατάσταση Χρηματοοικονομικής Θέσης¹ | Όμιλος

€ εκατ.	Γ' Τρίμηνο 2018	Β' Τρίμηνο 2018	Α' Τρίμηνο 2018	Δ' Τρίμηνο 2017 ²	Γ' Τρίμηνο 2017	Β' Τρίμηνο 2017	Α' Τρίμηνο 2017
Ενεργητικό	63 153	62 854	61 554	61 404	65 843	69 873	75 557
Δάνεια (προ προβλέψεων)	40 091	40 416	41 024	42 103	42 972	43 545	44 275
Σωρευμένες προβλέψεις	(9 950)	(10 118)	(10 439)	(11 135)	(10 868)	(10 937)	(11 144)
Δάνεια (μετά προβλέψεων)	30 141	30 298	30 585	30 896	32 103	32 608	33 131
Χαρτοφυλάκιο επενδύσεων	8 598	8 068	8 130	9 221	11 996	15 322	16 634
Καταθέσεις	42 012	41 228	40 311	40 265	38 568	38 098	37 904
Ίδια κεφάλαια	5 051	5 088	5 159	5 149	6 757	6 762	6 913
Ενσώματα Ίδια κεφάλαια	4 905	4 952	5 028	5 017	6 635	6 640	6 798

¹ Η Κατάσταση Χρηματοοικονομικής Θέσης του Ομίλου έχει αναπροσαρμοστεί για τις συμφωνηθείσες αποπεπνύσεις από τις θυγατρικές Εθνική Ασφαλιστική, Banca Romaneasca και SABA, οι οποίες έχουν ταξινομηθεί ως μη κυκλοφορούντα περιουσιακά στοιχεία προοριζόμενα προς πώληση και υποχρεώσεις σχετιζόμενες με μη κυκλοφορούντα περιουσιακά στοιχεία προοριζόμενα προς πώληση

² Η Κατάσταση Χρηματοοικονομικής Θέσης του Ομίλου το Δ' τρίμηνο του 2017 έχει αναπροσαρμοστεί με βάση τα ΔΛΠΧ 9

Κύριοι Δείκτες | Όμιλος

	Ενεάμηνο 2018	Γ' Τρίμηνο 2018	Β' Τρίμηνο 2018	Α' Τρίμηνο 2018	Οικονομικό Έτος 2017	Ενεάμηνο 2017	Γ' Τρίμηνο 2017
Ρευστότητα							
Δάνεια (μετά προβλέψεων) προς καταθέσεις ¹	72%	72%	74%	76%	77%	83%	83%
Χρηματοδότηση ELA (€ δια.)	--	--	--	--	--	2.3	2.3
Δείκτης Κάλυψης Ρευστότητας (LCR ratio)	124%	124%	86%	66%	41%	--	--
Κερδοφορία							
Καθαρό επιτοκιακό περιθώριο ² (μ.β.)	273	263	270	287	312	310	310
Κόστος πιστωτικού κινδύνου (μ.β.) ³	123	107	105	156	243	238	192
Καθαρό επιτοκιακό περιθώριο προσαρμοσμένο στον κίνδυνο (μ.β.) ⁴	150	156	165	131	69	72	118
Ποιότητα δανειακού χαρτοφυλακίου							
Δείκτης Μη Εξυπηρετούμενων Ανοιγμάτων	42,0%	42,0%	42,1%	42,7%	43,7%	45,2%	45,2%
Δείκτης κάλυψης Μη Εξυπηρετούμενων Ανοιγμάτων ¹	59,8%	59,8%	60,2%	60,2%	61,2%	55,9%	55,9%
Κεφαλαιακή επάρκεια							
Δείκτης CET1	16,4%	16,4%	16,2%	16,5%	17,0%	16,6%	16,6%
Σταθμισμένα στοιχεία ενεργητικού (€ δια.)	35,0	35,0	36,1	36,2	37,3	38,5	38,5

¹ Ο δείκτης δανείων (μετά προβλέψεων) προς καταθέσεις και το ποσοστό κάλυψης Μη Εξυπηρετούμενων Ανοιγμάτων για το Δ' τρίμηνο του 2017 είναι αναπροσαρμοσμένα με βάση το ΔΠΧΠ 9

² Το καθαρό επιτοκιακό περιθώριο είναι αναπροσαρμοσμένο με βάση το ΔΠΧΠ 9

³ Το κόστος πιστωτικού κινδύνου για το Β' Τρίμηνο και το Ενεάμηνο του 2018 είναι αναπροσαρμοσμένο για τις πωλήσεις δανείων σε καθυστέρηση άνω των 90 ημερών. Σε δημοσιευμένη βάση, το κόστος πιστωτικού κινδύνου ανέρχεται σε 50μ.β. το Β' Τρίμηνο του 2018 και 104μ.β. το Ενεάμηνο του 2018

⁴ Το καθαρό επιτοκιακό περιθώριο πλην του κόστους πιστωτικού κινδύνου



Κατάσταση Αποτελεσμάτων | Ελλάδα

€ εκατ.	Ενεάμηνο 2018	Ενεάμηνο 2017	Δ	Γ' Τρίμηνο 2018	Β' Τρίμηνο 2018	Δ
Καθαρά έσοδα από τόκους ¹	776	992	-22%	253	255	-1%
Καθαρά έσοδα από προμήθειες	164	158	+4%	54	54	+1%
Οργανικά έσοδα	940	1 149	-18%	307	308	-0%
Έσοδα από χρημ/κες πράξεις και λοιπά έσοδα ¹	13	(28)	--	9	(17)	--
Καθαρά λειτουργικά έσοδα	953	1 121	-15%	316	291	+9%
Λειτουργικές δαπάνες	(658)	(639)	+3%	(226)	(220)	+3%
Οργανικά κέρδη / (ζημίες) προ προβλέψεων	282	510	-45%	81	88	-8%
Κέρδη / (ζημίες) προ προβλέψεων	295	482	-39%	90	72	+25%
Προβλέψεις για επισφαλή δάνεια	(233)	(582)	-60%	(78)	(35)	>100%
Λειτουργικά κέρδη / (ζημίες)	62	(100)	--	12	37	-68%
Λοιπές προβλέψεις	(8)	(4)	>100%	1	(10)	--
Κέρδη / (ζημίες) προ φόρων	54	(104)	--	13	27	-52%
Φόροι	(21)	(18)	16%	(8)	(8)	-5%
Κέρδη / (ζημίες) (συνεχιζόμενες δραστ/τητες)	33	(122)	--	5	18	-72%
Κέρδη / (ζημίες) (διακοπήσεις δραστηριότητες)	52	52	+0%	12	15	-19%
Δικαιώματα μειοψηφίας	(26)	(25)	+5%	(7)	(9)	-20%
Μη επαναλαμβανόμενα έσοδα / (έξοδα) ²	(40)	--	--	--	(40)	--
Κέρδη / (ζημίες) περιόδου	19	(95)	--	10	(16)	--

¹ Για λόγους συγκρισιμότητας, τα καθαρά έσοδα από τόκους και τα έσοδα από χρηματοοικονομικές πράξεις των προηγούμενων περιόδων έχουν αναπροσαρμοστεί για την αναταξινόμηση του δανείου στο Ελληνικό Δημόσιο (Titlos) από τα καθαρά έσοδα από τόκους στα έσοδα από χρηματοοικονομικές πράξεις, λόγω της υιοθέτησης του ΔΠΧΠ 9

² Κόστος Εθελουσίας Εξόδου Προσωπικού

Κατάσταση Αποτελεσμάτων | ΝΑ Ευρώπη

€ εκατ.	Ενεάμηνο 2018	Ενεάμηνο 2017	Δ	Γ' Τρίμηνο 2018	Β' Τρίμηνο 2018	Δ
Καθαρά έσοδα από τόκους	62	70	-11%	21	21	-1%
Καθαρά έσοδα από προμήθειες	17	17	+0%	6	6	-1%
Οργανικά έσοδα	79	87	-9%	27	27	-2%
Έσοδα από χρημ/κες πράξεις και λοιπά έσοδα ¹	4	0	--	-1	1	--
Καθαρά λειτουργικά έσοδα	83	87	-5%	26	28	-6%
Λειτουργικές δαπάνες	(55)	(55)	-0%	(19)	(18)	+7%
Οργανικά κέρδη / (ζημίες) προ προβλέψεων	24	32	-25%	7	9	-18%
Κέρδη / (ζημίες) προ προβλέψεων	28	32	-12%	7	10	-29%
Προβλέψεις για επισφαλή δάνεια	(5)	(6)	-9%	(3)	(3)	+3%
Λειτουργικά κέρδη / (ζημίες)	23	26	-12%	4	7	-45%
Λοιπές προβλέψεις	(1)	(2)	-50%	(0)	(1)	-80%
Κέρδη / (ζημίες) προ φόρων	22	24	-10%	4	6	-42%
Φόροι	(6)	(5)	+20%	(1)	(3)	-65%
Κέρδη / (ζημίες) (συνεχιζόμενες δραστ/τητες)	16	19	-18%	2	3	-14%
Κέρδη / (ζημίες) (διακοπήσεις δραστηριότητες) ¹	3	(101)	--	5	(1)	--
Δικαιώματα μειοψηφίας	(2)	(2)	0%	(1)	(1)	+20%
Κέρδη / (ζημίες) περιόδου	17	(83)	--	7	1	>100%

¹ Οι ζημίες από διακοπήσεις δραστηριότητες για το Ενεάμηνο του 2017 περιλαμβάνουν την απομείωση της αξίας των θυγατρικών ρ της ΕΤΕ σε Ρουμανία και Σερβία ύψους €151 εκατ., ως αποτέλεσμα της συμφωνίας για πώληση σε τιμή χαμηλότερη από την εύλογη αξία τους

Ποιότητα Δανειακού Χαρτοφυλακίου

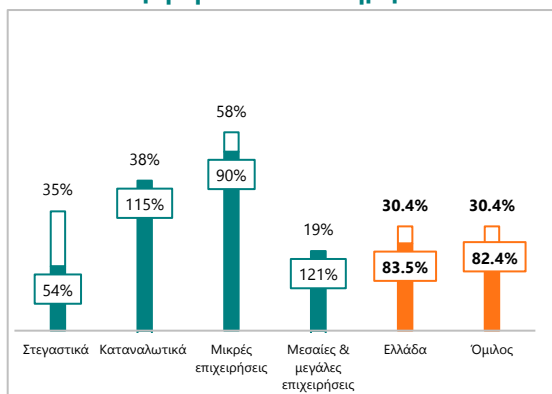
Η μείωση των **Μη Εξυπηρετούμενων Ανοιγμάτων (NPEs)** συνεχίστηκε στο Γ' Τρίμηνο του 2018, αντικατοπτρίζοντας μηδενική **δημιουργία νέων Μη Εξυπηρετούμενων Ανοιγμάτων** και περιορισμένες διαγραφές πλήρως καλυμμένων από προβλέψεις δανείων. Τα Μη Εξυπηρετούμενα Ανοίγματα (περίμετρος Ενιαίου Εποπτικού Μηχανισμού–ΕΕΜ) διαμορφώθηκαν σε €15,9 δισ. το Γ' Τρίμηνο του 2018 και έχουν μειωθεί συνολικά κατά €5,6 δισ. από το τέλος του 2015. Η εν λόγω μείωση αντανακλά τον αρνητικό ρυθμό δημιουργίας νέων επισφαλειών (€2,1 δισ.), καθώς και τις διαγραφές πλήρως καλυμμένων από προβλέψεις δανείων (€3,5 δισ.), εκ των οποίων €2 δισ. έχουν ήδη πωληθεί.

Ο εγχώριος **δείκτης Μη Εξυπηρετούμενων Ανοιγμάτων** μειώθηκε σε 42,5% το Γ' Τρίμηνο του 2018 (-10μ.β. σε τριμηνιαία βάση), λόγω της συνεχιζόμενης απομόχλευσης του δανειακού μας χαρτοφυλακίου, με το **ποσοστό κάλυψης** από σωρευμένες προβλέψεις να διαμορφώνεται σε 59,8% στην Ελλάδα.

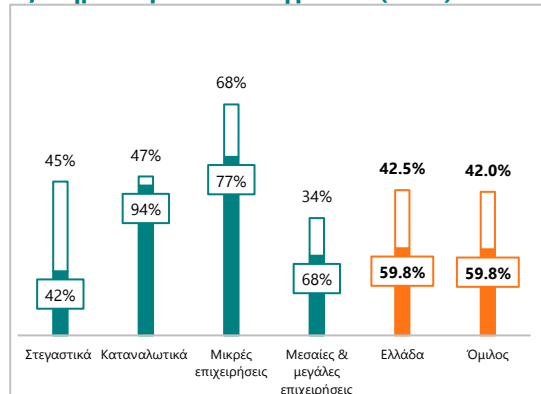
Στην Ελλάδα, ο **ρυθμός δημιουργίας νέων δανείων σε καθυστέρηση άνω των 90 ημερών** παρέμεινε σε αρνητικά επίπεδα (-€53 εκατ. από -€199 εκατ. το Β' Τρίμηνο του 2018). Ο **δείκτης δανείων σε καθυστέρηση άνω των 90 ημερών** διαμορφώθηκε σε 30,4% (αμετάβλητος σε τριμηνιαία βάση), με την **κάλυψη δανείων σε καθυστέρηση άνω των 90 ημερών** από σωρευμένες προβλέψεις να διαμορφώνεται σε 83,5% στην Ελλάδα (82,4% σε επίπεδο Ομίλου).

Στη ΝΑ Ευρώπη¹, ο δείκτης δανείων σε καθυστέρηση άνω των 90 ημερών διαμορφώθηκε σε 31,3% το Γ' Τρίμηνο του 2018, με το δείκτη κάλυψης δανείων σε καθυστέρηση άνω των 90 ημερών από σωρευμένες προβλέψεις να ανέρχεται σε 63,5%.

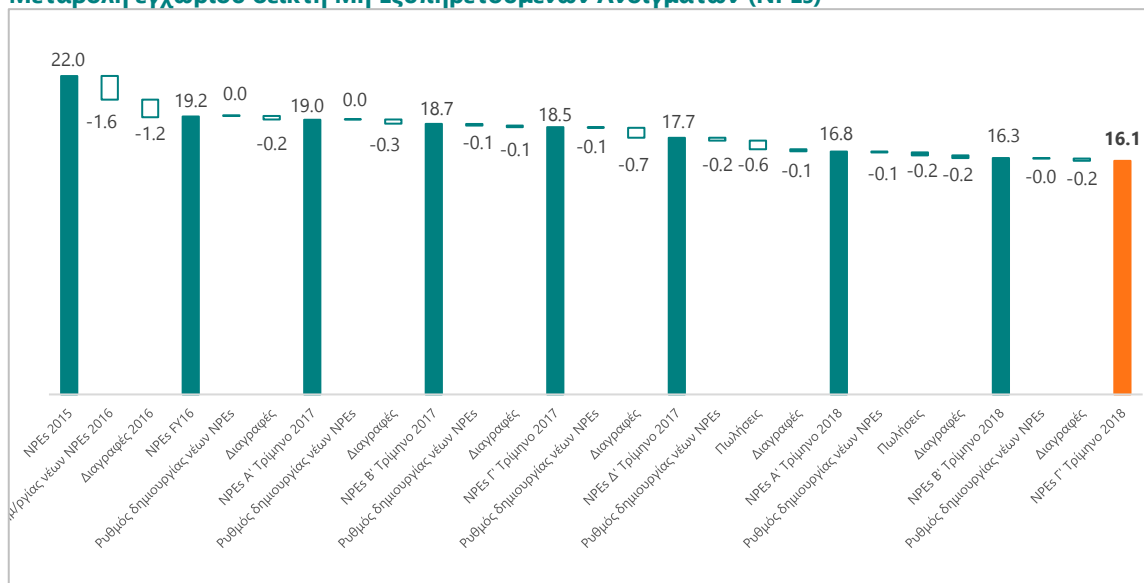
Εγχώριοι δείκτες και ποσοστά κάλυψης δανείων σε καθυστέρηση άνω των 90 ημερών



Εγχώριοι δείκτες και ποσοστά κάλυψης Μη Εξυπηρετούμενων Ανοιγμάτων (NPEs)



¹ Περιλαμβάνει τις δραστηριότητες του Ομίλου σε Κύπρο και ΠΓΜΔ

Μεταβολή εγχώριου δείκτη Μη Εξυπηρετούμενων Ανοιγμάτων (NPEs)**Ρευστότητα**

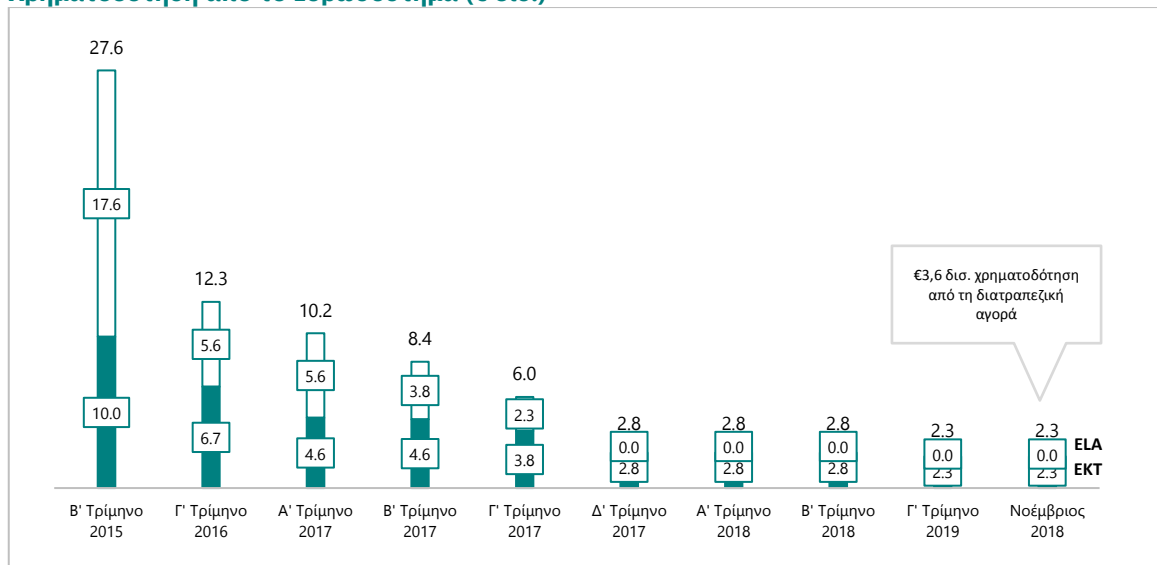
Οι **καταθέσεις** του Ομίλου ενισχύθηκαν κατά 1,9% σε τριμηνιαία βάση και διαμορφώθηκαν σε €42,0 δισ. το Γ' τρίμηνο του 2018, αντανakλώντας τις τάσεις στον εγχώριο τραπεζικό κλάδο. Στην Ελλάδα, οι καταθέσεις αυξήθηκαν κατά €757 εκατ. σε σχέση με το προηγούμενο τρίμηνο σε €40,0 δισ. Οι καταθέσεις στη Ν.Α. Ευρώπη¹ ενισχύθηκαν κατά 1,4% σε τριμηνιαία βάση σε €2,0 δισ. Σε σχέση με το Εννεάμηνο του 2017, οι καταθέσεις του Ομίλου αυξήθηκαν κατά 8,9% σε ετήσια βάση, αντανakλώντας εισροές καταθέσεων ύψους €3,3 δισ. στην Ελλάδα, παρά τη συνεχιζόμενη χαλάρωση των περιορισμών στην κίνηση κεφαλαίων.

Ως αποτέλεσμα των ανωτέρω, ο **δείκτης Δανείων προς Καταθέσεις** βελτιώθηκε περαιτέρω σε 71% στην Ελλάδα (73% το Β' Τρίμηνο του 2018) και σε 72% σε επίπεδο Ομίλου.

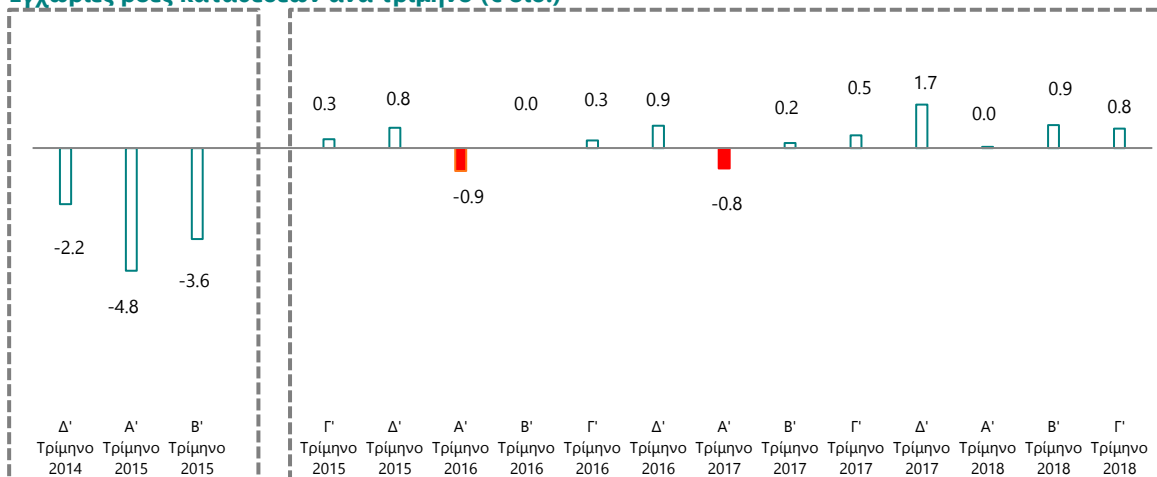
Η **χρηματοδότηση από το Ευρωσύστημα** διατηρείται σε μόλις €2,3 δισ. τον Νοέμβριο από €2,8 δισ. το τέλος του Β' Τριμήνου του 2018 και αφορά αποκλειστικά στο Πρόγραμμα Στοχευμένων Συναλλαγών Μακροχρόνιας Αναχρηματοδότησης της ΕΚΤ. Το Εννεάμηνο του 2018, οι δείκτες Κάλυψης Ρευστότητας (LCR) και Καθαρής Σταθερής Χρηματοδότησης (NSFR) ανέρχονται σε 124% και 103% αντίστοιχα, υπερβαίνοντας το ελάχιστο εποπτικό όριο του 100%.

Η απόφαση από την ΕΚΤ τον Αύγουστο του 2018 για άρση της κατ' εξαίρεση αποδοχής ομολόγων και εντόκων γραμματίων του Ελληνικού Δημοσίου ως αποδεκτών ενεχύρων στις πράξεις κύριας αναχρηματοδότησης δεν επηρεάζει το κόστος χρηματοδότησης της ΕΤΕ, καθώς τα ελληνικά ομόλογα και έντοκα γραμμάτια αντικαταστάθηκαν με καλυμμένα ομόλογα υψηλής διαβάθμισης της ΕΤΕ.

Χρηματοδότηση από το Ευρωσύστημα (€ δισ.)



Εγχώριες ροές καταθέσεων ανά τρίμηνο (€ δισ.)



-€10,6 δισ.

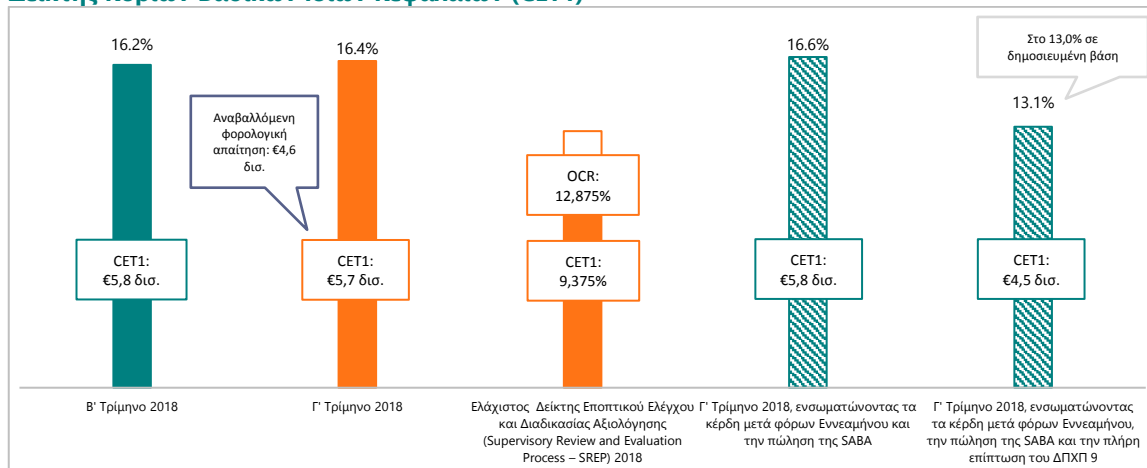
+€4,7 δισ.

Κεφαλαιακή Επάρκεια

Ο δείκτης CET1 διαμορφώθηκε σε 16,4% (+20 μ.β. σε τριμηνιαία βάση) και υπερβαίνει το ελάχιστο όριο των κεφαλαιακών απαιτήσεων. Ο δείκτης CET1 ενσωματώνει την απομείωση της αξίας της θυγατρικής της ΕΤΕ στη Ρουμανία, ως αποτέλεσμα της συμφωνίας για πώληση σε τιμή χαμηλότερη από την εύλογη αξία της.

Λαμβάνοντας υπόψη τα κέρδη μετά από φόρους του Εννεαμήνου 2018, καθώς και το όφελος από τη μείωση των σταθμισμένων στοιχείων ενεργητικού μετά την ολοκλήρωση της πώλησης της θυγατρικής μας SABA τον Οκτώβριο, ο δείκτης CET1 διαμορφώνεται σε 16,6% και σε 13,1%, με πλήρη επίπτωση από την εφαρμογή του ΔΠΧΠ 9.

Δείκτης Κύριων Βασικών Ιδίων Κεφαλαίων (CET1)



Κερδοφορία

Ελλάδα:

Τα **κέρδη μετά από φόρους από συνεχιζόμενες δραστηριότητες** ανήλθαν σε €33 εκατ. το Εννεάμηνο του 2018 έναντι εκτεταμένων ζημιών €122 εκατ. το Εννεάμηνο του 2017, αντικατοπτρίζοντας τη σημαντική αποκλιμάκωση των προβλέψεων για επισφαλή δάνεια (-143 μ.β. σε ετήσια βάση), η οποία συντέλεσε στην επιστροφή της Τράπεζας σε οργανική κερδοφορία ύψους €62 εκατ. έναντι ζημιών €100 εκατ. το Εννεάμηνο του 2017.

Τα **καθαρά έσοδα από τόκους** διαμορφώθηκαν σε €253 εκατ. το Γ' Τρίμηνο του 2018 από €255 εκατ. το προηγούμενο τρίμηνο, με την αρνητική επίπτωση από τις αναδιαρθρώσεις δανείων και την απομόχλευση του χαρτοφυλακίου Λιανικής Τραπεζικής να αντισταθμίζεται σε μεγάλο βαθμό από την αύξηση στα μέσα υπόλοιπα δανείων προς επιχειρήσεις του τριμήνου και την ενίσχυση των καθαρών επιτοκιακών εσόδων από ομόλογα. Το **καθαρό επιτοκιακό περιθώριο** μειώθηκε κατά 7 μ.β. σε τριμηνιαία βάση σε 260 μ.β. το Γ Τρίμηνο του 2018, αντανακλώντας περαιτέρω μείωση στην απόδοση των δανείων. Το Εννεάμηνο του 2018, τα καθαρά έσοδα από τόκους διαμορφώθηκαν σε €776 εκατ. (-22% σε ετήσια βάση), αντανακλώντας την αρνητική επίπτωση από την εφαρμογή του ΔΠΧΠ 9 και την ανατιμολόγηση στεγαστικών δανείων συνδεδεμένων με το επιτόκιο εντόκων γραμματίων του Ελληνικού Δημοσίου διάρκειας ενός έτους το Α' Εξάμηνο, καθώς και τις αναδιαρθρώσεις δανείων και την απομόχλευση του χαρτοφυλακίου Λιανικής Τραπεζικής.

Τα **καθαρά έσοδα από προμήθειες** παρέμειναν αμετάβλητα σε τριμηνιαία βάση σε €54 εκατ. το Γ' Τρίμηνο του 2018. Σε σχέση με το Εννεάμηνο του 2017, τα καθαρά έσοδα από προμήθειες ενισχύθηκαν κατά 4% σε ετήσια βάση, αντικατοπτρίζοντας την εξάλειψη της προμήθειας χρηματοδότησης μέσω ELA.

Τα έσοδα **αποτελέσματα από χρηματοοικονομικές πράξεις** ύψους €17 εκατ. το Γ' Τρίμηνο του 2018 έναντι ζημιών €9 εκατ. το προηγούμενο τρίμηνο αντανακλούν τα κέρδη από παράγωγα



(€9 εκατ.) έναντι ζημιών ύψους €4 εκατ. το προηγούμενο τρίμηνο. Σε επίπεδο Εννεαμήνου, η Τράπεζα σημείωσε κέρδη από χρηματοοικονομικές πράξεις ύψους €43 εκατ.

Οι **λειτουργικές δαπάνες** διαμορφώθηκαν σε €226 εκατ. το Γ' Τρίμηνο του 2018 από €220 εκατ. το Β' Τρίμηνο του 2018, αντικατοπτρίζοντας την αύξηση των γενικών και διοικητικών εξόδων, λόγω υψηλότερων αμοιβών εξωτερικών συμβούλων (consulting fees). Οι δαπάνες προσωπικού παρέμειναν πρακτικά αμετάβλητες σε €137 εκατ. (+1,0% σε τριμηνιαία βάση). Συγκριτικά με το Εννεάμηνο του 2017, τα λειτουργικά έξοδα ανήλθαν σε €658 εκατ. (+3,0% σε ετήσια βάση), επιβαρυνόμενα από αυξημένα γενικά και διοικητικά έξοδα (+7,2% σε ετήσια βάση), ομοίως λόγω υψηλότερων αμοιβών προς τρίτους. Οι δαπάνες προσωπικού αυξήθηκαν επίσης κατά 2,1% σε ετήσια βάση, ενσωματώνοντας ωστόσο €6,7 εκατ. σχετιζόμενα με μη επαναλαμβανόμενες αμοιβές βάσει απόδοσης των εργαζομένων στις ειδικές μονάδες διαχείρισης πιστοδοτήσεων και καταβολή αναδρομικών. Οι λειτουργικές δαπάνες αναμένεται να μειωθούν μετά την ολοκλήρωση του τρέχοντος Προγράμματος Εθελουσίας Εξόδου Προσωπικού, το συνολικό κόστος του οποίου έχει επιβαρύνει το Β' τρίμηνο του 2018. Το Πρόγραμμα Εθελουσίας Εξόδου Προσωπικού αναμένεται να ωφελήσει τις δαπάνες προσωπικού το 2019.

Οι **προβλέψεις για επισφαλείς απαιτήσεις** ανήλθαν σε €78 εκατ. το Γ' Τρίμηνο του 2018 από €35 εκατ. το προηγούμενο τρίμηνο, το οποίο ενσωμάτωνε ανακτήσεις προβλέψεων απομείωσης σχετιζόμενες με την πώληση χαρτοφυλακίου μη εξυπηρετούμενων δανείων ύψους €2 δισ. Ως αποτέλεσμα, το κόστος πιστωτικού κινδύνου (CoR) αυξήθηκε σε 109 μ.β. από 48 μ.β. το Β' Τρίμηνο του 2018. Εξαιρουμένης της επίπτωσης των πωλήσεων μη εξυπηρετούμενων δανείων, το κόστος πιστωτικού κινδύνου παρέμεινε αμετάβλητο σε τριμηνιαία βάση. Σε επίπεδο Εννιαμήνου 2018, το κόστος πιστωτικού κινδύνου διαμορφώθηκε σε 108 μ.β. από 251 μ.β. το Εννεάμηνο του 2017, οδηγώντας την Τράπεζα σε οργανική κερδοφορία.

NA Ευρώπη:¹

Στη NA Ευρώπη¹, Ο Όμιλος σημείωσε **κέρδη μετά από φόρους από συνεχιζόμενες δραστηριότητες** ύψους €2 εκατ. το Γ' Τρίμηνο του 2018 από €3 εκατ. το προηγούμενο τρίμηνο.

Σε επίπεδο έτους, τα κέρδη μετά από φόρους από συνεχιζόμενες δραστηριότητες διαμορφώθηκαν σε €16 εκατ. το Εννεάμηνο του 2018 από €19 εκατ. το προηγούμενο έτος.

¹ Περιλαμβάνει τις δραστηριότητες του Ομίλου σε Κύπρο και ΠΓΜΔ



Όνομασία	Συνομ/φία	Ορισμός
Δάνεια μετά Προβλέψεις	--	Δάνεια και απαιτήσεις κατά πελατών
Δάνεια προ Προβλέψεων	--	Δάνεια και απαιτήσεις κατά πελατών προ προβλέψεων απομείωσης
Δείκτης Δάνεια προς Καταθέσεις	--	Δάνεια μετά προβλέψεων προς καταθέσεις, τέλος περιόδου
Δείκτης Δανείων σε Καθυστέρηση +90 Ημερών / Μη Εξυπηρετούμενων Δανείων	--	Δάνεια σε καθυστέρηση άνω των 90 ημερών προς δάνεια προ προβλέψεων, τέλος περιόδου
Δείκτης Καθαρής Σταθερής Χρηματοδότησης	Δείκτης NSFR	Ο Δείκτης Καθαρής Σταθερής Χρηματοδότησης ισούται με τη "διαθέσιμη ποσότητα σταθερής χρηματοδότησης" προς την «απαιτούμενη ποσότητα σταθερής χρηματοδότησης»
Δείκτης Κάλυψης Δανείων σε Καθυστέρηση +90 Ημερών	--	Σωρευμένες προβλέψεις (πρόβλεψη απομείωσης δανείων και απαιτήσεων κατά πελατών) προς δάνεια σε καθυστέρηση άνω των 90 ημερών, εξαιρουμένων των υποχρεωτικά ταξινομούμενων στην εύλογη αξία μέσω αποτελεσμάτων δανείων, τέλος περιόδου
Δείκτης Κάλυψης Μη Εξυπηρετούμενων Ανοιγμάτων	Δείκτης NPE	Σωρευμένες προβλέψεις (πρόβλεψη απομείωσης δανείων και απαιτήσεων κατά πελατών) προς Μη Εξυπηρετούμενα Ανοίγματα, εξαιρουμένων των υποχρεωτικά ταξινομούμενων στην εύλογη αξία μέσω αποτελεσμάτων δανείων, τέλος περιόδου
Δείκτης Κάλυψης Ρευστότητας (Liquidity Coverage Ratio)	Δείκτης LCR	Ο Δείκτης Κάλυψης Ρευστότητας ισούται με τον δείκτη του αποθέματος ασφαλείας ρευστότητας του πιστωτικού ιδρύματος προς τις καθαρές εκροές ρευστότητας του κατά τη διάρκεια μιας περιόδου ακραίων συνθηκών 30 ημερολογιακών ημερών
Δείκτης Κόστους προς Οργανικά Έσοδα	--	Λειτουργικά έξοδα προς οργανικά έσοδα
Δείκτης Κεφαλαίου Κοινών Μετοχών Κατηγορίας 1	Δείκτης CET1	Μέσα κεφαλαίου κοινών μετοχών κατηγορίας 1, με εφαρμογή των μεταβατικών διατάξεων του Κανονισμού (ΕΥ) 575/2013 και εποπτικών μεταβατικών ρυθμίσεων για την επίδραση του ΔΠΧΠ 9 (για το Α' εξάμηνο 2018), αναφορικά με τα σταθμισμένα στοιχεία Ενεργητικού
Δείκτης Κεφαλαίου Κοινών Μετοχών Κατηγορίας 1 με Πλήρη Εφαρμογή της Βασιλείας III και του ΔΠΧΠ9	Δείκτης CET1 CRD IV FL	Μέσα κεφαλαίου κοινών μετοχών κατηγορίας 1, με πλήρη εφαρμογή των διατάξεων του Κανονισμού (ΕΥ) 575/2013, χωρίς την εφαρμογή των εποπτικών μεταβατικών ρυθμίσεων για την επίδραση του ΔΠΧΠ 9 (για το Α' εξάμηνο 2018), αναφορικά με τα σταθμισμένα στοιχεία Ενεργητικού
Δείκτης Μη Εξυπηρετούμενων Ανοιγμάτων	--	Μη Εξυπηρετούμενα Ανοίγματα προς δάνεια προ προβλέψεων, τέλος περιόδου
Ενώματα Ίδια Κεφάλαια		Ίδια κεφάλαια μετόχων Τράπεζας μείον υπεραξία επιχειρήσεων, λογισμικό και λοιπά άυλα
Έσοδα ή κέρδη / (έξοδα ή ζημιές) από Χρηματ/κες Πράξεις και Λοιπά Έσοδα / (Έξοδα)	--	Αποτελέσματα χρηματοοικονομικών πράξεων & τίτλων επενδυτικού χαρτοφυλακίου + καθαρά λοιπά έσοδα / (έξοδα) + αναλογία κερδών από συμμετοχές σε συγγενείς επιχειρήσεις
Ίδια Κεφάλαια		Ίδια κεφάλαια μετόχων Τράπεζας
Καθαρό Επιτοκιακό Περιθώριο	--	Καθαρά έσοδα από τόκους ετησιοποιημένα προς το μέσο όρο των τοκοφόρων στοιχείων Ενεργητικού. Τα τοκοφόρα στοιχεία Ενεργητικού περιλαμβάνουν τα εν δυνάμει τοκοφόρα στοιχεία του ενεργητικού και αφορούν το τομείο και διαθέσιμα σε Κεντρικές Τράπεζες, τις απαιτήσεις κατά χρηματοπιστωτικών ιδρυμάτων, τα χρηματοοικονομικά περιουσιακά στοιχεία στην εύλογη αξία (εξαιρουμένων των μετοχών και μεριδίων αμοιβαίων κεφαλαίων), δάνεια και απαιτήσεις κατά πελατών και χαρτοφυλάκιο επενδύσεων (εξαιρουμένων των μετοχών και μεριδίων αμοιβαίων κεφαλαίων)
Καταθέσεις	--	Υποχρεώσεις προς πελάτες
Καταθέσεις χαμηλού κόστους	--	Περιλαμβάνουν τις καταθέσεις όψεως, ταμειυτηρίου, καθώς και τις λοιπές καταθέσεις, εξαιρουμένων των προθεσμιακών καταθέσεων και των καταθέσεων υπό μορφή γeros.
Κέρδη / (ζημιές) (συνεχιζόμενες δραστηριότητες)	--	Κέρδη / (ζημιές) από συνεχιζόμενες δραστηριότητες. Για το Α' εξάμηνο του 2018, τα κέρδη / (ζημιές) από συνεχιζόμενες δραστηριότητες εξαιρούν το κόστος του Προγράμματος Εθελουσίας Προσωπικού ύψους €40 εκατ.
Κέρδη προ Προβλέψεων	--	Καθαρά λειτουργικά έσοδα μείον λειτουργικά έξοδα
Κόστος Αντίληψης Ρευστότητας	--	Το μίγμα του κόστους καταθέσεων, χρηματοδότησης από την ΕΚΤ και τον ΕΛΑ (μέχρι το τέλος του Νοεμβρίου του 2017), καθώς και των συναλλαγών σε γeros, καλυμμένων ομολογιών και τίτλοποιήσεων
Κόστος πιστωτικού κινδύνου	CoR	Προβλέψεις απομείωσης για την κάλυψη πιστωτικού κινδύνου ετησιοποιημένες προς μέσο δανείων προ προβλέψεων
Λειτουργικά Έξοδα / Δαπάνες	--	Δαπάνες προσωπικού + γενικά διοικητικά και λοιπά λειτουργικά έξοδα + αποσβέσεις και προβλέψεις απομείωσης αξίας ενσώματων παγίων και άυλων περιουσιακών στοιχείων και ακινήτων επενδύσεων + αποσβέσεις άυλων περιουσιακών στοιχείων αναγνωρισμένων σε συνενώσεις επιχειρήσεων. Για το Α' εξάμηνο του 2018, τα λειτουργικά έξοδα εξαιρούν το κόστος του Προγράμματος Εθελουσίας Προσωπικού ύψους €40 εκατ.
Λειτουργικά Κέρδη / (Ζημιές)	--	Κέρδη/(ζημιές) προ φόρων από συνεχιζόμενες δραστηριότητες (καθαρά λειτουργικά έσοδα μείον λειτουργικά έξοδα και προβλέψεις απομείωσης για την κάλυψη πιστωτικού και άλλων κινδύνων)
Μη Εξυπηρετούμενα Ανοίγματα	NPEs	Σύμφωνα με τους ορισμούς της Ευρωπαϊκής Αρχής Τραπεζών (EBA, ITS Technical Standards) ως μη εξυπηρετούμενα ορίζονται τα ανοίγματα που πληρούν μία εκ ή και τις δύο κάτωθι προϋποθέσεις: (i) σημαντικά ανοίγματα με καθυστέρηση μεγαλύτερη των 90 ημερών και (ii) Ανοίγματα αβέβαιης πλήρους είσπραξης χωρίς τη ρευστοποίηση εξασφάλισης, ανεξαρτήτως από την ύπαρξη ποσού σε καθυστέρηση ή ημερών καθυστέρησης
Μη Εξυπηρετούμενα Δάνεια	--	Δάνεια και απαιτήσεις κατά πελατών σε καθυστέρηση μεγαλύτερη των 90 ημερών
Οργανικά Έσοδα	--	Καθαρά έσοδα από τόκους + καθαρά έσοδα από προμήθειες
Οργανικά Κέρδη / (Ζημιές)	--	Οργανικά έσοδα μείον λειτουργικά έξοδα και προβλέψεις απομείωσης για την κάλυψη πιστωτικού και άλλων κινδύνων
Οργανικά Κέρδη / (Ζημιές) προ Προβλέψεων	--	Οργανικά έσοδα μείον λειτουργικά έξοδα, πριν από προβλέψεις απομείωσης για την κάλυψη πιστωτικού και άλλων κινδύνων
Ρυθμός Δημιουργίας Νέων Μη Εξυπηρετούμενων Ανοιγμάτων	--	Καθαρή αύξηση / (μείωση) των Μη Εξυπηρετούμενων Ανοιγμάτων, προ διαγραφών
Ρυθμός Δημιουργίας Νέων Δανείων σε Καθυστέρηση +90 ημερών	--	Καθαρή αύξηση / (μείωση) των δανείων και απαιτήσεων κατά πελατών σε καθυστέρηση μεγαλύτερη των 90 ημερών, προ διαγραφών και μετά από ρυθμίσεις
Σταθμισμένα Στοιχεία Ενεργητικού	--	Στοιχεία Ενεργητικού και στοιχεία εκτός Ισολογισμού, προσδιορισμένα βάσει σταθμισμένου κινδύνου, σύμφωνα με τον κανονισμό (ΕΥ) 575/2013

**ΔΗΛΩΣΗ ΑΠΟΠΟΙΗΣΗΣ ΕΥΘΥΝΗΣ**

Η Εθνική Τράπεζα της Ελλάδος (ο «**Όμιλος**») δεν προβαίνει και δεν θα προβεί σε καμία εγγυοδοτική δήλωση ή άλλη εγγύηση, ρητή ή σιωπηρή, και δεν αποδέχεται ούτε θα αποδεχτεί ευθύνη ως προς την ακρίβεια ή πληρότητα των πληροφοριών που περιέχονται στην παρούσα ανακοίνωση και τίποτε από τα αναφερόμενα στην παρούσα ανακοίνωση δεν μπορεί να θεωρηθεί ότι συνιστά τέτοια δήλωση ή εγγύηση.

Παρόλο που οι δηλώσεις που αφορούν σε πραγματικά γεγονότα και ορισμένες πληροφορίες για τον κλάδο, την αγορά και τον ανταγωνισμό που περιέχονται στην παρούσα ανακοίνωση, έχουν προκύψει από και είναι βασισμένες σε πηγές που θεωρούνται από την Εθνική Τράπεζα της Ελλάδος αξιόπιστες, η ακρίβειά τους δεν είναι εγγυημένη και κάθε τέτοια πληροφορία μπορεί να είναι ελλιπής ή συνοπτική. Όλες οι απόψεις και εκτιμήσεις που περιλαμβάνονται στην παρούσα ανακοίνωση είναι υποκείμενες σε αλλαγή χωρίς προηγούμενη ειδοποίηση. Ο Όμιλος δεν φέρει ευθύνη να επικαιροποιεί ή να διατηρεί ως έχουν τις πληροφορίες που περιέχονται στην παρούσα ανακοίνωση.

Επιπλέον, ορισμένα από αυτά τα στοιχεία προέρχονται από εσωτερική έρευνα και εκτιμήσεις του ίδιου του Ομίλου βάσει γνώσεως και εμπειρίας στη διαχείριση της αγοράς στην οποία δραστηριοποιείται. Η εν λόγω έρευνα και οι εκτιμήσεις, καθώς και η υποκείμενη μεθοδολογία τους δεν έχουν ελεγχθεί από οποιαδήποτε ανεξάρτητη αρχή για την ακρίβεια και την πληρότητά τους. Συνεπώς, δεν θα πρέπει ο αναγνώστης να βασίζεται υπέρμετρα σε αυτές.

Η παρούσα ανακοίνωση περιλαμβάνει ορισμένες δηλώσεις που αφορούν σε μελλοντικές εξελίξεις. Οι εν λόγω δηλώσεις υπόκεινται σε κινδύνους και αβεβαιότητες που θα μπορούσαν να επηρεάσουν ουσιωδώς τα αναμενόμενα αποτελέσματα. Οι εν λόγω κίνδυνοι και αβεβαιότητες περιλαμβάνουν, μεταξύ άλλων, τη μεταβολή των οικονομικών, χρηματοοικονομικών, επιχειρηματικών ή άλλων συνθηκών της αγοράς. Ως αποτέλεσμα, συνιστάται στους αναγνώστες να μη βασιστούν στις δηλώσεις που αφορούν σε μελλοντικές εξελίξεις. Το περιεχόμενο της παρούσας ανακοίνωσης δεν πρέπει να ερμηνευθεί ως πρόβλεψη κερδών και δεν υπάρχει εγγύηση ότι οι εν λόγω δηλώσεις και προβλέψεις θα πραγματοποιηθούν. Συνιστάται στους αποδέκτες της παρούσας να μην αποδώσουν αδικαιολόγητη βαρύτητα στις εν λόγω δηλώσεις, οι οποίες απηχούν τις θέσεις του Ομίλου μόνο κατά την ημερομηνία της παρούσας ανακοίνωσης, και να προβούν σε δική τους ανεξάρτητη ανάλυση και απόφαση σε σχέση με τις περιόδους στις οποίες αφορούν οι προβλέψεις.