

18

Αγορά Χρεογράφων

Μηνιαίο Στατιστικό Δελτίο
AXIA NUMBERS

Νοέμβριος



ATHEXGROUP
Όμιλος Χρηματιστηρίου Αθηνών

ΔΗΛΩΣΗ

Ο Όμιλος Χρηματιστηρίου Αθηνών (ATHEXGROUP) έχει καταβάλλει κάθε δυνατή προσπάθεια, ώστε να διασφαλίσει ότι οι πληροφορίες και τα στοιχεία της παρούσας έκδοσης είναι ορθά και επικαιροποιημένα.

Το σύνολο της πληροφορίας, που περιλαμβάνεται στο παρόν, είναι γενικού χαρακτήρα και δεν αποτελεί επενδυτική, νομική ή άλλου είδους συμβουλή.

Η επεξεργασία των στοιχείων έγινε στο πλαίσιο των διατάξεων του Ν. 2396/96 περί απορρήτου των καταχωρήσεων στο Σύστημα Αϋλων Τίτλων και του Ν. 2472/1997 περί προστασίας από επεξεργασία δεδομένων προσωπικού χαρακτήρα.

Το παρόν αποτελεί ιδιοκτησία της ATHEXGROUP και προστατεύεται από τις διατάξεις περί Πνευματικής Ιδιοκτησίας.

Απαγορεύεται η με οποιοδήποτε τρόπο ή μέσο αναπαραγωγή, αναδημοσίευση, τροποποίηση, αντιγραφή, πώληση, μετάδοση ή διανομή του συνόλου ή μέρους του παρόντος, χωρίς αναφορά στην πηγή. (Πηγή: *Μηνιαίο Στατιστικό Δελτίο AxiaNumbers, Νοέμβριος 2018*)

Απαγορεύεται η εμπορική εκμετάλλευση των στοιχείων από τρίτους.

Η ATHEXGROUP δεν φέρει καμία ευθύνη για τυχόν αλλοίωση των στοιχείων όταν αυτά χρησιμοποιούνται από τρίτους.

Διευκρινίσεις και πληροφορίες:

Υπηρεσία Στατιστικής & Πληροφόρησης
Διεύθυνση Λειτουργίας & Ανάπτυξης Αγορών
Τηλ. Επικοινωνίας: 210-3366800
e-mail: Information-Services-Dpt@athexgroup.gr

Στατιστική επεξεργασία:

Υπηρεσία Στατιστικής & Πληροφόρησης
Διεύθυνση Λειτουργίας & Ανάπτυξης Αγορών

Μετάφραση - Επιμέλεια εντύπου:

Υπηρεσία Στατιστικής & Πληροφόρησης
Διεύθυνση Λειτουργίας & Ανάπτυξης Αγορών

ΣΗΜΕΙΩΣΕΙΣ ΕΚΔΟΣΗΣ

Μορφή:

Το **Μηνιαίο Στατιστικό Δελτίο** είναι διαθέσιμο μέσω των ιστοσελίδων της ATHEXGROUP <http://www.athexgroup.gr/el/web/guest/info-markets-activity-publications-axianumbers-sec> στο μενού Ενημέρωση / Εκδόσεις / Axianumbers και με την μορφή pdf. Αντιγραφή των στοιχείων σε άλλα κείμενα μπορεί να γίνει με την χρήση του εργαλείου Text Selection του Acrobat Reader με την προϋπόθεση της αναφοράς στην Πηγή: *Μηνιαίο Στατιστικό Δελτίο AxiaNumbers, Νοέμβριος 2018*.

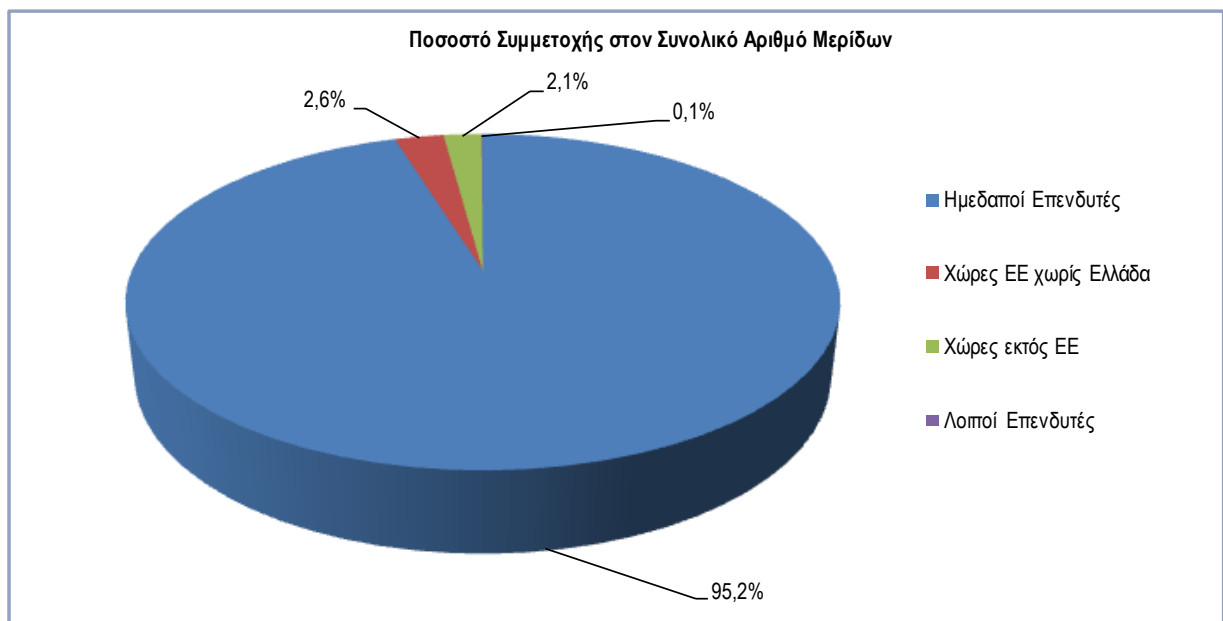
ΠΕΡΙΕΧΟΜΕΝΑ

1	ΓΕΝΙΚΑ ΣΤΟΙΧΕΙΑ ΜΕΡΙΔΩΝ	4
1.1	Συνολικός Αριθμός Μεριδών	4
1.2	Νέες Μεριδες Επενδυτών - Ανάλυση Νοεμβρίου 2018	4
1.3	Ιστορικά Στατιστικά Μεριδων	5
1.4	Μεριδες Επενδυτών με Υπόλοιπα	6
2	ΜΗΝΙΑΙΑ ΚΙΝΗΤΙΚΟΤΗΤΑ ΕΝΕΡΓΩΝ ΜΕΡΙΔΩΝ	7
2.1	Ιστορικά Στοιχεία Κινητικότητας Ενεργών Μεριδων.....	7
2.2	Ανάλυση Ενεργών Μεριδων Μηνός.....	8
2.3	Ανάλυση Συναλλαγών βάσει Κατηγορίας Επενδυτών	9
2.3.1	Ανάλυση Συναλλαγών βάσει Κατηγορίας Επενδυτών για το σύνολο των Μετοχών	9
2.3.2	Ανάλυση Συναλλαγών βάσει Κατηγορίας Επενδυτών για την Κατηγορία Αξιών Κύριας Αγοράς.....	10
2.3.3	Ανάλυση Συναλλαγών βάσει Κατηγορίας Επενδυτών για τον Δείκτη FTSE / Athex Large Cap	11
2.3.4	Ανάλυση Συναλλαγών βάσει Κατηγορίας Επενδυτών για τον Δείκτη FTSE / Athex Mid Cap.....	12
2.3.5	Ανάλυση Συναλλαγών βάσει Κατηγορίας Επενδυτών για τον Δείκτη FTSE / Athex Mid-Small Cap Θεμελιωδών Μεγεθών.....	13
2.3.6	Ανάλυση Συναλλαγών βάσει Κατηγορίας Επενδυτών για τον Δείκτη FTSE / Athex Διεθνούς Δραστηριοποίησης Plus	14
2.3.7	Ανάλυση Συναλλαγών βάσει Κατηγορίας Επενδυτών για τον Δείκτη FTSE / Athex Διεθνούς Δραστηριοποίησης Plus	15
2.3.8	Ανάλυση Συναλλαγών βάσει Κατηγορίας Επενδυτών για τον Δείκτη Τιμών Μεσαίας & Μικρής Κεφαλαιοποίησης	16
2.3.9	Ανάλυση Συναλλαγών βάσει Γεωγραφικής Κατανομής στην Ελληνική Επικράτεια	17
2.3.10	Ανάλυση Συναλλαγών βάσει Γεωγραφικής Κατανομής Λοιπών Επενδυτών (αταξινόμητοι).....	17
2.3.11	Ανάλυση Συναλλαγών βάσει Γεωγραφικής Κατανομής Αλλοδαπών Επενδυτών	18
3	ΣΥΜΜΕΤΟΧΗ ΕΠΕΝΔΥΤΩΝ	19
3.1	Συμμετοχή Επενδυτών σε Μετοχές – Στοιχεία Μηνός Νοεμβρίου 2018	19
2.1.1	Συμμετοχή Επενδυτών στο Σύνολο Εισηγμένων και τις Βασικές Κατηγορίες Αγοράς Αξιών.....	19
2.1.3	Συμμετοχή Επενδυτών σε Μετοχές που συνθέτουν τους υπόλοιπους Δείκτες FTSE / Athex	21
2.1.5	Κατανομή Αξίας Χαρτοφυλακίων σε Δείκτες και Κατηγορίες Μετοχών	23
2.1.6	Συμμετοχή Επενδυτών στην Κεφαλαιοποίηση του Χ.Α. – Ιστορικά	24
2.1.7	Συμμετοχή Επενδυτών στην Κεφαλαιοποίηση του Χ.Α. – Συγκριτικά Γραφήματα	30
3.2	Γεωγραφική Κατανομή Επενδυτών στην Ελληνική Επικράτεια	31
	Γεωγραφική Κατανομή Λοιπών Επενδυτών (αταξινόμητοι).....	31
3.3	Γεωγραφική Κατανομή Αλλοδαπών Επενδυτών	32
3.4	Συμμετοχή Επενδυτών σε Ομόλογα Ελληνικού Δημοσίου / Εταιρικά Ομόλογα – Στοιχεία Νοεμβρίου 2018	33
4	ΛΟΙΠΕΣ ΚΑΤΑΝΟΜΕΣ	34
4.1	Κατανομή Επενδυτών Βάσει του Αριθμού των Χειριστών τους.....	34
4.2	Κατανομή Επενδυτών Βάσει του Αριθμού των Μετοχών που συνθέτουν το Χαρτοφυλάκιο τους.....	34
4.3	Κατανομή Επενδυτών Βάσει Κλίμακας Αποτιμώμενης Αξίας των Μετοχών που συνθέτουν το Χαρτοφυλάκιο τους.....	34
5	ΔΙΑΚΑΝΟΝΙΣΜΟΣ ΧΡΗΜΑΤΙΣΤΗΡΙΑΚΩΝ ΣΥΝΑΛΛΑΓΩΝ	35
	ΠΑΡΑΡΤΗΜΑ 1 ΣΗΜΕΙΩΣΕΙΣ – ΕΠΕΞΗΓΗΣΕΙΣ	36

1 Γενικά Στοιχεία Μεριδών

1.1 Συνολικός Αριθμός Μεριδών

Συνολικός Αριθμός Μεριδών					
Ημερομηνία	Κατηγορίες Επενδυτών				
	Ημεδαποί Επενδυτές	Αλλοδαποί Επενδυτές		Λοιποί Επενδυτές	Σύνολο
		Χώρες ΕΕ χωρίς Ελλάδα	Χώρες εκτός ΕΕ		
30/11/2018	1.411.296	39.226	30.391	1.045	1.481.958



1.2 Νέες Μεριδες Επενδυτών - Ανάλυση Νοεμβρίου 2018

Κατηγορίες Επενδυτών	Νέες Μεριδες Επενδυτών	
	Έλληνες επενδυτές	Ξένοι επενδυτές
Φυσικά Πρόσωπα	394	30
Νομικά Πρόσωπα	11	183
Σύνολο ανά ΧΚΕ	405	213
Γενικό Σύνολο		618

ΧΚΕ: Χώρα Καταστατικής Έδρας

1.3 Ιστορικά Στατιστικά Μεριδών

	Νέες Μεριδες Επενδυτών													
	2005	2006	2007	2008	2009	2010	2011	2012	2013	2014	2015	2016	2017	2018
Ιανουάριος	3.661	3.223	4.013	3.052	4.101	2.861	3.497	1.925	1.607	1.338	1.659	708	584	888
Φεβρουάριος	1.459	2.564	2.297	2.522	4.018	5.027	3.071	2.248	1.571	1.054	2.313	978	543	672
Μάρτιος	1.526	3.229	3.685	1.858	4.450	3.062	2.415	3.251	1.378	1.121	1.399	759	2.543	1.023
Απρίλιος	3.836	3.260	2.974	2.304	3.542	5.646	1.881	1.232	2.537	3.374	1.130	502	522	681
Μάιος	1.108	9.892	2.122	2.073	3.644	3.043	2.371	1.825	5.238	1.308	1.137	636	735	948
Ιούνιος	1.873	14.662	9.153	1.710	3.231	2.373	2.296	2.521	5.891	969	1.485	648	2.200	656
Ιούλιος	7.146	5.027	3.605	2.621	3.144	3.393	1.764	1.245	1.422	1.027	289	626	840	590
Αύγουστος	2.362	2.208	3.331	1.488	2.348	1.467	2.467	1.038	938	888	979	431	579	584
Σεπτέμβριος	1.511	2.869	1.939	1.873	2.599	3.460	2.423	1.416	1.070	1.159	804	487	590	599
Οκτώβριος	2.623	4.709	3.031	6.505	2.932	3.697	2.318	1.892	1.314	980	677	489	566	621
Νοέμβριος	1.600	2.982	2.847	6.465	2.674	2.810	2.456	1.546	1.206	941	3.112	529	595	618
Δεκέμβριος	2.107	2.042	2.221	3.022	2.922	1.872	1.442	1.045	1.195	1.075	3.524	548	588	

	Απενεργοποιήσεις Μεριδών Επενδυτών													
	2005	2006	2007	2008	2009	2010	2011	2012	2013	2014	2015	2016	2017	2018
Ιανουάριος	244	725	630	269	301	237	375	113	164	136	163	400	199	195
Φεβρουάριος	332	838	272	238	452	95	159	146	146	97	130	257	152	159
Μάρτιος	1.447	841	559	288	203	212	214	107	210	237	148	356	200	181
Απρίλιος	574	510	207	296	298	168	350.093	163	157	98	135	260	133	108
Μάιος	431	748	260	140	268	65	5.722	87	133	118	119	201	138	182
Ιούνιος	650	1.334	205	316	194	237	176	112	180	228	159	281	112	173
Ιούλιος	334	2.098	279	303	257	186	68	126	191	141	122	191	122	108
Αύγουστος	380	88.775	464	205	258	103	104	160	85	86	233	239	85	139
Σεπτέμβριος	389	147.995	226	178	122	69	266	254	205	115.265	4.535	313.961	2.453	16.425
Οκτώβριος	365	87.071	278	253	84	118	96	121	23.246	151	222	243	125	171
Νοέμβριος	668	237	296	135	78	239	392	103	154	116	155	388	199	156
Δεκέμβριος	812	194	253	259	364	231	131	52	154	224	224	189	82	

Σημειώσεις:

1. Το Γενικό Σύνολο αφορά στοιχεία από το 1998.
2. Στις Νέες Μεριδες συμπεριλαμβάνονται και οι Μεριδες μη εμφανισθέντων (πχ. Ιούνιος 2006 – Μεριδες μη εμφανισθέντων: 8.311), δηλαδή οι Μεριδες που ανοίχτηκαν από τις Εκδότριες για μετόχους τους που δεν απούλοποιήσαν τις Μετοχές τους με βάση τα στοιχεία που είχαν μέχρι τότε καταχωρημένα στα αρχεία τους.
3. Στα Φυσικά πρόσωπα περιλαμβάνονται οι Κοινές Επενδυτικές Μεριδες και οι Μεριδες Συγκυριών.
4. Απενεργοποιημένες Μεριδες είναι οι Μεριδες που κλείστηκαν κατά την συγκεκριμένη περίοδο (συμπεριλαμβάνονται οι απενεργοποιήσεις Μεριδών λόγω Νομιμοποίησης μη εμφανισθέντα μετόχου). Το Σύνολο των Μεριδών που υφίστανται αυτή τη στιγμή στο Σύστημα Αύλων Τίτλων προκύπτει αν αφαιρέσουμε από το Σύνολο των Νέων Μεριδών το Σύνολο των Απενεργοποιήσεων.
5. Ο αυξημένος αριθμός Νέων Μεριδών το 2003 οφείλεται στην έκδοση και καταχώρηση των Ειδικών Τίτλων Αποταμίευσης (Ε.Τ.Α.) στο Σύστημα Αύλων Τίτλων. Ο αυξημένος αριθμός Απενεργοποιήσεων από τον Αύγουστο έως και τον Οκτώβριο 2006, τον Απρίλιο & Μάιο 2011, τον Οκτώβριο 2013, τον Σεπτέμβριο 2014, Σεπτέμβριο 2015, Σεπτέμβριο 2016, Σεπτέμβριο 2017 και Σεπτέμβριο 2018 οφείλεται στη σταδιακή εφαρμογή του άρθρου 18, παρ.1, περ.β(αα) του Κανονισμού Λειτουργίας του Σ.Α.Τ. σύμφωνα με το οποίο μια Μεριδα Επενδυτή απενεργοποιείται από το Κ.Α.Α. «στην περίπτωση που ο Λογαριασμός Αξιών και ο Ειδικός Λογαριασμός παραμείνουν ανενεργοί για χρονικό διάστημα που ορίζεται από το ΚΑΑ» Σε εφαρμογή της άνω διατάξεως το Διοικητικό Συμβούλιο του Κεντρικού Αποθετηρίου Αξιών (Κ.Α.Α.), κατά την υπ' αριθμ. 243/15.9.2005 συνεδρίασή του είχε ορίσει το ανωτέρω χρονικό διάστημα σε τρία (3) έτη και η σχετική διαδικασία απενεργοποίησης ανενεργών μεριδών πραγματοποιείται εντός του Σεπτεμβρίου κάθε έτους. Κατά την υπ' αριθμόν 263/23.9.2013 συνεδρίαση του ΔΣ της ΕΧΑΕ, το ανωτέρω χρονικό διάστημα ορίζεται σε πέντε (5) έτη.

1.4 Μερίδες Επενδυτών με Υπόλοιπα

Μερίδες Επενδυτών με Υπόλοιπα					
(Στοιχεία: 30/11/2018)	Κατηγορίες Επενδυτών				
	Ημεδαποί Επενδυτές	Αλλοδαποί Επενδυτές		Λοιποί Επενδυτές	Σύνολο
		Χώρες ΕΕ χωρίς Ελλάδα	Χώρες εκτός ΕΕ		
Συνολικός Αριθμός Μεριδών Επενδυτών με Υπόλοιπα	640.338	6.825	4.816	225	652.204

Μερίδες Επενδυτών με Υπόλοιπα σε

Μετοχές ATHEX	629.111	6.573	4.775	217	640.676
Μετοχές ΧΝΕΤ	1.278	305	40	0	1.623
Ομόλογα ATHEX	25.864	76	43	10	25.993
Ομόλογα ΧΝΕΤ	1	0	0	0	1
Δικαιώματα ATHEX	0	0	0	0	0
Δικαιώματα ΧΝΕΤ	0	0	0	0	0
ΕΛΠΙΣ ATHEX	248	4	0	1	253
ΔΑΚ ATHEX	413	6	4	4	427
Παράγωγα ATHEX	1.571	24	1	0	1.596
Warrants ATHEX	0	0	0	0	0
Warrants ΧΝΕΤ	1	3	0	0	4

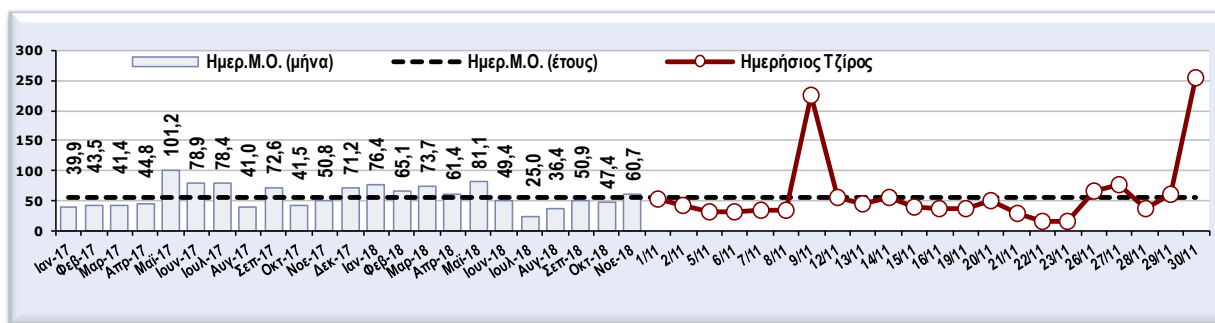
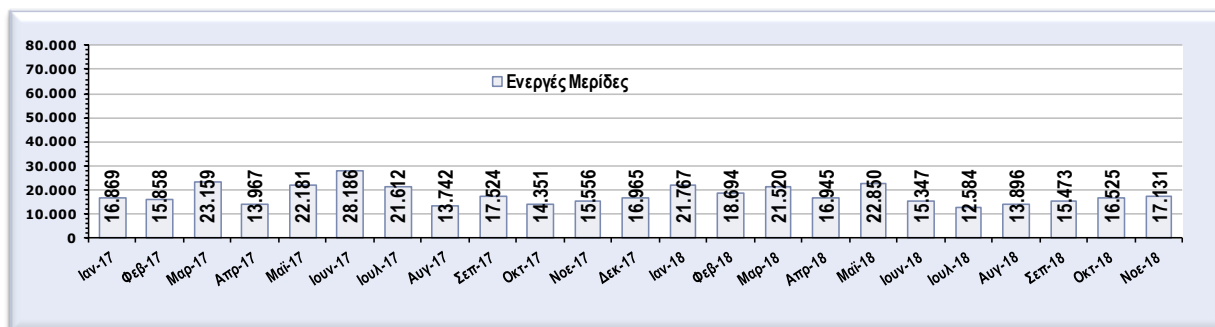




2 Μηνιαία Κινητικότητα Ενεργών Μεριδών

2.1 Ιστορικά Στοιχεία Κινητικότητας Ενεργών Μεριδών

Μήνας - Έτος	Κινητικότητα Ενεργών Επενδυτών		
	Ενεργές Μεριδες Σύνολο	Τζίρος	
		Ημερ.Μ.Ο. (μήνα) (εκατ. €)	Ημερ.Μ.Ο. (έτους) (εκατ. €)
Ιαν-17	16.869	39,9	39,9
Φεβ-17	15.858	43,5	41,6
Μαρ-17	23.159	41,4	41,5
Απρ-17	13.967	44,8	42,3
Μαϊ-17	22.181	101,2	54,9
Ιουν-17	28.186	78,9	58,9
Ιουλ-17	21.612	78,4	61,8
Αυγ-17	13.742	41,0	59,0
Σεπ-17	17.524	72,6	60,5
Οκτ-17	14.351	41,5	58,5
Νοε-17	15.556	50,8	57,8
Δεκ-17	16.965	71,2	58,8
Ιαν-18	21.767	76,4	76,4
Φεβ-18	18.694	65,1	71,2
Μαρ-18	21.520	73,7	72,0
Απρ-18	16.945	61,4	69,6
Μαϊ-18	22.850	81,1	72,0
Ιουν-18	15.347	49,4	68,1
Ιουλ-18	12.584	25,0	61,5
Αυγ-18	13.896	36,4	58,2
Σεπ-18	15.473	50,9	57,4
Οκτ-18	16.525	47,4	56,3
Νοε-18	17.131	60,7	56,7



Σημειώσεις:

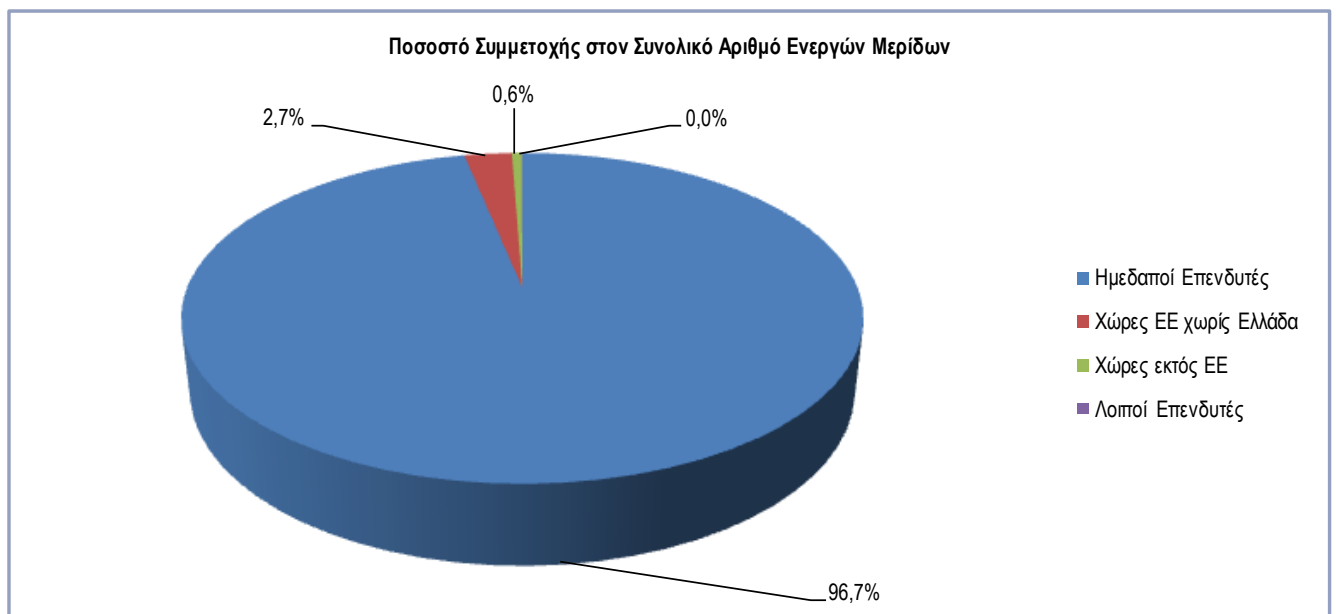
- Ενεργές Μεριδες: ο αριθμός των μεριδών που κινήθηκαν μέσα στον μήνα (έκαναν τουλάχιστον μια κίνηση → αγορά ή πώληση).
- Ημερήσιος Μέσος Όρος Ενεργών Μεριδών: ο αριθμός του συνόλου των ενεργών μεριδών του μηνός διαιρεμένος με τον αριθμό των εργάσιμων ημερών.
- Για τον υπολογισμό των Μ.Ο. (Μέσων Όρων) του τζίρου έχουν συμπεριληφθεί και τα πακέτα χωρίς έσοδα.

2.2 Ανάλυση Ενεργών Μεριδων Μηνός

Ενεργές Μεριδες Επενδυτών					
(01/11/2018-30/11/2018)	Κατηγορίες Επενδυτών				
	Ημεδαποί Επενδυτές	Αλλοδαποί Επενδυτές		Λοιποί Επενδυτές	Σύνολο
		Χώρες ΕΕ χωρίς Ελλάδα	Χώρες εκτός ΕΕ		
Συνολικός Αριθμός Ενεργών Μεριδων Επενδυτών	16.568	462	96	5	17.131

Ενεργές Μεριδες Επενδυτών σε

Μετοχές ΑΤΗΕΧ	15.748	412	93	5	16.258
Μετοχές ΧΝΕΤ	57	53	3	0	113
Ομόλογα ΑΤΗΕΧ	449	6	0	0	455
Ομόλογα ΧΝΕΤ	0	0	0	0	0
Δικαιώματα ΑΤΗΕΧ	0	0	0	0	0
Δικαιώματα ΧΝΕΤ	0	0	0	0	0
ΕΛΠΙΣ ΑΤΗΕΧ	51	1	0	0	52
ΔΑΚ ΑΤΗΕΧ	519	3	2	0	524
Παράγωγα ΑΤΗΕΧ	1.550	26	28	0	1.604
Warrants ΑΤΗΕΧ	0	0	0	0	0
Warrants ΧΝΕΤ	0	0	0	0	0



2.3 Ανάλυση Συναλλαγών βάσει Κατηγορίας Επενδυτών

2.3.1 Ανάλυση Συναλλαγών βάσει Κατηγορίας Επενδυτών για το σύνολο των Μετοχών

Σύνολο Εισηγμένων (01/11/2018-30/11/2018)	Αγορές				Πωλήσεις				Διαφορά		Διαφορά (2018)	
	Ενεργές Μεριδές		Αξία Συναλλαγών		Ενεργές Μεριδές		Αξία Συναλλαγών		Διαφορά		Διαφορά	
	Πλήθος	%	(εκατ. €)	%	Πλήθος	%	(εκατ. €)	%	(εκατ. €)		(εκατ. €)	
Κατηγορίες Επενδυτών												
I. Ημεδαποί Επενδυτές	10.753	96,28	667,82	49,98	11.725	96,75	536,49	40,15	131,33	A	-268,72	Π
Ιδιώτες, Ελεύθεροι Επαγγελματίες, Αγρότες & Ατομικές Επιχειρήσεις	10.540	94,38	174,96	13,10	11.513	95,00	198,19	14,83	-23,24	Π	-5,13	Π
Ασφαλιστικές Εταιρίες	7	0,06	1,18	0,09	6	0,05	4,48	0,34	-3,30	Π	11,87	A
Επαγγελματικά Ταμεία Ιδιωτικής Ασφάλισης	4	0,04	5,44	0,41	3	0,02	3,52	0,26	1,92	A	15,32	A
Αμοιβαία Κεφάλαια Χρηματαγοράς	11	0,10	13,43	1,01	12	0,10	12,30	0,92	1,13	A	28,70	A
Ετ. Επενδύσεων Χαρτοφυλακίου, Ετ. Επενδύσεων σε Ακίνητη Περιουσία, Λοπά (πλην χρηματαγοράς) Αμοιβαία Κεφάλαια	58	0,52	41,54	3,11	50	0,41	132,40	9,91	-90,86	Π	-69,63	Π
Πιστωτικά Ιδρύματα & Πολυμερείς Αναπτυξιακές Τράπεζες	10	0,09	41,01	3,07	16	0,13	47,02	3,52	-6,00	Π	-56,76	Π
Λοπά Χρηματοπιστωτικά Ιδρύματα (συμπεριλαμβανομένων & Εταιρειών Ειδικού Σκοπού)	40	0,36	128,70	9,63	41	0,34	134,18	10,04	-5,48	Π	-31,77	Π
Ιδιωτικά Μη Κερδοσκοπικά Ιδρύματα	4	0,04	0,04	0,00	3	0,02	0,05	0,00	-0,02	Π	-2,12	Π
Μη Χρηματοπιστωτικές Επιχειρήσεις	78	0,70	261,51	19,57	80	0,66	4,23	0,32	257,28	A	-159,09	Π
Κεντρική Κυβέρνηση	1	0,01	0,01	0,00	0	0,00	0,00	0,00	0,01	A	0,00	A
Οργανισμοί Τοπικής Αυτοδιοίκησης	0	0,00	0,00	0,00	0	0,00	0,00	0,00	0,00	-	0,00	A
Οργανισμοί Κοινωνικής Ασφάλισης	0	0,00	0,00	0,00	1	0,01	0,12	0,01	-0,12	Π	-0,12	Π
Οργανισμοί ΕΕ	0	0,00	0,00	0,00	0	0,00	0,00	0,00	0,00	-	0,00	A
Λοποί Ημεδαποί Επενδυτές	0	0,00	0,00	0,00	0	0,00	0,00	0,00	0,00	-	0,00	A
II. Αλλοδαποί Επενδυτές	412	3,69	668,21	50,01	390	3,22	799,55	59,84	-131,34	Π	268,43	A
Ιδιώτες, Ελεύθεροι Επαγγελματίες, Αγρότες & Ατομικές Επιχειρήσεις	278	2,49	7,93	0,59	250	2,06	7,04	0,53	0,89	A	2,79	A
Ασφαλιστικές Εταιρίες	2	0,02	0,03	0,00	2	0,02	0,03	0,00	0,00	Π	0,86	A
Επαγγελματικά Ταμεία Ιδιωτικής Ασφάλισης	5	0,04	1,08	0,08	2	0,02	0,49	0,04	0,60	A	3,51	A
Αμοιβαία Κεφάλαια Χρηματαγοράς	9	0,08	2,93	0,22	9	0,07	3,24	0,24	-0,31	Π	-23,54	Π
Ετ. Επενδύσεων Χαρτοφυλακίου, Ετ. Επενδύσεων σε Ακίνητη Περιουσία, Λοπά (πλην χρηματαγοράς) Αμοιβαία Κεφάλαια	26	0,23	18,30	1,37	34	0,28	30,16	2,26	-11,85	Π	-86,23	Π
Πιστωτικά Ιδρύματα & Πολυμερείς Αναπτυξιακές Τράπεζες	27	0,24	198,23	14,84	32	0,26	214,56	16,06	-16,33	Π	25,03	A
Λοπά Χρηματοπιστωτικά Ιδρύματα (συμπεριλαμβανομένων & Εταιρειών Ειδικού Σκοπού)	26	0,23	361,04	27,02	28	0,23	375,62	28,11	-14,58	Π	-71,65	Π
Ιδιωτικά Μη Κερδοσκοπικά Ιδρύματα	0	0,00	0,00	0,00	0	0,00	0,00	0,00	0,00	-	10,15	A
Μη Χρηματοπιστωτικές Επιχειρήσεις	33	0,30	5,82	0,44	28	0,23	121,73	9,11	-115,91	Π	442,23	A
Κεντρική Κυβέρνηση	0	0,00	0,00	0,00	0	0,00	0,00	0,00	0,00	-	-2,40	Π
Οργανισμοί Τοπικής Αυτοδιοίκησης	0	0,00	0,00	0,00	0	0,00	0,00	0,00	0,00	-	0,00	A
Οργανισμοί Κοινωνικής Ασφάλισης	0	0,00	0,00	0,00	0	0,00	0,00	0,00	0,00	-	0,00	A
Οργανισμοί ΕΕ	6	0,05	72,84	5,45	5	0,04	46,68	3,49	26,16	A	-32,22	Π
Διεθνείς Οργανισμοί εκτός ΕΕ	0	0,00	0,00	0,00	0	0,00	0,00	0,00	0,00	-	-0,10	Π
Λοποί Αλλοδαποί Επενδυτές	0	0,00	0,00	0,00	0	0,00	0,00	0,00	0,00	-	0,00	A
III. Λοιποί Επενδυτές	3	0,03	0,02	0,00	4	0,03	0,01	0,00	0,01	A	0,29	A
ΣΥΝΟΛΑ	11.168	100,00	1.336,05	100,00	12.119	100,00	1.336,05	100,00				



ATHEXGROUP
Όμιλος Χρηματιστηρίου Αθηνών

2.3.2 Ανάλυση Συναλλαγών βάσει Κατηγορίας Επενδυτών για την Κατηγορία Αξιών Κύριας Αγοράς

Κύρια Αγορά (01/11/2018-30/11/2018)	Αγορές				Πωλήσεις				Διαφορά		Διαφορά	
	Ενεργές Μεριδές		Αξία Συναλλαγών		Ενεργές Μεριδές		Αξία Συναλλαγών		Διαφορά		Διαφορά	
	Πλήθος	%	(εκατ. €)	%	Πλήθος	%	(εκατ. €)	%	(εκατ. €)		(εκατ. €)	
I. Ημεδαποί Επενδυτές	10.523	96,26	650,41	49,34	10.866	96,57	519,38	39,40	131,03	A	-277,29	Π
Ιδιώτες, Ελεύθεροι Επαγγελματίες, Αγρότες & Ατομικές Επιχειρήσεις	10.320	94,40	166,98	12,67	10.682	94,93	190,82	14,48	-23,84	Π	-25,51	Π
Ασφαλιστικές Εταιρίες	6	0,05	0,94	0,07	6	0,05	4,48	0,34	-3,54	Π	11,69	A
Επαγγελματικά Ταμεία Ιδιωτικής Ασφάλισης	4	0,04	5,44	0,41	3	0,03	3,52	0,27	1,92	A	9,58	A
Αμοibaία Κεφάλαια Χρηματαγοράς	11	0,10	13,43	1,02	12	0,11	12,30	0,93	1,13	A	29,80	A
Ετ. Επενδύσεων Χαρτοφυλακίου, Ετ. Επενδύσεων σε Ακίνητη Περιουσία, Λοιπά (πλην χρηματαγοράς) Αμοibaία Κεφάλαια	57	0,52	39,95	3,03	48	0,43	131,94	10,01	-91,99	Π	-70,33	Π
Πιστωτικά Ιδρύματα & Πολυμερείς Αναπτυξιακές Τράπεζες	7	0,06	34,56	2,62	10	0,09	38,83	2,95	-4,27	Π	-40,61	Π
Λοιπά Χρηματοπιστωτικά Ιδρύματα (συμπεριλαμβανομένων & Εταιρειών Ειδικού Σκοπού)	39	0,36	127,91	9,70	40	0,36	133,85	10,15	-5,93	Π	-31,27	Π
Ιδιωτικά Μη Κερδοσκοπικά Ιδρύματα	4	0,04	0,04	0,00	2	0,02	0,04	0,00	-0,01	Π	-2,21	Π
Μη Χρηματοπιστωτικές Επιχειρήσεις	74	0,68	261,15	19,81	62	0,55	3,49	0,26	257,66	A	-158,33	Π
Κεντρική Κυβέρνηση	1	0,01	0,01	0,00	0	0,00	0,00	0,00	0,01	A	0,00	A
Οργανισμοί Τοπικής Αυτοδιοίκησης	0	0,00	0,00	0,00	0	0,00	0,00	0,00	0,00	-	0,00	A
Οργανισμοί Κοινωνικής Ασφάλισης	0	0,00	0,00	0,00	1	0,01	0,12	0,01	-0,12	Π	-0,12	Π
Οργανισμοί ΕΕ	0	0,00	0,00	0,00	0	0,00	0,00	0,00	0,00	-	0,00	A
Λοιποί Ημεδαποί Επενδυτές	0	0,00	0,00	0,00	0	0,00	0,00	0,00	0,00	-	0,00	A
II. Αλλοδαποί Επενδυτές	406	3,71	667,82	50,66	382	3,39	798,86	60,60	-131,04	Π	277,12	A
Ιδιώτες, Ελεύθεροι Επαγγελματίες, Αγρότες & Ατομικές Επιχειρήσεις	276	2,52	7,88	0,60	247	2,20	7,03	0,53	0,85	A	2,90	A
Ασφαλιστικές Εταιρίες	2	0,02	0,03	0,00	2	0,02	0,03	0,00	0,00	Π	0,81	A
Επαγγελματικά Ταμεία Ιδιωτικής Ασφάλισης	5	0,05	1,08	0,08	2	0,02	0,49	0,04	0,60	A	3,51	A
Αμοibaία Κεφάλαια Χρηματαγοράς	9	0,08	2,93	0,22	9	0,08	3,24	0,25	-0,31	Π	-22,35	Π
Ετ. Επενδύσεων Χαρτοφυλακίου, Ετ. Επενδύσεων σε Ακίνητη Περιουσία, Λοιπά (πλην χρηματαγοράς) Αμοibaία Κεφάλαια	25	0,23	18,22	1,38	33	0,29	30,08	2,28	-11,86	Π	-84,33	Π
Πιστωτικά Ιδρύματα & Πολυμερείς Αναπτυξιακές Τράπεζες	25	0,23	197,98	15,02	30	0,27	214,14	16,24	-16,15	Π	29,06	A
Λοιπά Χρηματοπιστωτικά Ιδρύματα (συμπεριλαμβανομένων & Εταιρειών Ειδικού Σκοπού)	25	0,23	361,04	27,39	27	0,24	375,62	28,49	-14,58	Π	-70,00	Π
Ιδιωτικά Μη Κερδοσκοπικά Ιδρύματα	0	0,00	0,00	0,00	0	0,00	0,00	0,00	0,00	-	10,15	A
Μη Χρηματοπιστωτικές Επιχειρήσεις	33	0,30	5,82	0,44	27	0,24	121,57	9,22	-115,75	Π	442,95	A
Κεντρική Κυβέρνηση	0	0,00	0,00	0,00	0	0,00	0,00	0,00	0,00	-	-2,40	Π
Οργανισμοί Τοπικής Αυτοδιοίκησης	0	0,00	0,00	0,00	0	0,00	0,00	0,00	0,00	-	0,00	A
Οργανισμοί Κοινωνικής Ασφάλισης	0	0,00	0,00	0,00	0	0,00	0,00	0,00	0,00	-	0,00	A
Οργανισμοί ΕΕ	6	0,05	72,84	5,53	5	0,04	46,68	3,54	26,16	A	-33,08	Π
Διεθνείς Οργανισμοί εκτός ΕΕ	0	0,00	0,00	0,00	0	0,00	0,00	0,00	0,00	-	-0,10	Π
Λοιποί Αλλοδαποί Επενδυτές	0	0,00	0,00	0,00	0	0,00	0,00	0,00	0,00	-	0,00	A
III. Λοιποί Επενδυτές	3	0,03	0,02	0,00	4	0,04	0,01	0,00	0,01	A	0,09	A
ΣΥΝΟΛΑ	10.932	100,00	1.318,25	100,00	11.252	100,00	1.318,25	100,00				



ATHEXGROUP
Όμιλος Χρηματιστηρίου Αθηνών

2.3.3 Ανάλυση Συναλλαγών βάσει Κατηγορίας Επενδυτών για τον Δείκτη FTSE / Athex Large Cap

FTSE/Athex Large Cap (01/11/2018-30/11/2018)	Αγορές				Πωλήσεις				Διαφορά		Διαφορά (2018)	
	Ενεργές Μεριδές		Αξία Συναλλαγών		Ενεργές Μεριδές		Αξία Συναλλαγών		Διαφορά (εκατ. €)		Διαφορά (εκατ. €)	
Κατηγορίες Επενδυτών	Πλήθος	%	(εκατ. €)	%	Πλήθος	%	(εκατ. €)	%	(εκατ. €)		(εκατ. €)	
I. Ημεδαποί Επενδυτές	9.475	96,15	365,23	35,67	7.861	95,84	348,29	34,02	16,94	A	-124,14	Π
Ιδιώτες, Ελεύθεροι Επαγγελματίες, Αγρότες & Ατομικές Επιχειρήσεις	9.295	94,33	147,91	14,45	7.706	93,95	130,44	12,74	17,47	A	82,50	A
Ασφαλιστικές Εταιρίες	5	0,05	0,74	0,07	6	0,07	4,06	0,40	-3,32	Π	11,94	A
Επαγγελματικά Ταμεία Ιδιωτικής Ασφάλισης	4	0,04	5,44	0,53	3	0,04	3,47	0,34	1,97	A	9,12	A
Αμοibaία Κεφάλαια Χρηματαγοράς	11	0,11	12,69	1,24	12	0,15	12,07	1,18	0,62	A	23,13	A
Ετ. Επενδύσεων Χαρτοφυλακίου, Ετ. Επενδύσεων σε Ακίνητη Περιουσία, Λοπά (πλην χρηματαγοράς) Αμοibaία Κεφάλαια	55	0,56	34,88	3,41	43	0,52	32,99	3,22	1,89	A	12,82	A
Πιστωτικά Ιδρύματα & Πολυμερείς Αναπτυξιακές Τράπεζες	6	0,06	34,51	3,37	7	0,09	34,59	3,38	-0,08	Π	-30,87	Π
Λοπά Χρηματοπιστωτικά Ιδρύματα (συμπεριλαμβανομένων & Εταιρειών Ειδικού Σκοπού)	36	0,37	122,40	11,95	35	0,43	128,11	12,51	-5,71	Π	-42,15	Π
Ιδιωτικά Μη Κερδοσκοπικά Ιδρύματα	4	0,04	0,04	0,00	2	0,02	0,04	0,00	0,00	Π	-2,64	Π
Μη Χρηματοπιστωτικές Επιχειρήσεις	58	0,59	6,61	0,65	46	0,56	2,42	0,24	4,19	A	-187,90	Π
Κεντρική Κυβέρνηση	1	0,01	0,01	0,00	0	0,00	0,00	0,00	0,01	A	0,00	A
Οργανισμοί Τοπικής Αυτοδιοίκησης	0	0,00	0,00	0,00	0	0,00	0,00	0,00	0,00	-	0,00	A
Οργανισμοί Κοινωνικής Ασφάλισης	0	0,00	0,00	0,00	1	0,01	0,10	0,01	-0,10	Π	-0,10	Π
Οργανισμοί ΕΕ	0	0,00	0,00	0,00	0	0,00	0,00	0,00	0,00	-	0,00	A
Λοποί Ημεδαποί Επενδυτές	0	0,00	0,00	0,00	0	0,00	0,00	0,00	0,00	-	0,00	A
II. Αλλοδαποί Επενδυτές	376	3,82	658,61	64,33	339	4,13	675,56	65,98	-16,95	Π	123,96	A
Ιδιώτες, Ελεύθεροι Επαγγελματίες, Αγρότες & Ατομικές Επιχειρήσεις	257	2,61	7,56	0,74	218	2,66	6,58	0,64	0,98	A	2,81	A
Ασφαλιστικές Εταιρίες	2	0,02	0,03	0,00	2	0,02	0,03	0,00	0,00	Π	0,81	A
Επαγγελματικά Ταμεία Ιδιωτικής Ασφάλισης	4	0,04	1,07	0,10	2	0,02	0,48	0,05	0,59	A	3,46	A
Αμοibaία Κεφάλαια Χρηματαγοράς	8	0,08	2,51	0,24	9	0,11	2,58	0,25	-0,07	Π	-23,48	Π
Ετ. Επενδύσεων Χαρτοφυλακίου, Ετ. Επενδύσεων σε Ακίνητη Περιουσία, Λοπά (πλην χρηματαγοράς) Αμοibaία Κεφάλαια	24	0,24	18,14	1,77	29	0,35	27,91	2,73	-9,77	Π	-35,12	Π
Πιστωτικά Ιδρύματα & Πολυμερείς Αναπτυξιακές Τράπεζες	22	0,22	195,24	19,07	28	0,34	211,90	20,70	-16,66	Π	38,59	A
Λοπά Χρηματοπιστωτικά Ιδρύματα (συμπεριλαμβανομένων & Εταιρειών Ειδικού Σκοπού)	25	0,25	356,44	34,81	25	0,30	369,59	36,10	-13,15	Π	-96,09	Π
Ιδιωτικά Μη Κερδοσκοπικά Ιδρύματα	0	0,00	0,00	0,00	0	0,00	0,00	0,00	0,00	-	6,67	A
Μη Χρηματοπιστωτικές Επιχειρήσεις	29	0,29	5,54	0,54	21	0,26	11,84	1,16	-6,30	Π	238,36	A
Κεντρική Κυβέρνηση	0	0,00	0,00	0,00	0	0,00	0,00	0,00	0,00	-	-2,40	Π
Οργανισμοί Τοπικής Αυτοδιοίκησης	0	0,00	0,00	0,00	0	0,00	0,00	0,00	0,00	-	0,00	A
Οργανισμοί Κοινωνικής Ασφάλισης	0	0,00	0,00	0,00	0	0,00	0,00	0,00	0,00	-	0,00	A
Οργανισμοί ΕΕ	5	0,05	72,08	7,04	5	0,06	44,64	4,36	27,44	A	-9,57	Π
Διεθνείς Οργανισμοί εκτός ΕΕ	0	0,00	0,00	0,00	0	0,00	0,00	0,00	0,00	-	-0,10	Π
Λοποί Αλλοδαποί Επενδυτές	0	0,00	0,00	0,00	0	0,00	0,00	0,00	0,00	-	0,00	A
III. Λοποί Επενδυτές	3	0,03	0,01	0,00	2	0,02	0,00	0,00	0,01	A	0,18	A
ΣΥΝΟΛΑ	9.854	100,00	1.023,85	100,00	8.202	100,00	1.023,85	100,00				



2.3.4 Ανάλυση Συναλλαγών βάσει Κατηγορίας Επενδυτών για τον Δείκτη FTSE / Athex Mid Cap

FTSE/Athex Mid Cap (01/11/2018-30/11/2018)	Αγορές				Πωλήσεις				Διαφορά (εκατ. €)		Διαφορά (2018) (εκατ. €)	
	Ενεργές Μεριδές		Αξία Συναλλαγών		Ενεργές Μεριδές		Αξία Συναλλαγών					
	Κατηγορίες Επενδυτών	Πλήθος	%	(εκατ. €)	%	Πλήθος	%	(εκατ. €)	%	(εκατ. €)		
I. Ημεδαποί Επενδυτές	2.123	96,24	270,10	98,52	3.391	96,97	154,20	56,24	115,91	A	-143,06	Π
Ιδιώτες, Ελεύθεροι Επαγγελματίες, Αγρότες & Ατομικές Επιχειρήσεις	2.048	92,84	9,25	3,37	3.318	94,88	47,57	17,35	-38,32	Π	-82,06	Π
Ασφαλιστικές Εταιρίες	1	0,05	0,04	0,01	2	0,06	0,22	0,08	-0,18	Π	-0,29	Π
Επαγγελματικά Ταμεία Ιδιωτικής Ασφάλισης	1	0,05	0,00	0,00	1	0,03	0,05	0,02	-0,05	Π	0,32	A
Αμοibaία Κεφάλαια Χρηματαγοράς	4	0,18	0,37	0,13	4	0,11	0,13	0,05	0,24	A	4,45	A
Ετ. Επενδύσεων Χαρτοφυλακίου, Ετ. Επενδύσεων σε Ακίνητη Περιουσία, Λοιπά (πλην χρηματαγοράς) Αμοibaία Κεφάλαια	23	1,04	2,33	0,85	21	0,60	97,71	35,64	-95,38	Π	-99,33	Π
Πιστωτικά Ιδρύματα & Πολυμερείς Αναπτυξιακές Τράπεζες	4	0,18	0,03	0,01	3	0,09	3,15	1,15	-3,12	Π	-4,08	Π
Λοιπά Χρηματοπιστωτικά Ιδρύματα (συμπεριλαμβανομένων & Εταιρειών Ειδικού Σκοπού)	21	0,95	4,23	1,54	22	0,63	4,45	1,62	-0,22	Π	11,56	A
Ιδιωτικά Μη Κερδοσκοπικά Ιδρύματα	1	0,05	0,00	0,00	1	0,03	0,00	0,00	0,00	A	-0,02	Π
Μη Χρηματοπιστωτικές Επιχειρήσεις	20	0,91	253,86	92,59	18	0,51	0,90	0,33	252,95	A	26,41	A
Κεντρική Κυβέρνηση	0	0,00	0,00	0,00	0	0,00	0,00	0,00	0,00	-	0,00	Π
Οργανισμοί Τοπικής Αυτοδιοίκησης	0	0,00	0,00	0,00	0	0,00	0,00	0,00	0,00	-	0,00	A
Οργανισμοί Κοινωνικής Ασφάλισης	0	0,00	0,00	0,00	1	0,03	0,01	0,00	-0,01	Π	-0,01	Π
Οργανισμοί ΕΕ	0	0,00	0,00	0,00	0	0,00	0,00	0,00	0,00	-	0,00	A
Λοιποί Ημεδαποί Επενδυτές	0	0,00	0,00	0,00	0	0,00	0,00	0,00	0,00	-	0,00	A
II. Αλλοδαποί Επενδυτές	82	3,72	4,07	1,48	104	2,97	119,97	43,76	-115,91	Π	143,07	A
Ιδιώτες, Ελεύθεροι Επαγγελματίες, Αγρότες & Ατομικές Επιχειρήσεις	49	2,22	0,18	0,06	60	1,72	0,28	0,10	-0,10	Π	-0,16	Π
Ασφαλιστικές Εταιρίες	0	0,00	0,00	0,00	0	0,00	0,00	0,00	0,00	-	0,00	A
Επαγγελματικά Ταμεία Ιδιωτικής Ασφάλισης	1	0,05	0,01	0,00	1	0,03	0,00	0,00	0,00	A	0,03	A
Αμοibaία Κεφάλαια Χρηματαγοράς	2	0,09	0,04	0,02	2	0,06	0,50	0,18	-0,46	Π	-0,30	Π
Ετ. Επενδύσεων Χαρτοφυλακίου, Ετ. Επενδύσεων σε Ακίνητη Περιουσία, Λοιπά (πλην χρηματαγοράς) Αμοibaία Κεφάλαια	2	0,09	0,08	0,03	4	0,11	0,76	0,28	-0,68	Π	-8,91	Π
Πιστωτικά Ιδρύματα & Πολυμερείς Αναπτυξιακές Τράπεζες	12	0,54	1,33	0,48	13	0,37	1,98	0,72	-0,65	Π	-28,72	Π
Λοιπά Χρηματοπιστωτικά Ιδρύματα (συμπεριλαμβανομένων & Εταιρειών Ειδικού Σκοπού)	11	0,50	2,00	0,73	13	0,37	4,94	1,80	-2,94	Π	0,33	A
Ιδιωτικά Μη Κερδοσκοπικά Ιδρύματα	0	0,00	0,00	0,00	0	0,00	0,00	0,00	0,00	-	-1,29	Π
Μη Χρηματοπιστωτικές Επιχειρήσεις	3	0,14	0,08	0,03	9	0,26	109,70	40,01	-109,62	Π	202,48	A
Κεντρική Κυβέρνηση	0	0,00	0,00	0,00	0	0,00	0,00	0,00	0,00	-	0,00	A
Οργανισμοί Τοπικής Αυτοδιοίκησης	0	0,00	0,00	0,00	0	0,00	0,00	0,00	0,00	-	0,00	A
Οργανισμοί Κοινωνικής Ασφάλισης	0	0,00	0,00	0,00	0	0,00	0,00	0,00	0,00	-	0,00	A
Οργανισμοί ΕΕ	2	0,09	0,34	0,12	2	0,06	1,82	0,66	-1,48	Π	-20,40	Π
Διεθνείς Οργανισμοί εκτός ΕΕ	0	0,00	0,00	0,00	0	0,00	0,00	0,00	0,00	-	0,00	A
Λοιποί Αλλοδαποί Επενδυτές	0	0,00	0,00	0,00	0	0,00	0,00	0,00	0,00	-	0,00	A
III. Λοιποί Επενδυτές	1	0,05	0,00	0,00	2	0,06	0,00	0,00	0,00	Π	-0,01	Π
ΣΥΝΟΛΑ	2.206	100,00	274,17	100,00	3.497	100,00	274,17	100,00				



ATHEXGROUP
Όμιλος Χρηματιστηρίου Αθηνών

2.3.5 Ανάλυση Συναλλαγών βάσει Κατηγορίας Επενδυτών για τον Δείκτη FTSE / Athex Mid-Small Cap Θεμελιωδών Μεγεθών

Κατηγορίες Επενδυτών (01/11/2018-30/11/2018)	Αγορές				Πωλήσεις				Διαφορά		Διαφορά (2018)	
	Ενεργές Μεριδές		Αξία Συναλλαγών		Ενεργές Μεριδές		Αξία Συναλλαγών		Διαφορά		Διαφορά	
	Πλήθος	%	(εκατ. €)	%	Πλήθος	%	(εκατ. €)	%	(εκατ. €)		(εκατ. €)	
I. Ημεδαποί Επενδυτές	390	96,06	2,50	76,31	471	96,71	2,48	75,91	0,01	A	-242,81	Π
Ιδιώτες, Ελεύθεροι Επαγγελματίες, Αγρότες & Ατομικές Επιχειρήσεις	356	87,68	1,11	33,84	453	93,02	1,59	48,72	-0,49	Π	-7,32	Π
Ασφαλιστικές Εταιρίες	1	0,25	0,01	0,31	0	0,00	0,00	0,00	0,01	A	0,18	A
Επαγγελματικά Ταμεία Ιδιωτικής Ασφάλισης	0	0,00	0,00	0,00	0	0,00	0,00	0,00	0,00	-	0,34	A
Αμοιβαία Κεφάλαια Χρηματιστηρίου	3	0,74	0,07	2,22	2	0,41	0,11	3,34	-0,04	Π	3,94	A
Ετ. Επενδύσεων Χαρτοφυλακίου, Ετ. Επενδύσεων σε Ακίνητη Περιουσία, Λοπά (πλην χρηματιστηρίου) Αμοιβαία Κεφάλαια	21	5,17	0,83	25,24	8	1,64	0,35	10,74	0,47	A	12,08	A
Πιστωτικά Ιδρύματα & Πολυμερείς Αναπτυξιακές Τράπεζες	1	0,25	0,00	0,00	1	0,21	0,00	0,00	0,00	A	0,09	A
Λοπά Χρηματοπιστωτικά Ιδρύματα (συμπεριλαμβανομένων & Εταιρειών Ειδικού Σκοπού)	5	1,23	0,38	11,60	5	1,03	0,43	13,00	-0,05	Π	-18,12	Π
Ιδιωτικά Μη Κερδοσκοπικά Ιδρύματα	0	0,00	0,00	0,00	0	0,00	0,00	0,00	0,00	-	0,01	A
Μη Χρηματοπιστωτικές Επιχειρήσεις	3	0,74	0,10	3,09	2	0,41	0,00	0,11	0,10	A	-234,01	Π
Κεντρική Κυβέρνηση	0	0,00	0,00	0,00	0	0,00	0,00	0,00	0,00	-	0,00	A
Οργανισμοί Τοπικής Αυτοδιοίκησης	0	0,00	0,00	0,00	0	0,00	0,00	0,00	0,00	-	0,00	A
Οργανισμοί Κοινωνικής Ασφάλισης	0	0,00	0,00	0,00	0	0,00	0,00	0,00	0,00	-	0,00	A
Οργανισμοί ΕΕ	0	0,00	0,00	0,00	0	0,00	0,00	0,00	0,00	-	0,00	A
Λοποί Ημεδαποί Επενδυτές	0	0,00	0,00	0,00	0	0,00	0,00	0,00	0,00	-	0,00	A
II. Αλλοδαποί Επενδυτές	16	3,94	0,77	23,69	16	3,29	0,79	24,09	-0,01	Π	242,82	A
Ιδιώτες, Ελεύθεροι Επαγγελματίες, Αγρότες & Ατομικές Επιχειρήσεις	6	1,48	0,01	0,37	4	0,82	0,00	0,15	0,01	A	0,18	A
Ασφαλιστικές Εταιρίες	0	0,00	0,00	0,00	0	0,00	0,00	0,00	0,00	-	0,00	A
Επαγγελματικά Ταμεία Ιδιωτικής Ασφάλισης	0	0,00	0,00	0,00	0	0,00	0,00	0,00	0,00	-	0,24	A
Αμοιβαία Κεφάλαια Χρηματιστηρίου	2	0,49	0,17	5,28	1	0,21	0,16	5,00	0,01	A	1,26	A
Ετ. Επενδύσεων Χαρτοφυλακίου, Ετ. Επενδύσεων σε Ακίνητη Περιουσία, Λοπά (πλην χρηματιστηρίου) Αμοιβαία Κεφάλαια	0	0,00	0,00	0,00	1	0,21	0,10	3,20	-0,10	Π	-26,77	Π
Πιστωτικά Ιδρύματα & Πολυμερείς Αναπτυξιακές Τράπεζες	3	0,74	0,37	11,42	3	0,62	0,11	3,37	0,26	A	13,68	A
Λοπά Χρηματοπιστωτικά Ιδρύματα (συμπεριλαμβανομένων & Εταιρειών Ειδικού Σκοπού)	4	0,99	0,21	6,54	5	1,03	0,18	5,46	0,04	A	18,76	A
Ιδιωτικά Μη Κερδοσκοπικά Ιδρύματα	0	0,00	0,00	0,00	0	0,00	0,00	0,00	0,00	-	4,77	A
Μη Χρηματοπιστωτικές Επιχειρήσεις	1	0,25	0,00	0,08	1	0,21	0,00	0,03	0,00	A	233,09	A
Κεντρική Κυβέρνηση	0	0,00	0,00	0,00	0	0,00	0,00	0,00	0,00	-	0,00	A
Οργανισμοί Τοπικής Αυτοδιοίκησης	0	0,00	0,00	0,00	0	0,00	0,00	0,00	0,00	-	0,00	A
Οργανισμοί Κοινωνικής Ασφάλισης	0	0,00	0,00	0,00	0	0,00	0,00	0,00	0,00	-	0,00	A
Οργανισμοί ΕΕ	0	0,00	0,00	0,00	1	0,21	0,23	6,88	-0,23	Π	-2,40	Π
Διεθνείς Οργανισμοί εκτός ΕΕ	0	0,00	0,00	0,00	0	0,00	0,00	0,00	0,00	-	0,00	A
Λοποί Αλλοδαποί Επενδυτές	0	0,00	0,00	0,00	0	0,00	0,00	0,00	0,00	-	0,00	A
III. Λοιποί Επενδυτές	0	0,00	0,00	0,00	0	0,00	0,00	0,00	0,00	-	0,00	Π
ΣΥΝΟΛΑ	406	100,00	3,27	100,00	487	100,00	3,27	100,00				



ATHEXGROUP
Όμιλος Χρηματιστηρίου Αθηνών

2.3.6 Ανάλυση Συναλλαγών βάσει Κατηγορίας Επενδυτών για τον Δείκτη FTSE / Athex Δείκτης Αγοράς

FTSE/Athex Δείκτης Αγοράς (01/11/2018-30/11/2018)	Αγορές				Πωλήσεις				Διαφορά		Διαφορά (2018)	
	Ενεργές Μεριδές		Αξία Συναλλαγών		Ενεργές Μεριδές		Αξία Συναλλαγών		Διαφορά (εκατ. €)		Διαφορά (εκατ. €)	
Κατηγορίες Επενδυτών	Πλήθος	%	(εκατ. €)	%	Πλήθος	%	(εκατ. €)	%	(εκατ. €)		(εκατ. €)	
I. Ημεδαποί Επενδυτές	10.146	96,22	637,23	49,01	9.920	96,35	504,50	38,81	132,73	A	-267,08	Π
Ιδιώτες, Ελεύθεροι Επαγγελματίες, Αγρότες & Ατομικές Επιχειρήσεις	9.951	94,37	158,81	12,22	9.747	94,67	179,85	13,83	-21,04	Π	-2,12	Π
Ασφαλιστικές Εταιρίες	6	0,06	0,79	0,06	6	0,06	4,28	0,33	-3,48	Π	11,70	A
Επαγγελματικά Ταμεία Ιδιωτικής Ασφάλισης	4	0,04	5,44	0,42	3	0,03	3,52	0,27	1,92	A	9,44	A
Αμοιβαία Κεφάλαια Χρηματαγοράς	11	0,10	13,07	1,01	12	0,12	12,21	0,94	0,86	A	26,96	A
Ετ. Επενδύσεων Χαρτοφυλακίου, Ετ. Επενδύσεων σε Ακίνητη Περιουσία, Λοπά (πλην χρηματαγοράς) Αμοιβαία Κεφάλαια	55	0,52	37,23	2,86	46	0,45	130,72	10,05	-93,49	Π	-85,61	Π
Πιστωτικά Ιδρύματα & Πολυμερείς Αναπτυξιακές Τράπεζες	6	0,06	34,53	2,66	8	0,08	37,74	2,90	-3,20	Π	-33,14	Π
Λοπά Χρηματοπιστωτικά Ιδρύματα (συμπεριλαμβανομένων & Εταιρειών Ειδικού Σκοπού)	38	0,36	126,76	9,75	37	0,36	132,71	10,21	-5,95	Π	-30,75	Π
Ιδιωτικά Μη Κερδοσκοπικά Ιδρύματα	4	0,04	0,04	0,00	2	0,02	0,04	0,00	-0,01	Π	-2,65	Π
Μη Χρηματοπιστωτικές Επιχειρήσεις	70	0,66	260,54	20,04	58	0,56	3,34	0,26	257,20	A	-160,81	Π
Κεντρική Κυβέρνηση	1	0,01	0,01	0,00	0	0,00	0,00	0,00	0,01	A	0,00	A
Οργανισμοί Τοπικής Αυτοδιοίκησης	0	0,00	0,00	0,00	0	0,00	0,00	0,00	0,00	-	0,00	A
Οργανισμοί Κοινωνικής Ασφάλισης	0	0,00	0,00	0,00	1	0,01	0,11	0,01	-0,11	Π	-0,11	Π
Οργανισμοί ΕΕ	0	0,00	0,00	0,00	0	0,00	0,00	0,00	0,00	-	0,00	A
Λοποί Ημεδαποί Επενδυτές	0	0,00	0,00	0,00	0	0,00	0,00	0,00	0,00	-	0,00	A
II. Αλλοδαποί Επενδυτές	396	3,76	662,84	50,98	372	3,61	795,58	61,19	-132,74	Π	266,91	A
Ιδιώτες, Ελεύθεροι Επαγγελματίες, Αγρότες & Ατομικές Επιχειρήσεις	274	2,60	7,77	0,60	241	2,34	6,87	0,53	0,90	A	2,83	A
Ασφαλιστικές Εταιρίες	2	0,02	0,03	0,00	2	0,02	0,03	0,00	0,00	Π	0,81	A
Επαγγελματικά Ταμεία Ιδιωτικής Ασφάλισης	4	0,04	1,08	0,08	2	0,02	0,49	0,04	0,59	A	3,49	A
Αμοιβαία Κεφάλαια Χρηματαγοράς	8	0,08	2,55	0,20	9	0,09	3,08	0,24	-0,53	Π	-23,79	Π
Ετ. Επενδύσεων Χαρτοφυλακίου, Ετ. Επενδύσεων σε Ακίνητη Περιουσία, Λοπά (πλην χρηματαγοράς) Αμοιβαία Κεφάλαια	25	0,24	18,22	1,40	31	0,30	28,67	2,21	-10,45	Π	-43,66	Π
Πιστωτικά Ιδρύματα & Πολυμερείς Αναπτυξιακές Τράπεζες	23	0,22	196,59	15,12	29	0,28	213,90	16,45	-17,31	Π	10,25	A
Λοπά Χρηματοπιστωτικά Ιδρύματα (συμπεριλαμβανομένων & Εταιρειών Ειδικού Σκοπού)	25	0,24	358,49	27,57	26	0,25	374,54	28,81	-16,05	Π	-95,74	Π
Ιδιωτικά Μη Κερδοσκοπικά Ιδρύματα	0	0,00	0,00	0,00	0	0,00	0,00	0,00	0,00	-	5,39	A
Μη Χρηματοπιστωτικές Επιχειρήσεις	29	0,28	5,63	0,43	27	0,26	121,55	9,35	-115,92	Π	440,85	A
Κεντρική Κυβέρνηση	0	0,00	0,00	0,00	0	0,00	0,00	0,00	0,00	-	-2,40	Π
Οργανισμοί Τοπικής Αυτοδιοίκησης	0	0,00	0,00	0,00	0	0,00	0,00	0,00	0,00	-	0,00	A
Οργανισμοί Κοινωνικής Ασφάλισης	0	0,00	0,00	0,00	0	0,00	0,00	0,00	0,00	-	0,00	A
Οργανισμοί ΕΕ	6	0,06	72,49	5,58	5	0,05	46,47	3,57	26,03	A	-31,01	Π
Διεθνείς Οργανισμοί εκτός ΕΕ	0	0,00	0,00	0,00	0	0,00	0,00	0,00	0,00	-	-0,10	Π
Λοποί Αλλοδαποί Επενδυτές	0	0,00	0,00	0,00	0	0,00	0,00	0,00	0,00	-	0,00	A
III. Λοιποί Επενδυτές	3	0,03	0,02	0,00	4	0,04	0,01	0,00	0,01	A	0,17	A
ΣΥΝΟΛΑ	10.545	100,00	1.300,08	100,00	10.296	100,00	1.300,08	100,00				



ATHEXGROUP
Όμιλος Χρηματιστηρίου Αθηνών

2.3.7 Ανάλυση Συναλλαγών βάσει Κατηγορίας Επενδυτών για τον Δείκτη FTSE / Athex Διεθνούς Δραστηριοποίησης Plus

Κατηγορίες Επενδυτών (01/11/2018-30/11/2018)	Αγορές				Πωλήσεις				Διαφορά		Διαφορά	
	Ενεργές Μεριδές		Αξία Συναλλαγών		Ενεργές Μεριδές		Αξία Συναλλαγών		Διαφορά		Διαφορά	
	Πλήθος	%	(εκατ. €)	%	Πλήθος	%	(εκατ. €)	%	(εκατ. €)		(εκατ. €)	
I. Ημεδαποί Επενδυτές	4.177	96,31	104,03	46,39	3.557	96,27	101,30	45,17	2,73	A	-64,07	Π
Ιδιώτες, Ελεύθεροι Επαγγελματίες, Αγρότες & Ατομικές Επιχειρήσεις	4.061	93,64	42,36	18,89	3.446	93,26	35,14	15,67	7,22	A	-32,46	Π
Ασφαλιστικές Εταιρίες	3	0,07	0,26	0,12	4	0,11	0,85	0,38	-0,59	Π	2,50	A
Επαγγελματικά Ταμεία Ιδιωτικής Ασφάλισης	4	0,09	2,68	1,19	3	0,08	1,33	0,59	1,35	A	1,96	A
Αμοibaία Κεφάλαια Χρηματαγοράς	5	0,12	1,41	0,63	8	0,22	4,82	2,15	-3,40	Π	-12,43	Π
Ετ. Επενδύσεων Χαρτοφυλακίου, Ετ. Επενδύσεων σε Ακίνητη Περιουσία, Λοπά (πλην χρηματαγοράς) Αμοibaία Κεφάλαια	43	0,99	10,40	4,64	42	1,14	13,39	5,97	-3,00	Π	-9,92	Π
Πιστωτικά Ιδρύματα & Πολυμερείς Αναπτυξιακές Τράπεζες	6	0,14	7,32	3,26	7	0,19	7,42	3,31	-0,10	Π	-22,87	Π
Λοπά Χρηματοπιστωτικά Ιδρύματα (συμπεριλαμβανομένων & Εταιρειών Ειδικού Σκοπού)	25	0,58	37,16	16,57	26	0,70	37,90	16,90	-0,74	Π	-4,08	Π
Ιδιωτικά Μη Κερδοσκοπικά Ιδρύματα	2	0,05	0,00	0,00	1	0,03	0,00	0,00	0,00	A	0,48	A
Μη Χρηματοπιστωτικές Επιχειρήσεις	27	0,62	2,44	1,09	19	0,51	0,40	0,18	2,04	A	12,80	A
Κεντρική Κυβέρνηση	1	0,02	0,00	0,00	0	0,00	0,00	0,00	0,00	A	0,00	Π
Οργανισμοί Τοπικής Αυτοδιοίκησης	0	0,00	0,00	0,00	0	0,00	0,00	0,00	0,00	-	0,00	A
Οργανισμοί Κοινωνικής Ασφάλισης	0	0,00	0,00	0,00	1	0,03	0,05	0,02	-0,05	Π	-0,05	Π
Οργανισμοί ΕΕ	0	0,00	0,00	0,00	0	0,00	0,00	0,00	0,00	-	0,00	A
Λοποί Ημεδαποί Επενδυτές	0	0,00	0,00	0,00	0	0,00	0,00	0,00	0,00	-	0,00	A
II. Αλλοδαποί Επενδυτές	157	3,62	120,22	53,61	136	3,68	122,96	54,83	-2,74	Π	64,07	A
Ιδιώτες, Ελεύθεροι Επαγγελματίες, Αγρότες & Ατομικές Επιχειρήσεις	79	1,82	1,33	0,59	60	1,62	1,07	0,48	0,26	A	0,20	A
Ασφαλιστικές Εταιρίες	1	0,02	0,01	0,00	1	0,03	0,01	0,00	0,00	Π	-28,85	Π
Επαγγελματικά Ταμεία Ιδιωτικής Ασφάλισης	2	0,05	0,43	0,19	1	0,03	0,04	0,02	0,39	A	2,75	A
Αμοibaία Κεφάλαια Χρηματαγοράς	4	0,09	0,59	0,26	4	0,11	1,17	0,52	-0,57	Π	-4,03	Π
Ετ. Επενδύσεων Χαρτοφυλακίου, Ετ. Επενδύσεων σε Ακίνητη Περιουσία, Λοπά (πλην χρηματαγοράς) Αμοibaία Κεφάλαια	12	0,28	1,58	0,70	15	0,41	6,67	2,98	-5,09	Π	-31,19	Π
Πιστωτικά Ιδρύματα & Πολυμερείς Αναπτυξιακές Τράπεζες	18	0,42	31,19	13,91	21	0,57	26,49	11,81	4,69	A	21,00	A
Λοπά Χρηματοπιστωτικά Ιδρύματα (συμπεριλαμβανομένων & Εταιρειών Ειδικού Σκοπού)	18	0,42	72,35	32,26	18	0,49	77,19	34,42	-4,84	Π	98,28	A
Ιδιωτικά Μη Κερδοσκοπικά Ιδρύματα	0	0,00	0,00	0,00	0	0,00	0,00	0,00	0,00	-	-3,23	Π
Μη Χρηματοπιστωτικές Επιχειρήσεις	19	0,44	1,17	0,52	11	0,30	1,87	0,83	-0,70	Π	13,46	A
Κεντρική Κυβέρνηση	0	0,00	0,00	0,00	0	0,00	0,00	0,00	0,00	-	0,43	A
Οργανισμοί Τοπικής Αυτοδιοίκησης	0	0,00	0,00	0,00	0	0,00	0,00	0,00	0,00	-	0,00	A
Οργανισμοί Κοινωνικής Ασφάλισης	0	0,00	0,00	0,00	0	0,00	0,00	0,00	0,00	-	0,00	A
Οργανισμοί ΕΕ	4	0,09	11,57	5,16	5	0,14	8,45	3,77	3,12	A	-4,32	Π
Διεθνείς Οργανισμοί εκτός ΕΕ	0	0,00	0,00	0,00	0	0,00	0,00	0,00	0,00	-	-0,42	Π
Λοποί Αλλοδαποί Επενδυτές	0	0,00	0,00	0,00	0	0,00	0,00	0,00	0,00	-	0,00	A
III. Λοποί Επενδυτές	3	0,07	0,01	0,00	2	0,05	0,00	0,00	0,01	A	0,01	A
ΣΥΝΟΛΑ	4.337	100,00	224,26	100,00	3.695	100,00	224,26	100,00				



2.3.8 Ανάλυση Συναλλαγών βάσει Κατηγορίας Επενδυτών για τον Δείκτη Τιμών Μεσαίας & Μικρής Κεφαλαιοποίησης

Δείκτης Τιμών Μεσαίας & Μικρής Κεφ. (01/11/2018-30/11/2018)	Αγορές				Πωλήσεις				Διαφορά		Διαφορά (2018)	
	Ενεργές Μεριδές		Αξία Συναλλαγών		Ενεργές Μεριδές		Αξία Συναλλαγών		Διαφορά		Διαφορά	
	Πλήθος	%	(εκατ. €)	%	Πλήθος	%	(εκατ. €)	%	(εκατ. €)		(εκατ. €)	
Κατηγορίες Επενδυτών												
I. Ημεδαποί Επενδυτές	564	96,08	2,20	90,84	575	96,96	2,21	91,26	-0,01	Π	-0,41	Π
Ιδιώτες, Ελεύθεροι Επαγγελματίες, Αγρότες & Ατομικές Επιχειρήσεις	540	91,99	1,40	57,73	557	93,93	1,83	75,59	-0,43	Π	-1,73	Π
Ασφαλιστικές Εταιρίες	2	0,34	0,07	2,84	1	0,17	0,02	0,75	0,05	A	0,02	A
Επαγγελματικά Ταμεία Ιδιωτικής Ασφάλισης	0	0,00	0,00	0,00	0	0,00	0,00	0,00	0,00	-	0,00	Π
Αμοβαία Κεφάλαια Χρηματιστηρίου	0	0,00	0,00	0,00	1	0,17	0,00	0,01	0,00	Π	-0,29	Π
Ετ. Επενδύσεων Χαρτοφυλακίου, Ετ. Επενδύσεων σε Ακίνητη Περιουσία, Λοπά (πλην χρηματιστηρίου) Αμοβαία Κεφάλαια	8	1,36	0,53	22,00	5	0,84	0,10	4,06	0,43	A	1,43	A
Πιστωτικά Ιδρύματα & Πολυμερείς Αναπτυξιακές Τράπεζες	1	0,17	0,00	0,00	3	0,51	0,11	4,70	-0,11	Π	-0,17	Π
Λοπά Χρηματοπιστωτικά Ιδρύματα (συμπεριλαμβανομένων & Εταιρειών Ειδικού Σκοπού)	7	1,19	0,12	5,01	6	1,01	0,14	5,70	-0,02	Π	-0,20	Π
Ιδιωτικά Μη Κερδοσκοπικά Ιδρύματα	0	0,00	0,00	0,00	0	0,00	0,00	0,00	0,00	-	0,00	Π
Μη Χρηματοπιστωτικές Επιχειρήσεις	6	1,02	0,08	3,25	2	0,34	0,01	0,45	0,07	A	0,53	A
Κεντρική Κυβέρνηση	0	0,00	0,00	0,00	0	0,00	0,00	0,00	0,00	-	0,00	A
Οργανισμοί Τοπικής Αυτοδιοίκησης	0	0,00	0,00	0,00	0	0,00	0,00	0,00	0,00	-	0,00	A
Οργανισμοί Κοινωνικής Ασφάλισης	0	0,00	0,00	0,00	0	0,00	0,00	0,00	0,00	-	0,00	A
Οργανισμοί ΕΕ	0	0,00	0,00	0,00	0	0,00	0,00	0,00	0,00	-	0,00	A
Λοποί Ημεδαποί Επενδυτές	0	0,00	0,00	0,00	0	0,00	0,00	0,00	0,00	-	0,00	A
II. Αλλοδαποί Επενδυτές	21	3,58	0,22	9,11	17	2,87	0,21	8,69	0,01	A	0,42	A
Ιδιώτες, Ελεύθεροι Επαγγελματίες, Αγρότες & Ατομικές Επιχειρήσεις	14	2,39	0,04	1,53	9	1,52	0,01	0,45	0,03	A	-0,10	Π
Ασφαλιστικές Εταιρίες	0	0,00	0,00	0,00	0	0,00	0,00	0,00	0,00	-	0,00	A
Επαγγελματικά Ταμεία Ιδιωτικής Ασφάλισης	0	0,00	0,00	0,00	0	0,00	0,00	0,00	0,00	-	0,02	A
Αμοβαία Κεφάλαια Χρηματιστηρίου	0	0,00	0,00	0,00	0	0,00	0,00	0,00	0,00	-	0,04	A
Ετ. Επενδύσεων Χαρτοφυλακίου, Ετ. Επενδύσεων σε Ακίνητη Περιουσία, Λοπά (πλην χρηματιστηρίου) Αμοβαία Κεφάλαια	0	0,00	0,00	0,00	0	0,00	0,00	0,00	0,00	-	1,38	A
Πιστωτικά Ιδρύματα & Πολυμερείς Αναπτυξιακές Τράπεζες	2	0,34	0,14	5,74	2	0,34	0,03	1,44	0,10	A	0,53	A
Λοπά Χρηματοπιστωτικά Ιδρύματα (συμπεριλαμβανομένων & Εταιρειών Ειδικού Σκοπού)	2	0,34	0,04	1,60	3	0,51	0,16	6,51	-0,12	Π	-0,37	Π
Ιδιωτικά Μη Κερδοσκοπικά Ιδρύματα	0	0,00	0,00	0,00	0	0,00	0,00	0,00	0,00	-	0,00	A
Μη Χρηματοπιστωτικές Επιχειρήσεις	2	0,34	0,00	0,16	2	0,34	0,01	0,23	0,00	Π	0,08	A
Κεντρική Κυβέρνηση	0	0,00	0,00	0,00	0	0,00	0,00	0,00	0,00	-	0,00	A
Οργανισμοί Τοπικής Αυτοδιοίκησης	0	0,00	0,00	0,00	0	0,00	0,00	0,00	0,00	-	0,00	A
Οργανισμοί Κοινωνικής Ασφάλισης	0	0,00	0,00	0,00	0	0,00	0,00	0,00	0,00	-	0,00	A
Οργανισμοί ΕΕ	1	0,17	0,00	0,07	1	0,17	0,00	0,07	0,00	A	-1,16	Π
Διεθνείς Οργανισμοί εκτός ΕΕ	0	0,00	0,00	0,00	0	0,00	0,00	0,00	0,00	-	0,00	A
Λοποί Αλλοδαποί Επενδυτές	0	0,00	0,00	0,00	0	0,00	0,00	0,00	0,00	-	0,00	A
III. Λοποί Επενδυτές	2	0,34	0,00	0,06	1	0,17	0,00	0,05	0,00	A	0,00	Π
ΣΥΝΟΛΑ	587	100,00	2,42	100,00	593	100,00	2,42	100,00				

Σημείωση για τους πίνακες της ενότητας: Για τον υπολογισμό των μεγεθών σε πίνακες που αφορούν Δείκτες ή Κατηγορίες του Χ.Α. δεν λαμβάνονται υπόψη οι συναλλαγές τυχόν δικαιωμάτων που έχουν προκύψει από τις αξίες.



2.3.9 Ανάλυση Συναλλαγών βάσει Γεωγραφικής Κατανομής στην Ελληνική Επικράτεια

Έλληνες επενδυτές (01/11/2018-30/11/2018)	Αγορές				Πωλήσεις				Διαφορά (εκατ. €)
	Ενεργές Μεριδες		Αξία Συναλλαγών		Ενεργές Μεριδες		Αξία Συναλλαγών		
	Πλήθος	%	(εκατ. €)	%	Πλήθος	%	(εκατ. €)	%	
Περιφέρειες									
Αττική	5.656	52,60	599,67	89,80	6.443	54,95	468,90	87,40	130,78 A
Κεντρική Μακεδονία	1.160	10,79	13,76	2,06	1.180	10,06	11,33	2,11	2,42 A
Θεσσαλία	471	4,38	6,07	0,91	479	4,09	5,72	1,07	0,35 A
Κρήτη	401	3,73	5,99	0,90	486	4,14	5,59	1,04	0,40 A
Πελοπόννησος	408	3,79	4,81	0,72	447	3,81	3,83	0,71	0,98 A
Δυτική Ελλάδα	306	2,85	3,70	0,55	318	2,71	2,95	0,55	0,75 A
Αν. Μακεδονία - Θράκη	282	2,62	3,10	0,46	308	2,63	2,93	0,55	0,17 A
Στερεά Ελλάδα	210	1,95	2,91	0,44	213	1,82	2,89	0,54	0,02 A
Νότιο Αιγαίο	147	1,37	2,32	0,35	147	1,25	2,12	0,40	0,20 A
Ήπειρος	189	1,76	2,30	0,34	179	1,53	1,83	0,34	0,47 A
Δυτική Μακεδονία	169	1,57	1,84	0,28	179	1,53	1,59	0,30	0,26 A
Ιόνια Νησιά	116	1,08	1,44	0,22	142	1,21	1,62	0,30	-0,18 Π
Βόρειο Αιγαίο	80	0,74	0,72	0,11	113	0,96	0,94	0,17	-0,22 Π
Μη Έγκυροι Τ.Κ.	1.158	10,77	19,19	2,87	1.091	9,30	24,26	4,52	-5,07 Π
Σύνολο	10.753	100,00	667,82	100,00	11.725	100,00	536,49	100,00	131,33 A

Σημειώσεις:

1. Η γεωγραφική ταξινόμηση των Μεριδών βασίστηκε στη κατηγοριοποίηση της Ελληνικής Επικράτειας σε περιφέρειες, σύμφωνα με τα στοιχεία του Υπουργείου Εσωτερικών.
2. Η ταξινόμηση αφορά Μεριδες Επενδυτών όπου έχει δηλωθεί η Ελλάδα ως Χώρα Φορολογικής Κατοικίας και γίνεται με βάση τους ταχυδρομικούς κωδικούς που έχουν καταχωρηθεί στην Μεριδα.
3. Οι περιφέρειες εμφανίζονται σε φθίνουσα διάταξη ως προς την Αξία Συναλλαγών.

2.3.10 Ανάλυση Συναλλαγών βάσει Γεωγραφικής Κατανομής Λοιπών Επενδυτών (αταξινόμητοι)

Λοιποί επενδυτές (01/11/2018-30/11/2018)	Αγορές				Πωλήσεις				Διαφορά (εκατ. €)
	Ενεργές Μεριδες		Αξία Συναλλαγών		Ενεργές Μεριδες		Αξία Συναλλαγών		
	Πλήθος	%	(εκατ. €)	%	Πλήθος	%	(εκατ. €)	%	
Χώρες									
Άλλο	3	-	0,02	-	4	-	0,01	-	0,01 A

Σημειώσεις:

1. Η ταξινόμηση αφορά Μεριδες επενδυτών όπου δεν έχει δηλωθεί Χώρα Φορολογικής κατοικίας.
2. Τα στοιχεία που παρουσιάζονται συμπίπτουν με την κατηγορία III Λοιποί Επενδυτές της παραγράφου Ανάλυση Συναλλαγών βάσει Κατηγορίας Επενδυτών για το σύνολο των Μετοχών και αναφέρονται για λόγους τάξης.

2.3.11 Ανάλυση Συναλλαγών βάσει Γεωγραφικής Κατανομής Αλλοδαπών Επενδυτών

Ξένοι επενδυτές (01/11/2018-30/11/2018)	Αγορές				Πωλήσεις				Διαφορά (εκατ. €)
	Ενεργές Μεριδές		Αξία Συναλλαγών		Ενεργές Μεριδές		Αξία Συναλλαγών		
Χώρες	Πλήθος	%	(εκατ. €)	%	Πλήθος	%	(εκατ. €)	%	
Οι 30 χώρες με την μεγαλύτερη συμμετοχή μεριδίων στην αξία συναλλαγών	405	98,30	668,17	99,99	385	98,72	799,54	100,00	-131,37 Π
Ηνωμένο Βασίλειο	32	7,77	520,20	77,85	34	8,72	515,84	64,52	4,35 Α
Παρθένα Νησιά Αγγλίας	2	0,49	4,05	0,61	2	0,51	110,75	13,85	-106,70 Π
Τσεχία	1	0,24	44,31	6,63	1	0,26	49,68	6,21	-5,38 Π
Γερμανία	6	1,46	21,49	3,22	7	1,79	47,68	5,96	-26,18 Π
Καϋμάν Νησιά	16	3,88	17,88	2,68	12	3,08	21,13	2,64	-3,25 Π
Γαλλία	8	1,94	8,96	1,34	9	2,31	18,52	2,32	-9,55 Π
Ιρλανδία	1	0,24	13,81	2,07	2	0,51	8,74	1,09	5,07 Α
Η.Π.Α.	13	3,16	15,04	2,25	16	4,10	5,39	0,67	9,65 Α
Κύπρος	274	66,50	8,63	1,29	253	64,87	8,78	1,10	-0,16 Π
Νησιά Βερμούδες	1	0,24	3,64	0,54	4	1,03	4,70	0,59	-1,07 Π
Λουξεμβούργο	12	2,91	3,85	0,58	13	3,33	3,89	0,49	-0,05 Π
Καναδάς	3	0,73	1,19	0,18	3	0,77	1,93	0,24	-0,74 Π
Αυστρία	3	0,73	2,10	0,31	1	0,26	0,02	0,00	2,08 Α
Λιβερία	6	1,46	0,57	0,08	8	2,05	0,51	0,06	0,05 Α
Ολλανδία	3	0,73	0,71	0,11	1	0,26	0,10	0,01	0,60 Α
Ελβετία	3	0,73	0,07	0,01	3	0,77	0,75	0,09	-0,68 Π
Νησιά Marshall	2	0,49	0,20	0,03	4	1,03	0,61	0,08	-0,41 Π
Νορβηγία	1	0,24	0,46	0,07	0	0,00	0,00	0,00	0,46 Α
Μονακό	1	0,24	0,31	0,05	1	0,26	0,06	0,01	0,25 Α
Βουλγαρία	3	0,73	0,16	0,02	2	0,51	0,13	0,02	0,02 Α
Τουρκία	3	0,73	0,14	0,02	1	0,26	0,13	0,02	0,02 Α
Γκέρνσεϊ	1	0,24	0,10	0,01	1	0,26	0,07	0,01	0,03 Α
Ρουμανία	2	0,49	0,13	0,02	0	0,00	0,00	0,00	0,13 Α
Παναμάς	2	0,49	0,10	0,01	1	0,26	0,00	0,00	0,10 Α
Ισπανία	1	0,24	0,05	0,01	1	0,26	0,03	0,00	0,02 Α
Ηνωμένα Αραβικά Εμιράτα	1	0,24	0,03	0,00	1	0,26	0,02	0,00	0,01 Α
Δανία	0	0,00	0,00	0,00	1	0,26	0,05	0,01	-0,05 Π
Μπελιζ	1	0,24	0,01	0,00	1	0,26	0,00	0,00	0,01 Α
Αλβανία	3	0,73	0,01	0,00	1	0,26	0,01	0,00	0,01 Α
Λίβανος	0	0,00	0,00	0,00	1	0,26	0,01	0,00	-0,01 Π
Λοιπές Χώρες	7	1,70	0,04	0,01	5	1,28	0,01	0,00	0,03 Α
Σύνολο	412	100,00	668,21	100,00	390	100,00	799,55	100,00	-131,34 Π
Σύνολο ΕΕ χωρίς Ελλάδα	349	84,71	624,40	93,44	326	83,59	653,47	81,73	-29,07 Α
Χώρες εκτός ΕΕ	63	15,29	43,80	6,56	64	16,41	146,08	18,27	-102,27 Α



Σημειώσεις:

1. Η ταξινόμηση αφορά Μεριδές επενδυτών όπου έχει δηλωθεί άλλη Χώρα Φορολογική κατοικίας πέραν της Ελλάδας.
2. Η ταξινόμηση έχει γίνει βάσει των κωδικών χωρών που συμπεριλαμβάνονται στο πρότυπο ISO 3166-1:1997.
3. Οι χώρες εμφανίζονται σε φθίνουσα διάταξη ως προς την Αξία Συναλλαγών.

3 Συμμετοχή Επενδυτών

3.1 Συμμετοχή Επενδυτών σε Μετοχές – Στοιχεία Μηνός Νοεμβρίου 2018

2.1.1 Συμμετοχή Επενδυτών στο Σύνολο Εισηγμένων και τις Βασικές Κατηγορίες Αγοράς Αξιών

Κεφαλαιοποίηση (Στοιχεία: 30/11/2018)	Σύνολο Εισηγμένων						Κύρια Αγορά					
	Μεριδ. με υπόλ.		Κεφαλαιοποίηση (με ΤΧΣ)		Κεφαλαιοποίηση (χωρίς ΤΧΣ)		Μεριδ. με υπόλ.		Κεφαλαιοποίηση (με ΤΧΣ)		Κεφαλαιοποίηση (χωρίς ΤΧΣ)	
Κατηγορίες Επενδυτών	Πλήθος	%	(εκατ. €)	%	(εκατ. €)	%	Πλήθος	%	(εκατ. €)	%	(εκατ. €)	%
I. Ημεδαποί Επενδυτές	629.111	98,19	13.158,50	36,12	12.438,37	34,84	518.943	98,10	12.736,12	35,73	12.015,99	34,41
Ιδιώτες, Ελεύθεροι Επαγγελματίες, Αγρότες & Ατομικές Επιχειρήσεις	623.356	97,30	6.230,76	17,11	6.230,76	17,45	515.111	97,37	5.956,22	16,71	5.956,22	17,05
Ασφαλιστικές Εταιρίες	55	0,01	119,68	0,33	119,68	0,34	49	0,01	117,42	0,33	117,42	0,34
Επαγγελματικά Ταμεία Ιδιωτικής Ασφάλισης	16	0,00	98,16	0,27	98,16	0,27	14	0,00	97,80	0,27	97,80	0,28
Αμοιβαία Κεφάλαια Χρηματαγοράς	23	0,00	435,03	1,19	435,03	1,22	18	0,00	428,37	1,20	428,37	1,23
Ετ. Επενδύσεων Χαρτοφυλακίου, Ετ. Επενδύσεων σε Ακίνητη Περιουσία, Λοπά (πλην χρηματαγοράς) Αμοιβαία Κεφάλαια	93	0,01	771,76	2,12	771,76	2,16	88	0,02	765,15	2,15	765,15	2,19
Πιστωτικά Ιδρύματα & Πολυμερείς Αναπτυξιακές Τράπεζες	42	0,01	679,85	1,87	679,85	1,90	33	0,01	645,88	1,81	645,88	1,85
Λοπά Χρηματοπιστωτικά Ιδρύματα (συμπεριλαμβανομένων & Εταιρειών Ειδικού Σκοπού)	141	0,02	97,06	0,27	97,06	0,27	114	0,02	96,16	0,27	96,16	0,28
Ιδιωτικά Μη Κερδοσκοπικά Ιδρύματα	555	0,09	244,64	0,67	244,64	0,69	498	0,09	243,48	0,68	243,48	0,70
Μη Χρηματοπιστωτικές Επιχειρήσεις	2.193	0,34	2.944,47	8,08	2.944,47	8,25	1.903	0,36	2.855,11	8,01	2.855,11	8,18
Κεντρική Κυβέρνηση	39	0,01	232,71	0,64	232,71	0,65	35	0,01	227,31	0,64	227,31	0,65
Όργανοι Τοπικής Αυτοδιοίκησης	29	0,00	0,64	0,00	0,64	0,00	23	0,00	0,63	0,00	0,63	0,00
Όργανοι Κοινωνικής Ασφάλισης	43	0,01	579,04	1,59	579,04	1,62	41	0,01	577,97	1,62	577,97	1,65
Όργανοι ΕΕ	0	0,00	0,00	0,00	0,00	0,00	0	0,00	0,00	0,00	0,00	0,00
Λοιποί Ημεδαποί Επενδυτές	2.525	0,39	4,57	0,01	4,57	0,01	1.015	0,19	4,49	0,01	4,49	0,01
Ταμείο Χρηματοπιστωτικής Σταθερότητας (ΤΧΣ)	1	0,00	720,13	1,98			1	0,00	720,13	2,02		
II. Αλλοδαποί Επενδυτές	11.348	1,77	23.250,67	63,83	23.250,67	65,12	9.883	1,87	22.894,78	64,23	22.894,78	65,55
Ιδιώτες, Ελεύθεροι Επαγγελματίες, Αγρότες & Ατομικές Επιχειρήσεις	7.926	1,24	416,13	1,14	416,13	1,17	6.688	1,26	377,45	1,06	377,45	1,08
Ασφαλιστικές Εταιρίες	70	0,01	1.280,29	3,51	1.280,29	3,59	62	0,01	1.278,59	3,59	1.278,59	3,66
Επαγγελματικά Ταμεία Ιδιωτικής Ασφάλισης	293	0,05	767,26	2,11	767,26	2,15	284	0,05	761,35	2,14	761,35	2,18
Αμοιβαία Κεφάλαια Χρηματαγοράς	450	0,07	2.134,49	5,86	2.134,49	5,98	437	0,08	2.116,10	5,94	2.116,10	6,06
Ετ. Επενδύσεων Χαρτοφυλακίου, Ετ. Επενδύσεων σε Ακίνητη Περιουσία, Λοπά (πλην χρηματαγοράς) Αμοιβαία Κεφάλαια	1.073	0,17	6.335,19	17,39	6.335,19	17,74	1.023	0,19	6.274,07	17,60	6.274,07	17,96
Πιστωτικά Ιδρύματα & Πολυμερείς Αναπτυξιακές Τράπεζες	478	0,07	2.332,34	6,40	2.332,34	6,53	457	0,09	2.300,63	6,45	2.300,63	6,59
Λοπά Χρηματοπιστωτικά Ιδρύματα (συμπεριλαμβανομένων & Εταιρειών Ειδικού Σκοπού)	264	0,04	1.813,43	4,98	1.813,43	5,08	237	0,04	1.745,87	4,90	1.745,87	5,00
Ιδιωτικά Μη Κερδοσκοπικά Ιδρύματα	28	0,00	45,21	0,12	45,21	0,13	28	0,01	45,10	0,13	45,10	0,13
Μη Χρηματοπιστωτικές Επιχειρήσεις	667	0,10	7.251,50	19,91	7.251,50	20,31	575	0,11	7.127,49	20,00	7.127,49	20,41
Κεντρική Κυβέρνηση	22	0,00	503,53	1,38	503,53	1,41	21	0,00	497,84	1,40	497,84	1,43
Όργανοι Τοπικής Αυτοδιοίκησης	8	0,00	9,12	0,03	9,12	0,03	8	0,00	9,11	0,03	9,11	0,03
Όργανοι Κοινωνικής Ασφάλισης	29	0,00	64,97	0,18	64,97	0,18	29	0,01	64,40	0,18	64,40	0,18
Όργανοι ΕΕ	8	0,00	149,88	0,41	149,88	0,42	8	0,00	149,54	0,42	149,54	0,43
Διεθνείς Όργανοι εκτός ΕΕ	12	0,00	147,31	0,40	147,31	0,41	12	0,00	147,22	0,41	147,22	0,42
Λοιποί Αλλοδαποί Επενδυτές	20	0,00	0,01	0,00	0,01	0,00	14	0,00	0,01	0,00	0,01	0,00
III. Λοιποί Επενδυτές	217	0,03	17,07	0,05	17,07	0,05	188	0,04	13,86	0,04	13,86	0,04
ΣΥΝΟΛΑ	640.676	100,00	36.426,24	100,00	35.706,11	100,00	529.014	100,00	35.644,76	100,00	34.924,63	100,00

Σημείωση : Για τις περιπτώσεις των εισηγμένων εταιρειών που διαπραγματεύονται και εκτός Ελλάδος, η κεφαλαιοποίησή τους υπολογίζεται λαμβάνοντας υπόψη μόνο τα τεμάχια που είναι καταχωρημένα στο Ελληνικό Κεντρικό Αποθετήριο Τίτλων (πχ. COCA-COLA HBC AG, VIOHALCO SA/NV, CENERGY HOLDINGS).

2.1.2 Συμμετοχή Επενδυτών σε Μετοχές που συνθέτουν τον Δείκτη FTSE / Athex Large Cap & Μ.Ο. Μετόχων που συνθέτουν τον Δείκτη

Κεφαλαιοποίηση (Στοχεία: 30/11/2018)	FTSE/Athex Large Cap					
	Μερίδ. με υπόλ.		Κεφαλαιοποίηση (με ΤΧΣ)		Κεφαλαιοποίηση (χωρίς ΤΧΣ)	
	Πλήθος	%	(εκατ. €)	%	(εκατ. €)	%
Κατηγορίες Επενδυτών						
I. Ημεδαποί Επενδυτές	381.047	98,06	7.889,57	29,11	7.169,44	27,18
Ιδιώτες, Ελεύθεροι Επαγγελματίες, Αγρότες & Ατομικές Επιχειρήσεις	378.591	97,43	2.935,65	10,83	2.935,65	11,13
Ασφαλιστικές Εταιρίες	41	0,01	111,49	0,41	111,49	0,42
Επαγγελματικά Ταμεία Ιδιωτικής Ασφάλισης	13	0,00	95,21	0,35	95,21	0,36
Αμοιβαία Κεφάλαια Χρηματαγοράς	15	0,00	382,32	1,41	382,32	1,45
Ετ. Επενδύσεων Χαρτοφυλακίου, Ετ. Επενδύσεων σε Ακίνητη Περιουσία, Λοιπά (πλην χρηματαγοράς) Αμοιβαία Κεφάλαια	69	0,02	525,35	1,94	525,35	1,99
Πιστωτικά Ιδρύματα & Πολυμερείς Αναπτυξιακές Τράπεζες	28	0,01	86,74	0,32	86,74	0,33
Λοιπά Χρηματοπιστωτικά Ιδρύματα (συμπεριλαμβανομένων & Εταιρειών Ειδικού Σκοπού)	69	0,02	37,29	0,14	37,29	0,14
Ιδιωτικά Μη Κερδοσκοπικά Ιδρύματα	409	0,11	168,05	0,62	168,05	0,64
Μη Χρηματοπιστωτικές Επιχειρήσεις	1.375	0,35	2.134,28	7,88	2.134,28	8,09
Κεντρική Κυβέρνηση	30	0,01	216,37	0,80	216,37	0,82
Οργανισμοί Τοπικής Αυτοδιοίκησης	16	0,00	0,33	0,00	0,33	0,00
Οργανισμοί Κοινωνικής Ασφάλισης	39	0,01	472,53	1,74	472,53	1,79
Οργανισμοί ΕΕ	0	0,00	0,00	0,00	0,00	0,00
Λοιποί Ημεδαποί Επενδυτές	351	0,09	3,82	0,01	3,82	0,01
Ταμείο Χρηματοπιστωτικής Σταθερότητας (ΤΧΣ)	1	0,00	720,13	2,66		
II. Αλλοδαποί Επενδυτές	7.373	1,90	19.201,15	70,86	19.201,15	72,79
Ιδιώτες, Ελεύθεροι Επαγγελματίες, Αγρότες & Ατομικές Επιχειρήσεις	4.548	1,17	320,16	1,18	320,16	1,21
Ασφαλιστικές Εταιρίες	58	0,01	512,17	1,89	512,17	1,94
Επαγγελματικά Ταμεία Ιδιωτικής Ασφάλισης	282	0,07	753,93	2,78	753,93	2,86
Αμοιβαία Κεφάλαια Χρηματαγοράς	424	0,11	2.089,18	7,71	2.089,18	7,92
Ετ. Επενδύσεων Χαρτοφυλακίου, Ετ. Επενδύσεων σε Ακίνητη Περιουσία, Λοιπά (πλην χρηματαγοράς) Αμοιβαία Κεφάλαια	983	0,25	5.940,25	21,92	5.940,25	22,52
Πιστωτικά Ιδρύματα & Πολυμερείς Αναπτυξιακές Τράπεζες	415	0,11	2.123,04	7,83	2.123,04	8,05
Λοιπά Χρηματοπιστωτικά Ιδρύματα (συμπεριλαμβανομένων & Εταιρειών Ειδικού Σκοπού)	201	0,05	1.669,23	6,16	1.669,23	6,33
Ιδιωτικά Μη Κερδοσκοπικά Ιδρύματα	27	0,01	36,71	0,14	36,71	0,14
Μη Χρηματοπιστωτικές Επιχειρήσεις	353	0,09	4.902,61	18,09	4.902,61	18,59
Κεντρική Κυβέρνηση	21	0,01	497,84	1,84	497,84	1,89
Οργανισμοί Τοπικής Αυτοδιοίκησης	8	0,00	9,04	0,03	9,04	0,03
Οργανισμοί Κοινωνικής Ασφάλισης	29	0,01	64,40	0,24	64,40	0,24
Οργανισμοί ΕΕ	7	0,00	135,35	0,50	135,35	0,51
Διεθνείς Οργανισμοί εκτός ΕΕ	12	0,00	147,22	0,54	147,22	0,56
Λοιποί Αλλοδαποί Επενδυτές	5	0,00	0,01	0,00	0,01	0,00
III. Λοιποί Επενδυτές	156	0,04	7,34	0,03	7,34	0,03
ΣΥΝΟΛΑ	388.576	100,00	27.098,06	100,00	26.377,93	100,00

Μέσος Όρος Μετόχων των ISINS που συνθέτουν τον FTSE/Α Large Cap			
ISIN	Περιγραφή ISIN	Μ.Ο. Μετόχων (01/11/2018 - 30/11/2018)	Μ.Ο. Μετόχων 2018
		Πλήθος	Πλήθος
GRS015003007	ALPHA ΤΡΑΠΕΖΑ Α.Ε. (ΚΟ)	116.722	117.710
CH0198251305	COCA-COLA HBC AG (ΚΟ)	2.881	2.864
GRS096003009	FOURLIS Α.Ε.ΣΥΜΜΕΤΟΧΩΝ (ΚΟ)	2.654	2.626
GRS491003000	GRIVALIA PROPERTIES Α.Ε.Ε.Α.Π. (ΚΟ)	7.423	7.147
GRS282183003	JUMBO ΑΝΩΝΥΜΗ ΕΜΠΟΡΙΚΗ ΕΤΑΙΡΙΑ (ΚΟ)	4.723	4.732
GRS245213004	LAMDA DEVELOPMENT Α.Ε. (ΚΟ)	2.994	2.933
-	ΝΙΟΗΛCO SAINV (ΚΑ)	17.190	17.414
GRS074083007	ΑΝΩΝΥΜΟΣ ΕΤΑΙΡΙΑ ΤΣΙΜΕΝΤΩΝ ΤΙΤΑΝ (ΚΟ)	7.606	7.648
GRS518003009	ΑΔΜΗΕ ΣΥΜΜΕΤΟΧΩΝ Α.Ε. (ΚΟ)	20.630	20.971
GRS495003006	ΑΕΡΟΠΟΡΙΑ ΑΙΓΑΙΟΥ (ΚΟ)	40.767	40.955
GRS145003000	ΓΕΚ ΤΕΡΝΑ Α.Ε. ΣΥΜ/ΧΩΝ, ΑΚΙΝΗΤΩΝ, ΚΑΤΑΣΚΕΥΩΝ (ΚΟ)	9.976	10.266
GRS204003008	ΓΡ. ΣΑΡΑΝΤΗΣ Α.Β.Ε.Ε. (ΚΟ)	1.786	1.712
GRS434003000	ΔΗΜΟΣΙΑ ΕΠΙΧΕΙΡΗΣΗ ΗΛΕΚΤΡΙΣΜΟΥ ΑΕ (ΚΟ)	21.323	20.963
GRS359353000	Ε.Υ.Δ.Α.Π. Α.Ε.-ΚΟ	23.788	23.903
GRS003003035	ΕΘΝΙΚΗ ΤΡΑΠΕΖΑ ΤΗΣ ΕΛΛΑΔΟΣ Α.Ε. (ΚΟ)	113.540	113.835
GRS298343005	ΕΛΛΗΝΙΚΑ ΠΕΤΡΕΛΑΙΑ Α.Ε. (ΚΟ)	76.482	77.368
GRS395363005	ΕΛΛΗΝΙΚΑ ΧΡΗΜΑΤΙΣΤΗΡΙΑ - ΧΡΗΜΑΤΙΣΤΗΡΙΟ ΑΘΗΝΩΝ (ΚΟ)	10.477	10.517
GRS426003000	ΜΟΤΟΡ ΟΪΛ (ΕΛΛΑΣ) ΔΙΥΛ. ΚΟΡΙΝΘΟΥ ΑΕ (ΚΟ)	9.597	9.846
GRS393503008	ΜΥΤΙΛΗΝΑΙΟΣ Α.Ε. ΟΜΙΛΟΣ ΕΠΙΧ/ΩΝ (ΚΟ)	32.116	31.920
GRS470003013	ΟΡΓΑΝΙΣΜΟΣ ΛΙΜΕΝΟΣ ΠΕΙΡΑΙΩΣ Α.Ε. (ΚΟ)	5.055	5.119
GRS419003009	ΟΡΓΑΝΙΣΜΟΣ ΠΡΟΓΝΩΣΤΙΚΩΝ ΑΓΩΓΩΝ ΠΟΔΟΣΦΑΙΡΟΥ Α.Ε. (ΚΟ)	31.348	31.024
GRS260333000	ΟΤΕ Α.Ε. (ΚΟ)	86.307	87.548
GRS496003005	ΤΕΡΝΑ ΕΝΕΡΓΕΙΑΚΗ Α.Β.Ε.Τ.Ε.-ΚΟ	13.357	13.456
GRS323003012	ΤΡΑΠΕΖΑ EUROBANK ERGASIAS Α.Ε. (ΚΟ)	38.687	38.405
GRS014003024	ΤΡΑΠΕΖΑ ΠΕΙΡΑΙΩΣ Α.Ε. (ΚΟ)	28.423	28.358
Μ.Ο. Μετόχων στο Δείκτη FTSE/Α Large Cap		29.034	30.421

Σημειώσεις : (1) Τα ISINS που συνθέτουν το δείκτη FTSE/Α Large Cap αφορούν την σύνθεση του δείκτη στις 30/11/2018 (2)
Οι Μ.Ο. μετόχων στον Δείκτη FTSE/Α Large Cap (Μηνιαίοι & Ετήσιοι), έχουν υπολογιστεί για όλα τα ISINS των εισηγμένων που συμμετείχαν στον δείκτη για το χρονικό διάστημα που συμμετείχαν σε αυτόν.

2.1.3. Συμμετοχή Επενδυτών σε Μετοχές που συνθέτουν τους υπόλοιπους Δείκτες FTSE / Athex

Κεφαλαιοποίηση (Στοιχεία: 30/11/2018)	FTSE/Athex Mid Cap				FTSE/Athex Mid-Small Cap Θεμελιωδών Μεγεθών				FTSE/Athex Δείκτης Αγοράς				FTSE/Athex Διεθνούς Δραστηριοποίησης Plus					
	Μεριδ. με υπόλ.		Κεφαλαιοποίηση		Μεριδ. με υπόλ.		Κεφαλαιοποίηση		Μεριδ. με υπόλ.		Κεφαλαιοποίηση		Μεριδ. με υπόλ.		Κεφαλαιοποίηση			
	Πλήθος	%	(εκατ. €)	%	Πλήθος	%	(εκατ. €)	%	Πλήθος	%	(εκατ. €)	%	(εκατ. €)	%	Πλήθος	%	(εκατ. €)	%
Κατηγορίες Επενδυτών																		
I. Ημεδαποί Επενδυτές	136.153	98,31	1.443,80	73,12	49.524	98,79	968,08	73,92	457.636	98,06	9.585,53	32,64	8.865,40	30,94	203.399	98,16	3.944,47	41,05
Ιδιώτες, Ελεύθεροι Επαγγελματίες, Αγρότες & Ατομικές Επιχειρήσεις	135.249	97,66	676,28	34,25	49.250	98,24	898,34	68,60	454.532	97,39	3.822,18	13,01	3.822,18	13,34	202.474	97,72	2.202,42	22,92
Ασφαλιστικές Εταιρίες	19	0,01	1,33	0,07	3	0,01	0,52	0,04	45	0,01	113,02	0,38	113,02	0,39	20	0,01	35,24	0,37
Επαγγελματικά Ταμεία Ιδιωτικής Ασφάλισης	7	0,01	1,93	0,10	3	0,01	0,17	0,01	14	0,00	97,14	0,33	97,14	0,34	8	0,00	24,84	0,26
Αμοιβαία Κεφάλαια Χρηματαγοράς	11	0,01	23,75	1,20	8	0,02	14,86	1,13	16	0,00	407,00	1,39	407,00	1,42	13	0,01	133,43	1,39
Ετ. Επενδύσεων Χαρτοφυλακίου, Ετ. Επενδύσεων σε Ακίνητη Περιουσία, Λοιπά (πλην χρηματαγοράς) Αμοιβαία Κεφάλαια	47	0,03	54,59	2,76	38	0,08	41,55	3,17	83	0,02	593,83	2,02	593,83	2,07	62	0,03	172,85	1,80
Πιστωτικά Ιδρύματα & Πολυμερείς Αναπτυξιακές Τράπεζες	18	0,01	87,48	4,43	2	0,00	4,94	0,38	33	0,01	182,05	0,62	182,05	0,64	16	0,01	91,80	0,96
Λοιπά Χρηματοπιστωτικά Ιδρύματα (συμπεριλαμβανομένων & Εταιρειών Ειδικού Σκοπού)	60	0,04	21,97	1,11	19	0,04	0,75	0,06	96	0,02	60,03	0,20	60,03	0,21	67	0,03	15,94	0,17
Ιδιωτικά Μη Κερδοσκοπικά Ιδρύματα	22	0,02	0,81	0,04	8	0,02	0,03	0,00	419	0,09	168,86	0,57	168,86	0,59	27	0,01	162,78	1,69
Μη Χρηματοπιστωτικές Επιχειρήσεις	493	0,36	524,37	26,56	103	0,21	6,85	0,52	1.707	0,37	2.676,92	9,11	2.676,92	9,34	391	0,19	1.017,98	10,60
Κεντρική Κυβέρνηση	4	0,00	1,16	0,06	2	0,00	0,00	0,00	31	0,01	217,53	0,74	217,53	0,76	5	0,00	5,71	0,06
Όργανισμοί Τοπικής Αυτοδιοίκησης	1	0,00	0,00	0,00	1	0,00	0,00	0,00	16	0,00	0,33	0,00	0,33	0,00	3	0,00	0,18	0,00
Όργανισμοί Κοινωνικής Ασφάλισης	8	0,01	49,85	2,52	1	0,00	0,02	0,00	40	0,01	522,38	1,78	522,38	1,82	19	0,01	80,85	0,84
Όργανισμοί ΕΕ	0	0,00	0,00	0,00	0	0,00	0,00	0,00	0	0,00	0,00	0,00	0,00	0,00	0	0,00	0,00	0,00
Λοιποί Ημεδαποί Επενδυτές	214	0,15	0,28	0,01	86	0,17	0,04	0,00	603	0,13	4,11	0,01	4,11	0,01	294	0,14	0,46	0,00
Ταμείο Χρηματοπιστωτικής Σταθερότητας (ΤΧΣ)									1	0,00	720,13	2,45						
II. Αλλοδαποί Επενδυτές	2.299	1,66	529,40	26,81	598	1,19	341,47	26,07	8.906	1,91	19.776,46	67,33	19.776,46	69,03	3.739	1,80	5.657,18	58,88
Ιδιώτες, Ελεύθεροι Επαγγελματίες, Αγρότες & Ατομικές Επιχειρήσεις	1.755	1,27	21,18	1,07	479	0,96	16,66	1,27	5.875	1,26	343,00	1,17	343,00	1,20	2.119	1,02	252,45	2,63
Ασφαλιστικές Εταιρίες	6	0,00	1,15	0,06	0	0,00	0,00	0,00	60	0,01	513,32	1,75	513,32	1,79	25	0,01	52,14	0,54
Επαγγελματικά Ταμεία Ιδιωτικής Ασφάλισης	44	0,03	4,41	0,22	2	0,00	1,97	0,15	284	0,06	758,34	2,58	758,34	2,65	200	0,10	174,15	1,81
Αμοιβαία Κεφάλαια Χρηματαγοράς	38	0,03	13,35	0,68	12	0,02	8,88	0,68	431	0,09	2.102,54	7,16	2.102,54	7,34	264	0,13	509,48	5,30
Ετ. Επενδύσεων Χαρτοφυλακίου, Ετ. Επενδύσεων σε Ακίνητη Περιουσία, Λοιπά (πλην χρηματαγοράς) Αμοιβαία Κεφάλαια	112	0,08	69,69	3,53	29	0,06	234,97	17,94	1.006	0,22	6.023,55	20,51	6.023,55	21,02	527	0,25	1.940,71	20,20
Πιστωτικά Ιδρύματα & Πολυμερείς Αναπτυξιακές Τράπεζες	120	0,09	74,87	3,79	37	0,07	22,16	1,69	431	0,09	2.200,17	7,49	2.200,17	7,68	224	0,11	554,51	5,77
Λοιπά Χρηματοπιστωτικά Ιδρύματα (συμπεριλαμβανομένων & Εταιρειών Ειδικού Σκοπού)	61	0,04	22,91	1,16	13	0,03	25,15	1,92	224	0,05	1.693,85	5,77	1.693,85	5,91	95	0,05	386,90	4,03
Ιδιωτικά Μη Κερδοσκοπικά Ιδρύματα	4	0,00	2,19	0,11	1	0,00	6,19	0,47	28	0,01	38,90	0,13	38,90	0,14	14	0,01	12,14	0,13
Μη Χρηματοπιστωτικές Επιχειρήσεις	150	0,11	319,47	16,18	22	0,04	25,48	1,95	482	0,10	5.248,69	17,87	5.248,69	18,32	205	0,10	1.667,89	17,36
Κεντρική Κυβέρνηση	1	0,00	0,01	0,00	0	0,00	0,00	0,00	21	0,00	497,84	1,70	497,84	1,74	20	0,01	82,63	0,86
Όργανισμοί Τοπικής Αυτοδιοίκησης	2	0,00	0,07	0,00	0	0,00	0,00	0,00	8	0,00	9,11	0,03	9,11	0,03	5	0,00	3,52	0,04
Όργανισμοί Κοινωνικής Ασφάλισης	0	0,00	0,00	0,00	0	0,00	0,00	0,00	29	0,01	64,40	0,22	64,40	0,22	24	0,01	8,84	0,09
Όργανισμοί ΕΕ	2	0,00	0,10	0,00	1	0,00	0,00	0,00	8	0,00	135,51	0,46	135,51	0,47	2	0,00	2,75	0,03
Διεθνείς Όργανισμοί εκτός ΕΕ	4	0,00	0,00	0,00	0	0,00	0,00	0,00	12	0,00	147,22	0,50	147,22	0,51	8	0,00	9,09	0,09
Λοιποί Αλλοδαποί Επενδυτές	0	0,00	0,00	0,00	2	0,00	0,00	0,00	7	0,00	0,01	0,00	0,01	0,00	7	0,00	0,00	0,00
III. Λοιποί Επενδυτές	41	0,03	1,36	0,07	11	0,02	0,02	0,00	169	0,04	8,72	0,03	8,72	0,03	70	0,03	6,34	0,07
ΣΥΝΟΛΑ	138.493	100,00	1.974,57	100,00	50.133	100,00	1.309,57	100,00	466.711	100,00	29.370,72	100,00	28.650,59	100,00	207.208	100,00	9.607,99	100,00

2.1.4 Συμμετοχή Επενδυτών σε Μετοχές που συνθέτουν Δείκτες του Χ.Α.

Κεφαλαιοποίηση (Στοιχεία: 30/11/2018)	Δείκτης Τιμών Μεσαίας & Μικρής Κεφ.			
	Μεριδ. με υπόλ.		Κεφαλαιοποίηση	
	Πλήθος	%	(εκατ. €)	%
Κατηγορίες Επενδυτών				
I. Ημεδαποί Επενδυτές	41.652	98,70	234,36	60,94
Ιδιώτες, Ελεύθεροι Επαγγελματίες, Αγρότες & Ατομικές Επιχειρήσεις	41.398	98,10	204,78	53,25
Ασφαλιστικές Εταιρίες	7	0,02	0,18	0,05
Επαγγελματικά Ταμεία Ιδιωτικής Ασφάλισης	1	0,00	0,00	0,00
Αμοιβαία Κεφάλαια Χρηματαγοράς	5	0,01	1,54	0,40
Ετ. Επενδύσεων Χαρτοφυλακίου, Ετ. Επενδύσεων σε Ακίνητη Περιουσία, Λοιπά (πλην χρηματαγοράς) Αμοιβαία Κεφάλαια	24	0,06	6,48	1,68
Πιστωτικά Ιδρύματα & Πολυμερείς Αναπτυξιακές Τράπεζες	7	0,02	10,37	2,70
Λοιπά Χρηματοπιστωτικά Ιδρύματα (συμπεριλαμβανομένων & Εταιρειών Ειδικού Σκοπού)	14	0,03	0,70	0,18
Ιδιωτικά Μη Κερδοσκοπικά Ιδρύματα	5	0,01	0,00	0,00
Μη Χρηματοπιστωτικές Επιχειρήσεις	106	0,25	10,29	2,68
Κεντρική Κυβέρνηση	1	0,00	0,00	0,00
Οργανισμοί Τοπικής Αυτοδιοίκησης	1	0,00	0,00	0,00
Οργανισμοί Κοινωνικής Ασφάλισης	0	0,00	0,00	0,00
Οργανισμοί ΕΕ	0	0,00	0,00	0,00
Λοιποί Ημεδαποί Επενδυτές	83	0,20	0,01	0,00
Ταμείο Χρηματοπιστωτικής Σταθερότητας (ΤΧΣ)				
II. Άλλοδαποί Επενδυτές	536	1,27	150,19	39,05
Ιδιώτες, Ελεύθεροι Επαγγελματίες, Αγρότες & Ατομικές Επιχειρήσεις	395	0,94	16,66	4,33
Ασφαλιστικές Εταιρίες	0	0,00	0,00	0,00
Επαγγελματικά Ταμεία Ιδιωτικής Ασφάλισης	0	0,00	0,00	0,00
Αμοιβαία Κεφάλαια Χρηματαγοράς	2	0,00	1,48	0,39
Ετ. Επενδύσεων Χαρτοφυλακίου, Ετ. Επενδύσεων σε Ακίνητη Περιουσία, Λοιπά (πλην χρηματαγοράς) Αμοιβαία Κεφάλαια	13	0,03	15,16	3,94
Πιστωτικά Ιδρύματα & Πολυμερείς Αναπτυξιακές Τράπεζες	51	0,12	5,30	1,38
Λοιπά Χρηματοπιστωτικά Ιδρύματα (συμπεριλαμβανομένων & Εταιρειών Ειδικού Σκοπού)	13	0,03	12,14	3,16
Ιδιωτικά Μη Κερδοσκοπικά Ιδρύματα	0	0,00	0,00	0,00
Μη Χρηματοπιστωτικές Επιχειρήσεις	60	0,14	99,44	25,86
Κεντρική Κυβέρνηση	0	0,00	0,00	0,00
Οργανισμοί Τοπικής Αυτοδιοίκησης	0	0,00	0,00	0,00
Οργανισμοί Κοινωνικής Ασφάλισης	0	0,00	0,00	0,00
Οργανισμοί ΕΕ	0	0,00	0,00	0,00
Διεθνείς Οργανισμοί εκτός ΕΕ	0	0,00	0,00	0,00
Λοιποί Άλλοδαποί Επενδυτές	2	0,00	0,00	0,00
III. Λοιποί Επενδυτές	11	0,03	0,02	0,00
ΣΥΝΟΛΑ	42.199	100,00	384,56	100,00

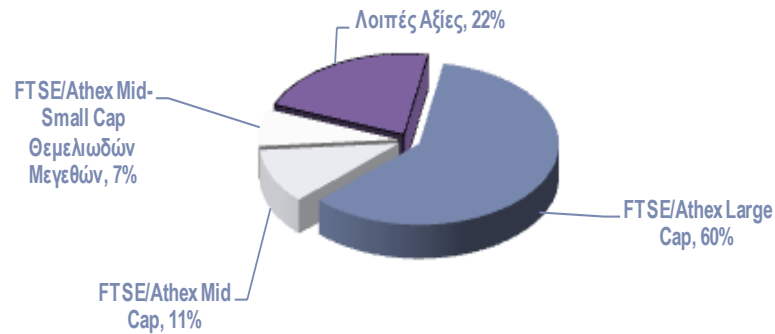
Σημειώσεις για τους πίνακες της ενότητας:

1. Η επεξεργασία των στοιχείων συμμετοχής των Επενδυτών σε Μετοχές των Δεικτών δεν λαμβάνει υπόψη την σταθμισμένη συμμετοχή της Μετοχής στον εκάστοτε Δείκτη.
2. Συμπεριλαμβάνονται και οι μετοχές που βρίσκονται υπό καθεστώς αναστολής. Για τον υπολογισμό της Κεφαλαιοποίησής τους λαμβάνεται η τιμή κλεισίματος της τελευταίας ημέρας διαπραγμάτευσής τους.

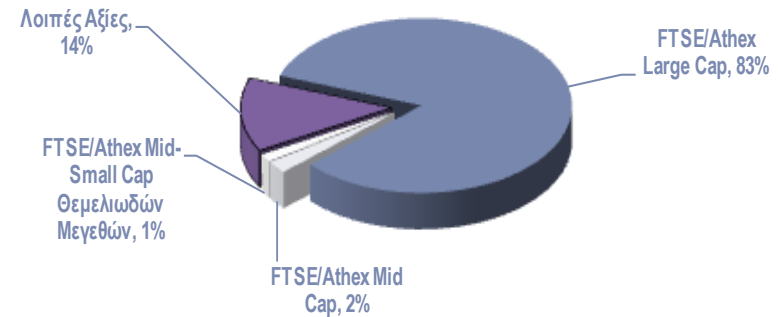
2.1.5 Κατανομή Αξίας Χαρτοφυλακίων σε Δείκτες και Κατηγορίες Μετοχών

Κατανομή Αξίας Χαρτοφυλακίων (Στοιχεία: 30/11/2018)	Σύνολο Εισηγμένων		FTSE/Athex Large Cap		FTSE/Athex Mid Cap		FTSE/Athex Mid-Small Cap Θεμελιωδών Μεγεθών		Λοιπές Αξίες	
	Αξία (εκατ. €)		Αξία (εκατ. €)	%	Αξία (εκατ. €)	%	Αξία (εκατ. €)	%	Αξία (εκατ. €)	%
Έλληνες επενδυτές	13.158,50		7.889,57	59,96	1.443,80	10,97	968,08	7,36	2.857,05	21,71
Ξένοι επενδυτές	23.250,67		19.201,15	82,58	529,40	2,28	341,47	1,47	3.178,65	13,67
Λοιποί επενδυτές	17,07		0,00	0,00	1,36	7,97	0,02	0,14	15,68	91,89

Κατανομή Αξίας Χαρτοφυλακίων - Έλληνες επενδυτές



Κατανομή Αξίας Χαρτοφυλακίων - Ξένοι επενδυτές



2.1.6 Συμμετοχή Επενδυτών στην Κεφαλαιοποίηση του Χ.Α. – Ιστορικά

		Ποσοστά Συμμετοχή επί της Κεφαλαιοποίησης για το Σύνολο των Εισηγμένων																																
Ημερομηνία	Συνολική Κεφαλαιοποίηση (σε εκατ. €)	Ημεδαποί Επενδυτές														Αλλοδαποί Επενδυτές														Λοιποί				
		Βιώσις, Ελεύθεροι Επηρεγμένοι, Ανόρισ & Ανομιές Επιχειρήσεις	Ασφαλιστικές Εταιρίες	Επαγγελματικά Ταμεία Βιωτικής Ασφάλισης	Αμοιβαία Κεφάλαια Χρηματοογών	Ετ. Επενδύσεων Χαρτοφυλακίου, Ετ. Επενδύσεων σε Ακίνητη Περιουσία, Λοιπά (πλην χρηματοογών)/ Αμοιβαία Κεφάλαια	Πιστωτικά Ιδρύματα & Πολυμερείς Αναπτυξιακές Τράπεζες	Λοιπά Χρηματοπιστωτικά Ιδρύματα (συμπεριλαμβανομένων & Εταρειών Ειδικού Σκοπού)	Ιδιωτικά Μη Κερεσοκομικά Ιδρύματα	Μη Χρηματοπιστωτικές Επιχειρήσεις	Κεντρική Κυβέρνηση	Οργανισμοί Τοπικής Αυτοδιοίκησης	Οργανισμοί Κοινωνικής Ασφάλισης	Οργανισμοί ΕΕ	Λοιπά Ημεδαποί Επενδυτές	Ταμεία Χρηματοπιστωτικής Σταθερότητας	Σύνολο Ημεδαπών Επενδυτών	Βιώσις, Ελεύθεροι Επηρεγμένοι, Ανόρισ & Ανομιές Επιχειρήσεις	Ασφαλιστικές Εταιρίες	Επαγγελματικά Ταμεία Βιωτικής Ασφάλισης	Αμοιβαία Κεφάλαια Χρηματοογών	Ετ. Επενδύσεων Χαρτοφυλακίου, Ετ. Επενδύσεων σε Ακίνητη Περιουσία, Λοιπά (πλην χρηματοογών)/ Αμοιβαία Κεφάλαια	Πιστωτικά Ιδρύματα & Πολυμερείς Αναπτυξιακές Τράπεζες	Λοιπά Χρηματοπιστωτικά Ιδρύματα (συμπεριλαμβανομένων & Εταρειών Ειδικού Σκοπού)	Ιδιωτικά Μη Κερεσοκομικά Ιδρύματα	Μη Χρηματοπιστωτικές Επιχειρήσεις	Κεντρική Κυβέρνηση	Οργανισμοί Τοπικής Αυτοδιοίκησης	Οργανισμοί Κοινωνικής Ασφάλισης		Οργανισμοί ΕΕ	Διεθνείς Οργανισμοί εκτός ΕΕ	Λοιπά Αλλοδαποί Επενδυτές	Σύνολο Αλλοδαπών Επενδυτών
Νοε-2017	40.166,86	16,83	0,31	0,24	1,12	2,10	1,89	0,32	0,66	8,07	0,64	0,00	1,56	0,00	0,01	3,84	37,61	1,86	3,19	2,17	5,48	18,67	7,74	5,83	0,11	14,99	1,20	0,02	0,14	0,40	0,54	0,00	62,33	0,05
Δεκ-2017	43.542,46	15,59	0,32	0,25	1,15	2,10	1,81	0,31	0,66	7,73	0,65	0,00	1,51	0,00	0,01	4,32	36,40	1,88	3,24	2,25	5,88	18,94	7,29	5,74	0,11	15,81	1,25	0,02	0,15	0,41	0,58	0,00	63,55	0,05
Ιαν-2018	48.803,77	15,41	0,32	0,24	1,17	2,11	1,70	0,36	0,65	7,96	0,63	0,00	1,51	0,00	0,01	4,22	36,29	1,85	2,92	2,19	5,67	18,49	6,90	5,56	0,11	17,65	1,22	0,02	0,14	0,40	0,53	0,00	63,66	0,04
Φεβ-2018	46.520,09	15,64	0,33	0,24	1,17	2,10	1,73	0,36	0,61	7,94	0,61	0,00	1,47	0,00	0,01	4,13	36,33	1,83	3,00	2,15	5,69	18,35	6,88	5,54	0,10	17,79	1,19	0,02	0,14	0,40	0,54	0,00	63,62	0,04
Μαρ-2018	43.330,66	15,99	0,31	0,25	1,15	2,20	1,85	0,36	0,60	7,56	0,59	0,00	1,47	0,00	0,01	3,68	36,03	1,87	3,13	2,13	5,65	17,98	6,95	5,24	0,11	18,49	1,31	0,02	0,15	0,38	0,51	0,00	63,93	0,04
Απρ-2018	47.818,09	15,38	0,32	0,24	1,14	2,14	1,67	0,31	0,58	7,25	0,57	0,00	1,40	0,00	0,01	4,41	35,42	1,78	3,03	2,13	6,12	18,47	7,10	5,09	0,11	17,93	1,58	0,02	0,16	0,44	0,58	0,00	64,54	0,04
Μαί-2018	41.998,66	15,81	0,35	0,25	1,14	2,21	1,78	0,35	0,63	6,77	0,58	0,00	1,57	0,00	0,01	3,92	35,37	1,77	3,29	2,06	6,03	17,89	6,95	5,21	0,11	18,57	1,56	0,02	0,16	0,42	0,54	0,00	64,58	0,05
Ιουν-2018	42.400,77	15,65	0,34	0,25	1,15	2,23	1,67	0,36	0,63	6,74	0,60	0,00	1,53	0,00	0,01	3,96	35,12	1,76	3,25	2,12	6,21	18,04	6,83	5,12	0,12	18,57	1,66	0,02	0,17	0,42	0,55	0,00	64,84	0,05
Ιουλ-2018	42.722,18	16,24	0,33	0,25	1,15	2,25	1,75	0,33	0,62	6,74	0,59	0,00	1,56	0,00	0,01	3,98	35,82	1,16	3,23	2,11	6,15	17,82	6,80	5,09	0,12	18,91	1,63	0,02	0,17	0,41	0,54	0,00	64,14	0,04
Αυγ-2018	41.173,96	16,58	0,33	0,25	1,16	2,28	1,79	0,32	0,61	6,84	0,59	0,00	1,58	0,00	0,01	3,61	35,96	1,16	3,25	2,07	6,02	17,54	6,74	5,05	0,12	19,36	1,62	0,02	0,17	0,38	0,49	0,00	64,00	0,04
Σεπ-2018	39.250,19	17,18	0,33	0,25	1,19	2,31	1,80	0,30	0,67	7,11	0,62	0,00	1,58	0,00	0,01	2,82	36,18	1,16	3,29	2,07	5,97	17,35	6,61	4,95	0,12	19,73	1,54	0,02	0,17	0,36	0,43	0,00	63,77	0,05
Οκτ-2018	36.826,98	17,21	0,33	0,26	1,19	2,34	1,85	0,29	0,66	7,20	0,64	0,00	1,54	0,00	0,01	2,64	36,16	1,12	3,41	2,13	5,96	17,17	6,54	4,93	0,12	19,79	1,58	0,02	0,19	0,39	0,43	0,00	63,79	0,05
Νοε-2018	36.426,24	17,11	0,33	0,27	1,19	2,12	1,87	0,27	0,67	8,08	0,64	0,00	1,59	0,00	0,01	1,98	36,12	1,14	3,51	2,11	5,86	17,39	6,40	4,98	0,12	19,91	1,38	0,03	0,18	0,41	0,40	0,00	63,83	0,05

		Ποσοστά Συμμετοχή επί της Κεφαλαιοποίησης για το Σύνολο των Εισηγμένων (χωρίς ΤΧΣ)																															
Ημερομηνία	Συνολική Κεφαλαιοποίηση (σε εκατ. €)	Ημεδαποί Επενδυτές														Αλλοδαποί Επενδυτές														Λοιποί			
		Βιώσις, Ελεύθεροι Επηρεγμένοι, Ανόρισ & Ανομιές Επιχειρήσεις	Ασφαλιστικές Εταιρίες	Επαγγελματικά Ταμεία Βιωτικής Ασφάλισης	Αμοιβαία Κεφάλαια Χρηματοογών	Ετ. Επενδύσεων Χαρτοφυλακίου, Ετ. Επενδύσεων σε Ακίνητη Περιουσία, Λοιπά (πλην χρηματοογών)/ Αμοιβαία Κεφάλαια	Πιστωτικά Ιδρύματα & Πολυμερείς Αναπτυξιακές Τράπεζες	Λοιπά Χρηματοπιστωτικά Ιδρύματα (συμπεριλαμβανομένων & Εταρειών Ειδικού Σκοπού)	Ιδιωτικά Μη Κερεσοκομικά Ιδρύματα	Μη Χρηματοπιστωτικές Επιχειρήσεις	Κεντρική Κυβέρνηση	Οργανισμοί Τοπικής Αυτοδιοίκησης	Οργανισμοί Κοινωνικής Ασφάλισης	Οργανισμοί ΕΕ	Λοιπά Ημεδαποί Επενδυτές	Σύνολο Ημεδαπών Επενδυτών	Βιώσις, Ελεύθεροι Επηρεγμένοι, Ανόρισ & Ανομιές Επιχειρήσεις	Ασφαλιστικές Εταιρίες	Επαγγελματικά Ταμεία Βιωτικής Ασφάλισης	Αμοιβαία Κεφάλαια Χρηματοογών	Ετ. Επενδύσεων Χαρτοφυλακίου, Ετ. Επενδύσεων σε Ακίνητη Περιουσία, Λοιπά (πλην χρηματοογών)/ Αμοιβαία Κεφάλαια	Πιστωτικά Ιδρύματα & Πολυμερείς Αναπτυξιακές Τράπεζες	Λοιπά Χρηματοπιστωτικά Ιδρύματα (συμπεριλαμβανομένων & Εταρειών Ειδικού Σκοπού)	Ιδιωτικά Μη Κερεσοκομικά Ιδρύματα	Μη Χρηματοπιστωτικές Επιχειρήσεις	Κεντρική Κυβέρνηση	Οργανισμοί Τοπικής Αυτοδιοίκησης	Οργανισμοί Κοινωνικής Ασφάλισης	Οργανισμοί ΕΕ		Διεθνείς Οργανισμοί εκτός ΕΕ	Λοιπά Αλλοδαποί Επενδυτές	Σύνολο Αλλοδαπών Επενδυτών
Νοε-2017	38.622,78	17,50	0,33	0,25	1,17	2,19	1,96	0,33	0,69	8,39	0,67	0,00	1,63	0,00	0,01	35,12	1,94	3,31	2,26	5,70	19,42	8,05	6,06	0,12	15,59	1,24	0,02	0,14	0,41	0,56	0,00	64,83	0,05
Δεκ-2017	41.663,07	16,29	0,33	0,26	1,20	2,19	1,89	0,32	0,69	8,08	0,68	0,00	1,58	0,00	0,01	33,53	1,96	3,39	2,35	6,14	19,79	7,61	6,00	0,12	16,52	1,30	0,02	0,16	0,43	0,60	0,00	66,42	0,05
Ιαν-2018	46.742,75	16,09	0,34	0,25	1,22	2,20	1,78	0,37	0,67	8,31	0,66	0,00	1,57	0,00	0,01	33,49	1,93	3,05	2,29	5,92	19,31	7,21	5,81	0,11	18,43	1,28	0,02	0,15	0,41	0,56	0,00	66,47	0,05
Φεβ-2018	44.598,68	16,31	0,34	0,25	1,22	2,19	1,80	0,37	0,64	8,28	0,63	0,00	1,54	0,00	0,01	33,59	1,91	3,13	2,24	5,93	19,14	7,18	5,77	0,11	18,56	1,25	0,02	0,15	0,41	0,57	0,00	66,36	0,04
Μαρ-2018	41.736,45	16,60	0,32	0,26	1,20	2,29	1,92	0,37	0,63	7,85	0,62	0,00	1,52	0,00	0,01	33,59	1,94	3,25	2,21	5,86	18,67	7,22	5,44	0,11	19,20	1,36	0,02	0,16	0,39	0,53	0,00	66,37	0,05
Απρ-2018	45.709,41	16,09	0,33	0,26	1,19	2,23	1,75	0,33	0,61	7,58	0,59	0,00	1,46	0,00	0,01	32,44	1,87	3,17	2,23	6,40	19,32	7,43	5,33	0,12	18,76	1,65	0,02	0,17	0,46	0,61	0,00	67,51	0,04
Μαί-2018	40.354,32	16,45	0,36	0,26	1,19	2,30	1,86	0,37	0,65	7,05	0,61	0,00	1,64	0,00	0,01	32,74	1,84	3,43	2,14	6,28	18,62	7,24	5,42	0,12	19,33	1,62	0,02	0,16	0,44	0,56	0,00	67,21	0,05
Ιουν-2018	40.721,59	16,30	0,35	0,26	1,20	2,32	1,74	0,37	0,66	7,02	0,62	0,00	1,59	0,00	0,01	32,44	1,83	3,39	2,20	6,46	18,79	7,11	5,33	0,12	19,33	1,73	0,02	0,17	0,44	0,58	0,00	67,51	0,05
Ιουλ-2018	41.020,86	16,91	0,35	0,26	1,20	2,35	1,82	0,35	0,64	7,02	0,61	0,00	1,63	0,00	0,01	33,15	1,21	3,36	2,20	6,40	18,56	7,08	5,30	0,12	19,69	1,70	0,02	0,17	0,43	0,56	0,00	66,80	0,05
Αυγ-2018	39.686,68	17,20	0,35	0,26	1,20	2,36	1,86	0,33	0,63	7,09	0,61	0,00	1,64	0,00	0,01	33,56	1,20	3,37	2,15	6,24	18,20	6,99	5,24	0,13	20,09	1,69	0,02	0,18	0,40	0,51	0,00	66,40	0,05
Σεπ-2018	38.143,31	17,68	0,34	0,26	1,23	2,38	1,85	0,31	0,69	7,32	0,63	0,00	1,63	0,00	0,01	34,33	1,19	3,39	2,13	6,14	17,85	6,81	5,09	0,12	20,31	1,59	0,02	0,18	0,37	0,44	0,00	66,63	0,05
Οκτ-2018	35.854,87	17,67	0,34	0,27	1,23	2,40	1,90	0,30	0,68	7,39	0,65	0,00	1,58	0,00	0,01	34,43	1,15	3,51	2,19	6,12	17,64	6,72	5,07	0,13	20,32	1,62	0,02	0,19	0,40	0,44	0,00	65,52	0,05
Νοε-2018	35.706,11	17,45	0,34	0,27	1,22	2,16	1,90	0,27	0,69	8,25	0,65	0,00	1,62	0,00	0,01	34,84	1,17	3,59	2,15	5,98	17,74	6,53	5,08	0,13	20,31	1,41	0,03	0,18	0,42	0,41	0,00	65,12	0,05

Ποσοστιαία Συμμετοχή επί της Κεφαλαιοποίησης για τις Μετοχές της Κύριας Αγοράς																																	
Ημερομηνία	Συνολική Κεφαλαιοποίηση (σε εκατ. €)	Ημεδαποί Επενδυτές												Αλλοδαποί Επενδυτές										Λοιποί									
		Βιώσιες, Ελεύθεροι Επενδυτές, Αγρότες & Ατομικές Επιχειρήσεις	Ασφαλιστικές Εταιρείες	Επενδυτικά Ταμεία Βιωτικής Ασφάλισης	Αμοιβαία Κεφάλαια Χρηματοοικονομικών	Εις Επενδύσεων Χαρτοφυλακίου, Εις Επενδύσεων σε Ακίνητη Περιουσία, Λοιπά (ήδη χρηματοοικονομικών) Αμοιβαία Κεφάλαια	Πιστωτικά Ιδρύματα & Πολυμερείς Αναπτυξιακές Τράπεζες	Λοιπά Χρηματοπιστωτικά Ιδρύματα (συμπεριλαμβανομένων & Εταιρειών Ειδικού Σκοπού)	Ιδιωτικά Μη Κερδοσκοπικά Ιδρύματα	Μη Χρηματοπιστωτικές Επιχειρήσεις	Κεντρική Κυβέρνηση	Οργανισμοί Τοπικής Αυτοδιοίκησης	Οργανισμοί Κοινωνικής Ασφάλισης	Οργανισμοί ΕΕ	Λοιπά Ημεδαποί Επενδυτές	Τομείο Χρηματοπιστωτικής Σταθερότητας	Σύνολο Ημεδαπών Επενδυτών	Βιώσιες, Ελεύθεροι Επενδυτές, Αγρότες & Ατομικές Επιχειρήσεις	Ασφαλιστικές Εταιρείες	Επενδυτικά Ταμεία Βιωτικής Ασφάλισης	Αμοιβαία Κεφάλαια Χρηματοοικονομικών	Εις Επενδύσεων Χαρτοφυλακίου, Εις Επενδύσεων σε Ακίνητη Περιουσία, Λοιπά (ήδη χρηματοοικονομικών) Αμοιβαία Κεφάλαια	Πιστωτικά Ιδρύματα & Πολυμερείς Αναπτυξιακές Τράπεζες		Λοιπά Χρηματοπιστωτικά Ιδρύματα (συμπεριλαμβανομένων & Εταιρειών Ειδικού Σκοπού)	Ιδιωτικά Μη Κερδοσκοπικά Ιδρύματα	Μη Χρηματοπιστωτικές Επιχειρήσεις	Κεντρική Κυβέρνηση	Οργανισμοί Τοπικής Αυτοδιοίκησης	Οργανισμοί Κοινωνικής Ασφάλισης	Οργανισμοί ΕΕ	Διεθνείς Οργανισμοί εκτός ΕΕ	Λοιπά Αλλοδαποί Επενδυτές
Νοε-2017	36.905,57	16,40	0,34	0,26	1,21	1,97	0,80	0,34	0,57	8,27	0,68	0,00	0,00	0,01	4,18	36,75	1,30	1,33	2,37	5,96	20,28	8,32	6,17	0,12	14,88	1,30	0,02	0,15	0,43	0,59	0,00	63,21	0,04
Δεκ-2017	42.807,48	14,87	0,32	0,26	1,15	2,12	1,74	0,31	0,67	7,67	0,64	0,00	1,54	0,00	4,39	35,71	1,82	3,30	2,29	5,98	19,26	7,36	5,70	0,11	15,99	1,27	0,02	0,15	0,42	0,59	0,00	64,26	0,03
Ιαν-2018	48.316,71	15,20	0,32	0,25	1,17	2,13	1,63	0,36	0,65	7,87	0,62	0,00	1,52	0,00	4,27	36,00	1,78	2,95	2,22	5,73	18,67	6,93	5,49	0,11	17,75	1,23	0,02	0,14	0,40	0,54	0,00	63,96	0,04
Φεβ-2018	46.045,40	15,41	0,33	0,25	1,17	2,12	1,65	0,36	0,61	7,85	0,60	0,00	1,49	0,00	4,17	36,01	1,77	3,03	2,17	5,75	18,53	6,92	5,47	0,11	17,89	1,21	0,02	0,14	0,40	0,55	0,00	63,96	0,04
Μαρ-2018	42.861,72	15,75	0,31	0,25	1,16	2,22	1,76	0,36	0,61	7,45	0,59	0,00	1,48	0,00	3,72	35,67	1,81	3,17	2,16	5,71	18,17	7,00	5,16	0,11	18,61	1,32	0,02	0,15	0,38	0,52	0,00	64,29	0,04
Απρ-2018	47.273,03	15,16	0,32	0,25	1,14	2,15	1,59	0,31	0,58	7,14	0,56	0,00	1,34	0,00	4,46	35,02	1,71	3,06	2,16	6,19	18,67	7,15	5,04	0,11	18,06	1,59	0,02	0,16	0,44	0,59	0,00	64,94	0,04
Μαϊ-2018	41.208,49	15,44	0,35	0,25	1,15	2,24	1,71	0,36	0,63	6,69	0,58	0,00	1,60	0,00	3,99	35,01	1,69	3,35	2,08	6,11	18,09	7,00	5,17	0,12	18,62	1,58	0,02	0,16	0,42	0,55	0,00	64,95	0,04
Ιουν-2018	41.471,23	15,35	0,34	0,25	1,16	2,26	1,61	0,36	0,64	6,52	0,60	0,00	1,56	0,00	4,05	34,72	1,69	3,32	2,15	6,30	18,30	6,90	5,07	0,12	18,52	1,69	0,02	0,17	0,43	0,57	0,00	65,24	0,04
Ιουλ-2018	41.795,46	15,95	0,34	0,26	1,16	2,29	1,70	0,34	0,63	6,52	0,59	0,00	1,59	0,00	4,07	35,45	1,67	3,29	2,14	6,24	18,07	6,87	5,04	0,12	18,86	1,65	0,02	0,17	0,42	0,55	0,00	64,52	0,04
Αυγ-2018	40.386,37	16,22	0,33	0,25	1,17	2,30	1,74	0,32	0,62	6,76	0,59	0,00	1,61	0,00	3,68	35,62	1,06	3,31	2,09	6,09	17,73	6,79	4,99	0,12	19,43	1,64	0,02	0,17	0,39	0,50	0,00	64,34	0,04
Σεπ-2018	38.482,21	16,82	0,33	0,26	1,20	2,34	1,76	0,31	0,68	7,04	0,62	0,00	1,61	0,00	2,88	35,84	1,06	3,35	2,09	6,04	17,53	6,66	4,88	0,12	19,81	1,56	0,02	0,17	0,37	0,44	0,00	64,12	0,04
Οκτ-2018	36.058,32	16,82	0,33	0,27	1,20	2,37	1,81	0,29	0,67	7,12	0,63	0,00	1,57	0,00	2,70	35,80	1,02	3,48	2,16	6,03	17,37	6,59	4,86	0,13	19,87	1,60	0,02	0,19	0,40	0,44	0,00	64,17	0,04
Νοε-2018	35.644,76	16,71	0,33	0,27	1,20	2,15	1,81	0,27	0,68	8,01	0,64	0,00	1,62	0,00	2,02	35,73	1,06	3,59	2,14	5,94	17,60	6,45	4,90	0,13	20,00	1,40	0,03	0,18	0,42	0,41	0,00	64,23	0,04

Ποσοστιαία Συμμετοχή επί της Κεφαλαιοποίησης για τις Μετοχές της Κύριας Αγοράς (χωρίς ΤΧΣ)																																	
Ημερομηνία	Συνολική Κεφαλαιοποίηση (σε εκατ. €)	Ημεδαποί Επενδυτές												Αλλοδαποί Επενδυτές										Λοιποί									
		Βιώσιες, Ελεύθεροι Επενδυτές, Αγρότες & Ατομικές Επιχειρήσεις	Ασφαλιστικές Εταιρείες	Επενδυτικά Ταμεία Βιωτικής Ασφάλισης	Αμοιβαία Κεφάλαια Χρηματοοικονομικών	Εις Επενδύσεων Χαρτοφυλακίου, Εις Επενδύσεων σε Ακίνητη Περιουσία, Λοιπά (ήδη χρηματοοικονομικών) Αμοιβαία Κεφάλαια	Πιστωτικά Ιδρύματα & Πολυμερείς Αναπτυξιακές Τράπεζες	Λοιπά Χρηματοπιστωτικά Ιδρύματα (συμπεριλαμβανομένων & Εταιρειών Ειδικού Σκοπού)	Ιδιωτικά Μη Κερδοσκοπικά Ιδρύματα	Μη Χρηματοπιστωτικές Επιχειρήσεις	Κεντρική Κυβέρνηση	Οργανισμοί Τοπικής Αυτοδιοίκησης	Οργανισμοί Κοινωνικής Ασφάλισης	Οργανισμοί ΕΕ	Λοιπά Ημεδαποί Επενδυτές	Σύνολο Ημεδαπών Επενδυτών	Βιώσιες, Ελεύθεροι Επενδυτές, Αγρότες & Ατομικές Επιχειρήσεις	Ασφαλιστικές Εταιρείες	Επενδυτικά Ταμεία Βιωτικής Ασφάλισης	Αμοιβαία Κεφάλαια Χρηματοοικονομικών	Εις Επενδύσεων Χαρτοφυλακίου, Εις Επενδύσεων σε Ακίνητη Περιουσία, Λοιπά (ήδη χρηματοοικονομικών) Αμοιβαία Κεφάλαια	Πιστωτικά Ιδρύματα & Πολυμερείς Αναπτυξιακές Τράπεζες	Λοιπά Χρηματοπιστωτικά Ιδρύματα (συμπεριλαμβανομένων & Εταιρειών Ειδικού Σκοπού)		Ιδιωτικά Μη Κερδοσκοπικά Ιδρύματα	Μη Χρηματοπιστωτικές Επιχειρήσεις	Κεντρική Κυβέρνηση	Οργανισμοί Τοπικής Αυτοδιοίκησης	Οργανισμοί Κοινωνικής Ασφάλισης	Οργανισμοί ΕΕ	Διεθνείς Οργανισμοί εκτός ΕΕ	Λοιπά Αλλοδαποί Επενδυτές	Σύνολο Αλλοδαπών Επενδυτών
Νοε-2017	35.361,49	17,12	0,35	0,27	1,26	2,06	0,83	0,36	0,60	8,64	0,71	0,00	1,77	0,00	0,01	33,99	1,36	1,38	2,47	6,22	21,17	8,68	6,44	0,13	15,52	1,36	0,02	0,15	0,45	0,61	0,00	65,97	0,04
Δεκ-2017	40.928,09	15,55	0,33	0,27	1,21	2,22	1,82	0,32	0,70	8,03	0,67	0,00	1,61	0,00	0,01	32,76	1,90	3,45	2,40	6,25	20,14	7,70	5,96	0,12	16,73	1,33	0,02	0,16	0,44	0,61	0,00	67,21	0,04
Ιαν-2018	46.255,69	15,88	0,34	0,26	1,22	2,22	1,70	0,37	0,68	8,22	0,65	0,00	1,59	0,00	0,01	33,15	1,86	3,08	2,31	5,98	19,50	7,24	5,74	0,11	18,54	1,29	0,02	0,15	0,42	0,56	0,00	66,81	0,04
Φεβ-2018	44.123,99	16,08	0,34	0,26	1,22	2,21	1,72	0,38	0,64	8,19	0,63	0,00	1,55	0,00	0,01	33,22	1,85	3,16	2,26	6,00	19,34	7,22	5,71	0,11	18,67	1,26	0,02	0,15	0,42	0,57	0,00	66,74	0,04
Μαρ-2018	41.267,51	16,35	0,32	0,26	1,20	2,20	1,83	0,38	0,63	7,74	0,61	0,00	1,54	0,00	0,01	33,19	1,88	3,29	2,24	5,93	18,87	7,27	5,36	0,12	19,33	1,37	0,02	0,16	0,40	0,54	0,00	66,78	0,04
Απρ-2018	45.164,35	15,87	0,33	0,26	1,20	2,25	1,67	0,33	0,61	7,47	0,59	0,00	1,41	0,00	0,01	31,99	1,79	3,20	2,26	6,48	19,55	7,48	5,28	0,12	18,90	1,67	0,02	0,17	0,46	0,62	0,00	67,98	0,04
Μαϊ-2018	39.564,15	16,09	0,36	0,26	1,19	2,33	1,79	0,37	0,66	6,97	0,61	0,00	1,67	0,00	0,01	32,31	1,76	3,49	2,17	6,36	18,84	7,29	5,38	0,12	19,39	1,64	0,02	0,17	0,44	0,57	0,00	67,65	0,04
Ιουν-2018	39.792,05	15,99	0,35	0,27	1,21	2,36	1,68	0,38	0,67	6,79	0,62	0,00	1,62	0,00	0,01	31,97	1,76	3,46	2,24	6,57	19,07	7,19	5,28	0,13	19,30	1,76	0,02	0,17	0,45	0,59	0,00	67,99	0,04
Ιουλ-2018	40.094,14	16,63	0,35	0,27	1,21	2,39	1,77	0,35	0,66	6,79	0,61	0,00	1,66	0,00	0,01	32,71	1,12	3,43	2,23	6,51	18,83	7,16	5,25	0,12	19,66	1,72	0,02	0,18	0,44	0,58	0,00	67,26	0,04
Αυγ-2018	38.899,10	16,84	0,35	0,26	1,21	2,39	1,81	0,33	0,64	7,02	0,61	0,00	1,67	0,00	0,01	33,16	1,10	3,43	2,17	6,32	18,41	7,05	5,18	0,13	20,18	1,71	0,02	0,18	0,41	0,52	0,00	66,80	0,04
Σεπ-2018	37.375,32	17,31	0,34	0,26	1,23	2,41	1,81	0,32	0,70	7,25	0,63	0,00	1,66	0,00	0,01	33,94	1,09	3,45	2,15	6,22	18,05	6,86	5,03	0,13	20,40	1,60	0,02	0,18	0,38	0,45	0,00	66,02	0,04
Οκτ-2018	35.086,21	17,29	0,34	0,28	1,23	2,43	1,86	0,30	0,69	7,32	0,65	0,00	1,61	0,00	0,01	34,02	1,05	3,58	2,22	6,20	17,85	6,78	5,00	0,13	20,42	1,64	0,02	0,19	0,41	0,45	0,00	65,94	0,04
Νοε-2018	34.924,63	17,05	0,34	0,28	1,23	2,19	1,85	0,28	0,70	8,18	0,65	0,00	1,65	0,00	0,01	34,41	1,08	3,66	2,18	6,06	17,96	6,59	5,00	0,13	20,41	1,43	0,03	0,18	0,43	0,42	0,00	65,55	0,04



Ποσοστία Συμμετοχή επί της Κεφαλαιοποίησης για τις Μετοχές του Δείκτη FTSE/Athex Large Cap																																		
Ημερομηνία	Συνολική Κεφαλαιοποίηση (σε εκατ. €)	Ημεδαποί Επενδυτές										Αλλοδαποί Επενδυτές							Λοιποί															
		Ιδιώτες, Ελεύθεροι Επαγγελματίες, Αγρότες & Ατομικές Επιχειρήσεις	Ασφαλιστικές Εταιρίες	Επαγγελματικά Ταμεία Ιδιωτικής Ασφάλισης	Αμοιβαία Κεφάλαια Χρηματοοικονομικών	Ει. Επενδύσεων Χαρτοφυλακίου, Ει. Επενδύσεων σε Ακίνητη Περιουσία, Λοιπά (ήδη χρηματοοικονομικά) Αμοιβαία Κεφάλαια	Πιστωτικά Ιδρύματα & Πολυμερείς Ανατιμολογούμενες Τραπεζές	Λοιπά Χρηματοπιστωτικά Ιδρύματα (συμπεριλαμβανομένων & Εταπειών Εθνικού Σκοπού)	Ιδιωτικά Μη Κερδοσκοπικά Ιδρύματα	Μη Χρηματοπιστωτικές Επιχειρήσεις	Κεντρική Κυβέρνηση	Οργανισμοί Τοπικής Αυτοδιοίκησης	Οργανισμοί Κοινωνικής Ασφάλισης	Οργανισμοί ΕΕ	Λοιποί Ημεδαποί Επενδυτές	Ταμείο Χρηματοπιστωτικής Σταθερότητας	Σύνολο Ημεδαπών Επενδυτών	Ιδιώτες, Ελεύθεροι Επαγγελματίες, Αγρότες & Ατομικές Επιχειρήσεις		Ασφαλιστικές Εταιρίες	Επαγγελματικά Ταμεία Ιδιωτικής Ασφάλισης	Αμοιβαία Κεφάλαια Χρηματοοικονομικών	Ει. Επενδύσεων Χαρτοφυλακίου, Ει. Επενδύσεων σε Ακίνητη Περιουσία, Λοιπά (ήδη χρηματοοικονομικά) Αμοιβαία Κεφάλαια	Πιστωτικά Ιδρύματα & Πολυμερείς Ανατιμολογούμενες Τραπεζές	Λοιπά Χρηματοπιστωτικά Ιδρύματα (συμπεριλαμβανομένων & Εταπειών Εθνικού Σκοπού)	Ιδιωτικά Μη Κερδοσκοπικά Ιδρύματα	Μη Χρηματοπιστωτικές Επιχειρήσεις	Κεντρική Κυβέρνηση	Οργανισμοί Τοπικής Αυτοδιοίκησης	Οργανισμοί Κοινωνικής Ασφάλισης	Οργανισμοί ΕΕ	Διεθνείς Οργανισμοί εκτός ΕΕ	Λοιποί Αλλοδαποί Επενδυτές	Σύνολο Αλλοδαπών Επενδυτών
Νοε-2017	31.204,58	11,81	0,38	0,30	1,29	1,80	0,96	0,22	0,58	6,08	0,77	0,00	1,77	0,00	0,01	4,95	30,54	1,36	1,56	2,79	6,98	22,79	9,08	6,89	0,13	15,05	1,54	0,03	0,17	0,39	0,69	0,00	69,44	0,02
Δεκ-2017	34.686,49	10,44	0,38	0,30	1,29	1,75	0,36	0,20	0,58	7,35	0,76	0,00	1,53	0,00	0,01	5,42	30,39	1,22	1,82	2,78	7,22	22,45	8,48	6,79	0,11	15,75	1,56	0,03	0,18	0,47	0,72	0,00	69,59	0,02
Ιαν-2018	37.949,13	10,38	0,39	0,30	1,34	1,79	0,34	0,27	0,57	7,84	0,75	0,00	1,57	0,00	0,01	5,43	31,00	1,22	1,70	2,77	7,14	22,48	8,17	6,72	0,11	15,75	1,57	0,02	0,18	0,47	0,69	0,00	68,98	0,02
Φεβ-2018	35.768,44	10,41	0,40	0,31	1,35	1,78	0,31	0,26	0,54	7,81	0,73	0,00	1,54	0,00	0,01	5,37	30,82	1,20	1,72	2,74	7,23	22,50	8,24	6,76	0,11	15,73	1,55	0,02	0,18	0,48	0,71	0,00	69,16	0,02
Μαρ-2018	32.773,61	10,40	0,39	0,31	1,34	1,78	0,30	0,22	0,53	7,93	0,73	0,00	1,59	0,00	0,01	4,86	30,39	1,25	1,76	2,77	7,29	22,41	8,42	6,45	0,10	16,06	1,73	0,02	0,20	0,45	0,67	0,00	69,59	0,02
Απρ-2018	36.951,46	9,95	0,39	0,30	1,31	1,74	0,28	0,19	0,51	7,50	0,69	0,00	1,52	0,00	0,01	5,71	30,09	1,20	1,81	2,71	7,75	22,61	8,47	6,18	0,11	15,51	2,04	0,02	0,20	0,52	0,75	0,00	69,88	0,02
Μαϊ-2018	31.682,25	10,14	0,44	0,32	1,32	1,80	0,28	0,23	0,57	6,81	0,72	0,00	1,53	0,00	0,01	5,19	29,35	1,17	1,91	2,67	7,79	22,31	8,47	6,46	0,11	16,22	2,06	0,02	0,21	0,50	0,71	0,00	70,62	0,03
Ιουν-2018	32.177,58	10,18	0,42	0,32	1,34	1,85	0,32	0,25	0,58	6,75	0,73	0,00	1,53	0,00	0,01	5,22	29,50	1,17	1,87	2,75	8,01	22,47	8,26	6,22	0,12	15,94	2,17	0,02	0,22	0,51	0,73	0,00	70,47	0,03
Ιουλ-2018	32.334,76	10,13	0,42	0,32	1,35	1,88	0,32	0,22	0,55	6,80	0,72	0,00	1,57	0,00	0,01	5,26	29,56	1,15	1,85	2,75	7,96	22,23	8,27	6,23	0,12	16,26	2,14	0,02	0,22	0,50	0,71	0,00	70,42	0,02
Αυγ-2018	31.011,98	10,36	0,41	0,32	1,37	1,89	0,30	0,20	0,55	7,08	0,73	0,00	1,62	0,00	0,01	4,80	29,63	1,14	1,80	2,71	7,82	21,98	8,20	6,19	0,13	16,88	2,14	0,02	0,23	0,46	0,65	0,00	70,35	0,02
Σεπ-2018	29.424,77	10,81	0,41	0,33	1,41	1,90	0,32	0,20	0,62	7,47	0,76	0,00	1,66	0,00	0,01	3,76	29,66	1,16	1,78	2,72	7,78	21,76	8,04	6,09	0,13	17,56	2,04	0,03	0,23	0,43	0,57	0,00	70,32	0,03
Οκτ-2018	27.423,86	10,76	0,41	0,34	1,41	1,90	0,31	0,16	0,60	7,62	0,79	0,00	1,65	0,00	0,01	3,54	29,53	1,13	1,78	2,82	7,82	21,60	8,00	6,10	0,13	17,63	2,10	0,03	0,25	0,47	0,58	0,00	70,44	0,03
Νοε-2018	27.098,06	10,83	0,41	0,35	1,41	1,94	0,32	0,14	0,62	7,88	0,80	0,00	1,74	0,00	0,01	2,66	29,11	1,18	1,89	2,78	7,71	21,92	7,83	6,16	0,14	18,09	1,84	0,03	0,24	0,50	0,54	0,00	70,86	0,03

Ποσοστία Συμμετοχή επί της Κεφαλαιοποίησης για τις Μετοχές του Δείκτη FTSE/Athex Large Cap (χωρίς ΤΧΣ)																																		
Ημερομηνία	Συνολική Κεφαλαιοποίηση (σε εκατ. €)	Ημεδαποί Επενδυτές										Αλλοδαποί Επενδυτές							Λοιποί															
		Ιδιώτες, Ελεύθεροι Επαγγελματίες, Αγρότες & Ατομικές Επιχειρήσεις	Ασφαλιστικές Εταιρίες	Επαγγελματικά Ταμεία Ιδιωτικής Ασφάλισης	Αμοιβαία Κεφάλαια Χρηματοοικονομικών	Ει. Επενδύσεων Χαρτοφυλακίου, Ει. Επενδύσεων σε Ακίνητη Περιουσία, Λοιπά (ήδη χρηματοοικονομικά) Αμοιβαία Κεφάλαια	Πιστωτικά Ιδρύματα & Πολυμερείς Ανατιμολογούμενες Τραπεζές	Λοιπά Χρηματοπιστωτικά Ιδρύματα (συμπεριλαμβανομένων & Εταπειών Εθνικού Σκοπού)	Ιδιωτικά Μη Κερδοσκοπικά Ιδρύματα	Μη Χρηματοπιστωτικές Επιχειρήσεις	Κεντρική Κυβέρνηση	Οργανισμοί Τοπικής Αυτοδιοίκησης	Οργανισμοί Κοινωνικής Ασφάλισης	Οργανισμοί ΕΕ	Λοιποί Ημεδαποί Επενδυτές	Σύνολο Ημεδαπών Επενδυτών	Ιδιώτες, Ελεύθεροι Επαγγελματίες, Αγρότες & Ατομικές Επιχειρήσεις	Ασφαλιστικές Εταιρίες		Επαγγελματικά Ταμεία Ιδιωτικής Ασφάλισης	Αμοιβαία Κεφάλαια Χρηματοοικονομικών	Ει. Επενδύσεων Χαρτοφυλακίου, Ει. Επενδύσεων σε Ακίνητη Περιουσία, Λοιπά (ήδη χρηματοοικονομικά) Αμοιβαία Κεφάλαια	Πιστωτικά Ιδρύματα & Πολυμερείς Ανατιμολογούμενες Τραπεζές	Λοιπά Χρηματοπιστωτικά Ιδρύματα (συμπεριλαμβανομένων & Εταπειών Εθνικού Σκοπού)	Ιδιωτικά Μη Κερδοσκοπικά Ιδρύματα	Μη Χρηματοπιστωτικές Επιχειρήσεις	Κεντρική Κυβέρνηση	Οργανισμοί Τοπικής Αυτοδιοίκησης	Οργανισμοί Κοινωνικής Ασφάλισης	Οργανισμοί ΕΕ	Διεθνείς Οργανισμοί εκτός ΕΕ	Λοιποί Αλλοδαποί Επενδυτές	Σύνολο Αλλοδαπών Επενδυτών	Λοιποί Επενδυτές
Νοε-2017	29.660,51	12,43	0,40	0,32	1,36	1,89	0,59	0,23	0,62	6,39	0,81	0,00	1,86	0,00	0,00	26,92		1,43	1,64	2,93	7,34	23,98	9,55	7,25	0,13	15,83	1,62	0,03	0,18	0,41	0,73	0,00	73,06	0,02
Δεκ-2017	32.807,10	11,04	0,40	0,32	1,37	1,85	0,38	0,21	0,61	7,77	0,80	0,00	1,62	0,00	0,00	26,40		1,29	1,92	2,94	7,64	23,74	8,97	7,18	0,12	16,65	1,65	0,03	0,20	0,50	0,77	0,00	73,58	0,02
Ιαν-2018	35.888,11	10,97	0,42	0,32	1,42	1,89	0,36	0,29	0,61	8,29	0,80	0,00	1,66	0,00	0,00	27,03		1,29	1,80	2,93	7,55	23,77	8,64	7,10	0,12	16,66	1,66	0,03	0,19	0,50	0,73	0,00	72,94	0,02
Φεβ-2018	33.847,03	11,00	0,43	0,32	1,43	1,88	0,33	0,27	0,57	8,25	0,77	0,00	1,63	0,00	0,00	26,89		1,27	1,81	2,90	7,64	23,77	8,70	7,14	0,11	16,62	1,64	0,02	0,19	0,50	0,75	0,00	73,08	0,02
Μαρ-2018	31.179,40	10,93	0,41	0,33	1,41	1,87	0,32	0,23	0,55	8,33	0,77	0,00	1,67	0,00	0,00	26,83		1,31	1,85	2,91	7,66	23,56	8,85	6,78	0,11	16,88	1,81	0,02	0,21	0,48	0,71	0,00	73,15	0,03
Απρ-2018	34.842,78	10,55	0,41	0,32	1,39	1,85	0,30	0,20	0,54	7,95	0,73	0,00	1,61	0,00	0,00	25,86		1,27	1,92	2,88	8,21	23,98	8,99	6,55	0,11	16,45	2,16	0,02	0,22	0,55	0,80	0,00	74,11	0,02
Μαϊ-2018	30.037,90	10,70	0,46	0,34	1,39	1,90	0,30	0,24	0,60	7,18	0,76	0,00	1,61	0,00	0,00	25,48		1,24	2,02	2,82	8,22	23,53	8,93	6,81	0,12	17,10	2,17	0,02	0,22	0,53	0,75	0,00	74,49	0,03
Ιουν-2018	30.498,40	10,74	0,44	0,34	1,42	1,96	0,34	0,27	0,61	7,12	0,77	0,00	1,61	0,00	0,00	25,62		1,23	1,97	2,90	8,45	23,71	8,72	6,56	0,13	16,82	2,29	0,02	0,23	0,54	0,77	0,00	74,35	0,03
Ιουλ-2018	30.633,44	10,69	0,44	0,34	1,43	1,99	0,33	0,23	0,58	7,18	0,76	0,00	1,66	0,00	0,00	25,65		1,22	1,96	2,90	8,40	23,46	8,73	6,58	0,13	17,16	2,26	0,02	0,23	0,52	0,75	0,00	74,33	0,02
Αυγ-2018	29.524,70	10,88	0,44	0,34	1,43	1,98	0,32	0,21	0,58	7,43	0,76	0,00	1,70	0,00	0,00	26,08		1,20	1,89	2,84	8,21	23,08	8,61	6,51	0,14	17,73	2,25	0,03	0,24	0,48	0,69	0,00	73,89	0,03
Σεπ-2018	28.317,89	11,23	0,42	0,34	1,46	1,97	0,34	0,21	0,64	7,76	0,79	0,00	1,72	0,00	0,00	26,91		1,21	1,85	2,82	8,09	22,61	8,36	6,33	0,13	18,25	2,12	0,03	0,24	0,45	0,59	0,00	73,06	0,03
Οκτ-2018	26.451,75	11,16	0,43	0,36	1,46	1,97	0,32	0,17	0,63	7,90	0,82	0,00	1,71	0,00	0,00	26,94		1,17	1,85	2,93	8,10	22,40	8,29	6,32	0,14	18,28	2,18	0,03	0,26	0,49	0,60	0,00	73,03	0,03
Νοε-2018	26.377,93	11,13	0,42	0,36	1,45	1,99	0,33	0,14	0,64	8,09	0,82	0,00	1,79	0,00	0,00	27,18		1,21	1,94	2,86	7,92	22,52	8,05	6,33	0,14	18,59	1,89	0,03	0,24	0,51	0,56	0,00	72,79	0,03

		Ποσοστιαία Συμμετοχή επί της Κεφαλαιοποίησης για τις Μετοχές του Δείκτη FTSE/Athex Mid Cap																																
Ημερομηνία	Σύνολο Κεφάλαιοποίηση (σε εκατ. €)	Ημεδαποί Επενδυτές										Αλλοδαποί Επενδυτές										Λοιποί												
		Ιδίες, Ελεύθεροι Επενδυτές, Αγρότες & Ατομικές Επιχειρήσεις	Ασφαλιστικές Εταιρείες	Επαγγελματικά Ταμεία Ιδρυτικής Ασφάλισης	Αμοιβαία Κεφάλαια Χρηματοοικονομικών	Ειρ. Επενδύσεων Χαρτοφυλακίου, Ειρ. Επενδύσεων σε Ακίνητη Περιουσία, Λοιπά (πλην χρηματοοικονομικών) Αμοιβαία Κεφάλαια	Πιστωτικά Ιδρύματα & Πολυμερείς Αναπτυξιακές Τράπεζες	Λοιπά Χρηματοπιστωτικά Ιδρύματα (συμπεριλαμβανομένων & Επενδύσεων Ειδικού Συστήματος)	Ιδρυτικά Μη Κερδοσκοπικά Ιδρύματα	Μη Χρηματοπιστωτικές Επιχειρήσεις	Κεντρική Κυβέρνηση	Οργανισμοί Τοπικής Αυτοδιοίκησης	Οργανισμοί Κοινωνικής Ασφάλισης	Οργανισμοί ΕΕ	Λοιποί Ημεδαποί Επενδυτές	Σύνολο Ημεδαπών Επενδυτών	Ιδίες, Ελεύθεροι Επενδυτές, Αγρότες & Ατομικές Επιχειρήσεις	Ασφαλιστικές Εταιρείες	Επαγγελματικά Ταμεία Ιδρυτικής Ασφάλισης	Αμοιβαία Κεφάλαια Χρηματοοικονομικών	Ειρ. Επενδύσεων Χαρτοφυλακίου, Ειρ. Επενδύσεων σε Ακίνητη Περιουσία, Λοιπά (πλην χρηματοοικονομικών) Αμοιβαία Κεφάλαια		Πιστωτικά Ιδρύματα & Πολυμερείς Αναπτυξιακές Τράπεζες	Λοιπά Χρηματοπιστωτικά Ιδρύματα (συμπεριλαμβανομένων & Επενδύσεων Ειδικού Συστήματος)	Ιδρυτικά Μη Κερδοσκοπικά Ιδρύματα	Μη Χρηματοπιστωτικές Επιχειρήσεις	Κεντρική Κυβέρνηση	Οργανισμοί Τοπικής Αυτοδιοίκησης	Οργανισμοί Κοινωνικής Ασφάλισης	Οργανισμοί ΕΕ	Διεθνείς Οργανισμοί εκτός ΕΕ	Λοιποί Αλλοδαποί Επενδυτές	Σύνολο Αλλοδαπών Επενδυτών	Λοιποί Επενδυτές
Νοε-2017	1.167,40	51,63	0,10	0,04	0,66	6,79	6,68	0,79	0,03	8,01	0,00	0,00	0,00	0,15	0,00	0,03	74,91	1,64	0,14	0,06	0,37	3,50	5,25	2,21	0,37	11,50	0,00	0,01	0,01	0,03	0,00	0,00	25,09	0,00
Δεκ-2017	2.392,86	36,82	0,07	0,12	1,19	5,43	5,57	0,47	0,05	19,00	0,06	0,00	0,02	2,53	0,00	0,02	71,33	3,20	0,13	0,64	2,01	6,63	4,86	1,89	0,32	8,89	0,07	0,01	0,00	0,01	0,00	0,00	28,66	0,00
Ιαν-2018	2.754,79	35,65	0,06	0,13	1,27	5,64	5,82	0,68	0,05	18,52	0,05	0,00	0,02	2,28	0,00	0,02	70,17	3,11	0,13	0,62	1,95	6,16	4,65	1,97	0,33	10,82	0,06	0,00	0,00	0,02	0,00	0,00	29,83	0,00
Φεβ-2018	2.660,75	35,43	0,06	0,13	1,31	5,55	5,65	0,98	0,05	18,79	0,05	0,00	0,02	2,23	0,00	0,02	70,24	2,98	0,11	0,66	2,06	5,98	4,49	1,93	0,32	11,13	0,07	0,00	0,00	0,02	0,00	0,00	29,75	0,00
Μαρ-2018	2.635,81	35,06	0,06	0,12	1,26	6,43	6,20	1,10	0,05	10,87	0,05	0,00	0,02	1,97	0,00	0,02	63,20	2,56	0,11	0,64	2,00	5,61	4,63	1,86	0,28	19,02	0,06	0,00	0,00	0,01	0,00	0,00	36,80	0,00
Απρ-2018	2.610,70	37,61	0,05	0,12	1,31	6,39	6,10	1,11	0,05	11,86	0,02	0,00	0,02	0,25	0,00	0,02	64,89	2,61	0,09	0,68	2,17	6,02	4,69	1,88	0,26	16,60	0,07	0,00	0,00	0,02	0,00	0,00	35,10	0,00
Μαϊ-2018	2.517,13	34,46	0,05	0,12	1,34	6,28	5,27	0,98	0,04	12,83	0,08	0,00	0,02	4,50	0,00	0,02	65,98	2,51	0,08	0,69	2,27	6,08	4,19	1,70	0,22	16,18	0,07	0,00	0,00	0,01	0,00	0,00	34,02	0,00
Ιουν-2018	2.325,18	36,20	0,06	0,09	1,16	6,27	4,62	0,88	0,05	14,00	0,07	0,00	0,01	3,95	0,00	0,01	67,38	2,32	0,08	0,29	0,93	3,49	4,14	1,83	0,19	19,25	0,00	0,00	0,00	0,01	0,00	0,00	32,52	0,10
Ιουλ-2018	2.302,30	36,40	0,06	0,08	1,12	6,53	4,84	0,97	0,05	13,80	0,08	0,00	0,01	4,09	0,00	0,01	68,02	1,59	0,07	0,25	0,82	3,67	3,87	1,49	0,14	19,98	0,00	0,00	0,00	0,01	0,00	0,00	31,89	0,10
Αυγ-2018	2.319,50	36,51	0,06	0,08	1,10	6,46	4,91	0,96	0,05	14,03	0,07	0,00	0,01	3,69	0,00	0,01	67,95	1,61	0,08	0,25	0,86	3,66	3,96	1,51	0,14	19,87	0,00	0,00	0,00	0,01	0,00	0,00	31,96	0,09
Σεπ-2018	2.218,20	37,51	0,07	0,09	1,12	6,78	4,44	1,00	0,04	14,09	0,06	0,00	0,01	3,16	0,00	0,01	68,38	1,26	0,08	0,25	0,76	3,62	4,19	1,44	0,14	19,79	0,00	0,00	0,00	0,01	0,00	0,00	31,53	0,09
Οκτ-2018	2.021,90	36,98	0,07	0,10	1,16	6,99	4,48	1,04	0,04	14,24	0,06	0,00	0,01	2,87	0,00	0,01	68,05	1,17	0,08	0,24	0,77	3,67	4,10	1,38	0,13	20,33	0,00	0,00	0,00	0,01	0,00	0,00	31,88	0,08
Νοε-2018	1.974,57	34,25	0,07	0,10	1,20	2,76	4,43	1,11	0,04	26,56	0,06	0,00	0,01	2,52	0,00	0,01	73,12	1,07	0,06	0,22	0,68	3,53	3,79	1,16	0,11	16,18	0,00	0,00	0,00	0,00	0,00	0,00	26,81	0,07

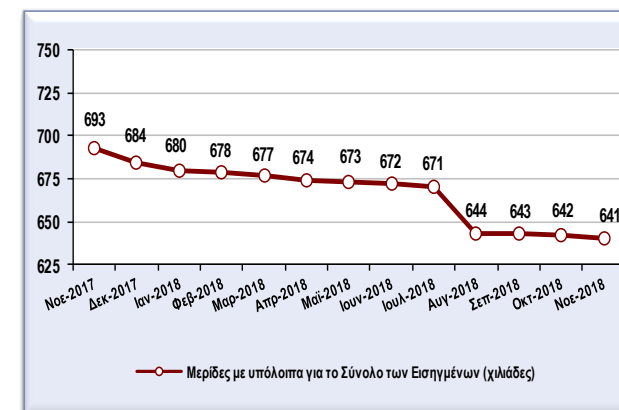
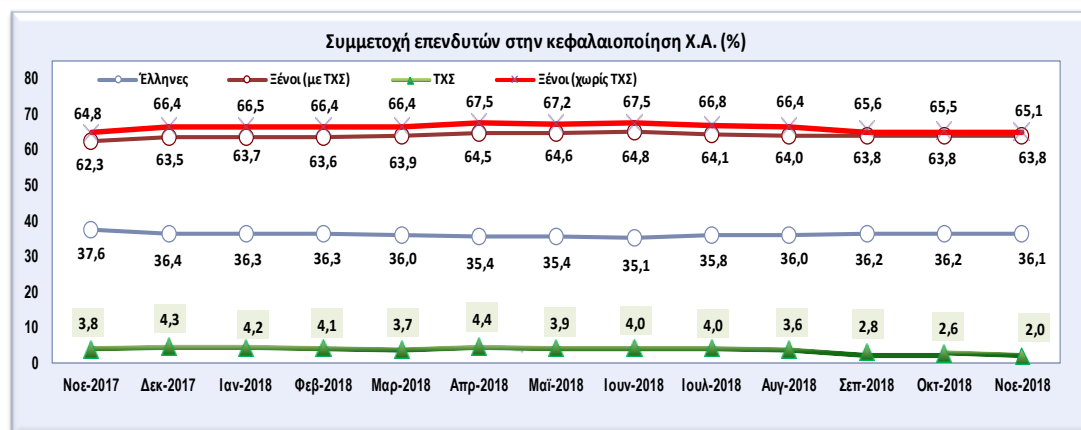
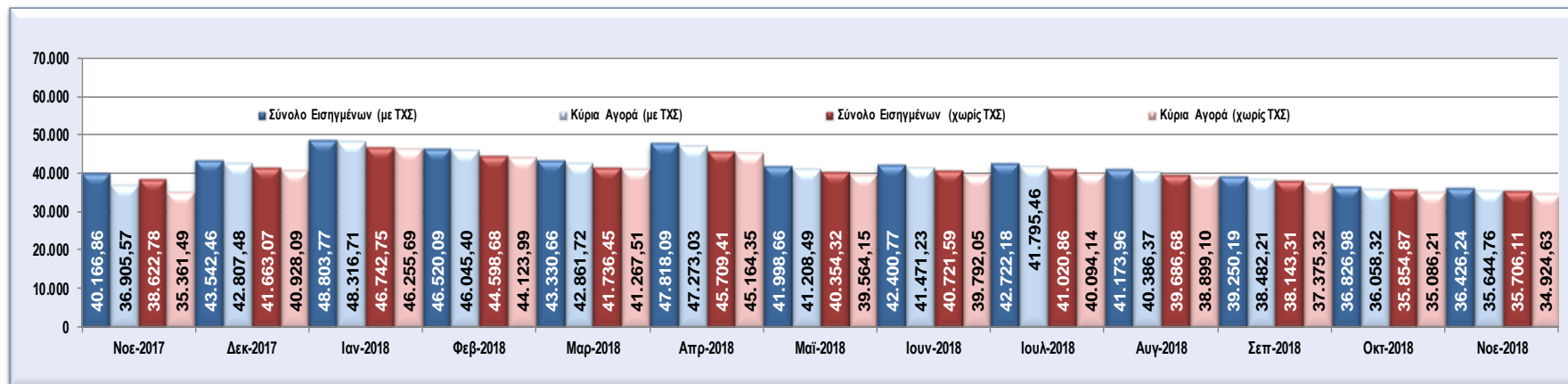
		Ποσοστιαία Συμμετοχή επί της Κεφαλαιοποίησης για τις Μετοχές του Δείκτη FTSE/Athex Mid-Small Cap Θεμελιωδών Μεγεθών																																
Ημερομηνία	Σύνολο Κεφαλαιοποίηση (σε εκατ. €)	Ημεδαποί Επενδυτές										Αλλοδαποί Επενδυτές										Λοιποί												
		Ιδίες, Ελεύθεροι Επενδυτές, Αγρότες & Ατομικές Επιχειρήσεις	Ασφαλιστικές Εταιρείες	Επαγγελματικά Ταμεία Ιδρυτικής Ασφάλισης	Αμοιβαία Κεφάλαια Χρηματοοικονομικών	Ειρ. Επενδύσεων Χαρτοφυλακίου, Ειρ. Επενδύσεων σε Ακίνητη Περιουσία, Λοιπά (πλην χρηματοοικονομικών) Αμοιβαία Κεφάλαια	Πιστωτικά Ιδρύματα & Πολυμερείς Αναπτυξιακές Τράπεζες	Λοιπά Χρηματοπιστωτικά Ιδρύματα (συμπεριλαμβανομένων & Επενδύσεων Ειδικού Συστήματος)	Ιδρυτικά Μη Κερδοσκοπικά Ιδρύματα	Μη Χρηματοπιστωτικές Επιχειρήσεις	Κεντρική Κυβέρνηση	Οργανισμοί Τοπικής Αυτοδιοίκησης	Οργανισμοί Κοινωνικής Ασφάλισης	Οργανισμοί ΕΕ	Λοιποί Ημεδαποί Επενδυτές	Σύνολο Ημεδαπών Επενδυτών	Ιδίες, Ελεύθεροι Επενδυτές, Αγρότες & Ατομικές Επιχειρήσεις	Ασφαλιστικές Εταιρείες	Επαγγελματικά Ταμεία Ιδρυτικής Ασφάλισης	Αμοιβαία Κεφάλαια Χρηματοοικονομικών	Ειρ. Επενδύσεων Χαρτοφυλακίου, Ειρ. Επενδύσεων σε Ακίνητη Περιουσία, Λοιπά (πλην χρηματοοικονομικών) Αμοιβαία Κεφάλαια		Πιστωτικά Ιδρύματα & Πολυμερείς Αναπτυξιακές Τράπεζες	Λοιπά Χρηματοπιστωτικά Ιδρύματα (συμπεριλαμβανομένων & Επενδύσεων Ειδικού Συστήματος)	Ιδρυτικά Μη Κερδοσκοπικά Ιδρύματα	Μη Χρηματοπιστωτικές Επιχειρήσεις	Κεντρική Κυβέρνηση	Οργανισμοί Τοπικής Αυτοδιοίκησης	Οργανισμοί Κοινωνικής Ασφάλισης	Οργανισμοί ΕΕ	Διεθνείς Οργανισμοί εκτός ΕΕ	Λοιποί Αλλοδαποί Επενδυτές	Σύνολο Αλλοδαπών Επενδυτών	Λοιποί Επενδυτές
Νοε-2017	2.033,34	48,14	0,02	0,04	1,01	2,26	0,18	0,10	0,00	26,45	0,02	0,00	0,00	0,17	0,00	0,00	78,40	0,15	0,01	0,04	0,22	13,64	3,77	1,10	0,07	2,59	0,00	0,00	0,00	0,00	0,00	0,00	21,59	0,00
Δεκ-2017	2.084,40	47,86	0,02	0,05	1,02	2,21	0,19	0,10	0,00	26,71	0,03	0,00	0,00	0,18	0,00	0,00	78,37	0,15	0,02	0,05	0,22	13,67	3,74	1,07	0,07	2,65	0,00	0,00	0,00	0,00	0,00	0,00	21,63	0,00
Ιαν-2018	2.369,85	47,73	0,02	0,07	1,13	2,25	0,20	0,18	0,00	27,29	0,03	0,00	0,00	0,19	0,00	0,00	79,09	0,21	0,02	0,09	0,22	13,29	2,50	1,57	0,06	2,95	0,00	0,00	0,00	0,00	0,00	0,00	20,91	0,00
Φεβ-2018	2.455,58	48,90	0,02	0,07	1,14	2,24	0,20	0,18	0,00	26,52	0,03	0,00	0,00	0,18	0,00	0,00	79,49	0,19	0,02	0,09	0,17	13,22	2,54	1,49	0,06	2,73	0,00	0,00	0,00	0,00	0,00	0,00	20,51	0,00
Μαρ-2018	2.455,15	50,14	0,02	0,06	1,18	2,38	0,22	0,16	0,00	16,76	0,02	0,00	0,01	0,17	0,00	0,00	71,11	0,18	0,02	0,09	0,19	11,83	4,44	1,45	0,25	10,43	0,00	0,00	0,00	0,00	0,00	0,00	28,88	0,00
Απρ-2018	2.544,20	50,28	0,02	0,06	1,15	2,43	0,22	0,19	0,00	16,67	0,02	0,00	0,01	0,17	0,00	0,00	71,21	0,18	0,03	0,09	0,21	12,26	4,31	1,45	0,26	9,99	0,00	0,00	0,00	0,00	0,00	0,00	28,79	0,00
Μαϊ-2018	2.450,43	50,29	0,02	0,06	1,17	2,52	0,24	0,20	0,00	16,52	0,02	0,00	0,01	0,16	0,00	0,00	71,21	0,18	0,03	0,11	0,23	11,76	4,31	1,43	0,25	10,47	0,00	0,00	0,00	0,00	0,00	0,00	28,78	0,00
Ιουν-2018	1.406,52	69,70	0,02	0,01	1,08	2,90	0,41	0,06	0,00	0,47	0,00	0,00	0,00	0,00	0,00	0,00	74,66	1,17	0,00	0,00	0,69	16,90	1,53	2,38	0,46	2,20	0,00	0,00	0,00	0,00	0,00	0,00	25,33	0,01
Ιουλ-2018	1.433,52	70,33	0,02	0,01	1,08	2,91	0,37	0,06	0,00	0,48	0,00	0,00	0,00	0,00	0,00	0,00	75,27	1,13	0,00	0,00	0,68	17,02	1,59	1,98	0,45	1,87	0,00	0,00	0,00	0,00	0,00	0,00	24,73	0,00
Αυγ-2018	1.406,23	71,26	0,02	0,01	1,08	2,87	0,38	0,06	0,00	0,49	0,00	0,00	0,00	0,00	0,00	0,00	76,16	1,15	0,00	0,00	0,70	16,12	1,61	1,91	0,42	1,93	0,00	0,00	0,00	0,00	0,00	0,00	23,84	0,00
Σεπ-2018	1.405,87	70,47	0,04	0,01	1,13	2,94	0,36	0,06	0,00	0,48	0,00	0,00	0,00	0,00	0,00	0,00	75,50	1,33	0,00	0,00	0,79	16,51	1,69	1,84	0,43	1,89	0,00	0,00	0,00	0,00	0,00	0,00	24,49	0,00
Οκτ-2018	1.353,75	69,41	0,04	0,01	1,14	3,10	0,38	0,06	0,00	0,51	0,00	0,00	0,00	0,00	0,00	0,00	74,66	1,19	0,00	0,00	0,85	17,35	1,74	1,85	0,46	1,90	0,00	0,00	0,00	0,00	0,00	0,00	25,34	0,00
Νοε-2018	1.309,57	68,60	0,04	0,01	1,13	3,17	0,38	0,06	0,00	0,52	0,00	0,00	0,00	0,00	0,00	0,00	73,92	1,27	0,00	0,15	0,68	17,94	1,69	1,92	0,47	1,95	0,00	0,00	0,00	0,00	0,00	0,00	26,07	0,00

Ποσοστιαία Συμμετοχή επί της Κεφαλαιοποίησης για τις Μετοχές του Δίκτυ FTSE/Athex Δείκτης Αγοράς																																		
Ημερομηνία	Συνολική Κεφαλαιοποίηση (σε εκτ. €)	Ημεδαποί Επενδυτές												Αλλοδαποί Επενδυτές										Λοιποί										
		Ιδίες, Ελεύθερα Επενδυμένες, Αγρότες & Ατομικές Επιχειρήσεις	Ασφαλιστικές Εταιρίες	Επαγγελματικά Ταμεία Βιωτικής Ασφάλισης	Αμοιβάτα Κεφάλαια Χρηματοογών	Εις. Επενδύσεων Χαρτοφυλακίου, Εις. Επενδύσεων σε Ακίνητη Περιουσία, Λοιπά (ήδη χρηματοογών), Αμοιβάτα Κεφάλαια	Πιστωτικά Ιδρύματα & Πολυμερείς Αντιμισθιακές Τράπεζες	Λοιπά Χρηματοοικονομικά Ιδρύματα (συμπεριλαμβανομένων & Επηρεαζών Ειδικού Σκοπού)	Ιδιωικά/Μη Κερδοσκοπικά Ιδρύματα	Μη Χρηματοοικονομικές Επιχειρήσεις	Κεντρική Κυβέρνηση	Όργανισμοί Τοπικής Αυτοδιοίκησης	Όργανισμοί Κοινωνικής Ασφάλισης	Όργανισμοι ΕΕ	Λοιποί Ημεδαποί Επενδυτές	Τομείο Χρηματοοικονομικής Σταθερότητας	Σύνολο Ημεδαπών Επενδυτών	Ιδίες, Ελεύθερα Επενδυμένες, Αγρότες & Ατομικές Επιχειρήσεις	Ασφαλιστικές Εταιρίες	Επαγγελματικά Ταμεία Βιωτικής Ασφάλισης	Αμοιβάτα Κεφάλαια Χρηματοογών	Εις. Επενδύσεων Χαρτοφυλακίου, Εις. Επενδύσεων σε Ακίνητη Περιουσία, Λοιπά (ήδη χρηματοογών), Αμοιβάτα Κεφάλαια	Πιστωτικά Ιδρύματα & Πολυμερείς Αντιμισθιακές Τράπεζες		Λοιπά Χρηματοοικονομικά Ιδρύματα (συμπεριλαμβανομένων & Επηρεαζών Ειδικού Σκοπού)	Ιδιωικά/Μη Κερδοσκοπικά Ιδρύματα	Μη Χρηματοοικονομικές Επιχειρήσεις	Κεντρική Κυβέρνηση	Όργανισμοί Τοπικής Αυτοδιοίκησης	Όργανισμοί Κοινωνικής Ασφάλισης	Όργανισμοι ΕΕ	Διεθνείς Όργανισμοι εκτός ΕΕ	Λοιποί Αλλοδαποί Επενδυτές	Σύνολο Αλλοδαπών Επενδυτών
Νοε-2017	32.371,98	13,25	0,37	0,29	1,27	1,98	0,78	0,24	0,57	6,15	0,74	0,00	1,71	0,00	0,01	4,77	32,14	1,37	1,51	2,69	6,74	22,10	8,94	6,72	0,14	14,92	1,48	0,03	0,17	0,37	0,67	0,00	67,84	0,02
Δεκ-2017	37.286,12	12,42	0,35	0,29	1,28	2,00	0,71	0,22	0,54	8,16	0,71	0,00	1,59	0,00	0,01	5,04	33,32	1,35	1,70	2,63	6,85	21,34	8,20	6,44	0,13	15,25	1,46	0,02	0,17	0,44	0,67	0,00	66,66	0,02
Ιαν-2018	40.965,46	12,39	0,37	0,29	1,33	2,07	0,72	0,30	0,54	8,63	0,70	0,00	1,61	0,00	0,01	5,03	33,98	1,34	1,58	2,61	6,74	21,28	7,88	6,36	0,13	15,36	1,46	0,02	0,17	0,44	0,64	0,00	66,00	0,02
Φεβ-2018	38.686,97	12,45	0,38	0,29	1,34	2,06	0,69	0,31	0,50	8,63	0,68	0,00	1,58	0,00	0,01	4,97	33,90	1,32	1,59	2,58	6,83	21,25	7,93	6,38	0,12	15,35	1,44	0,02	0,17	0,44	0,65	0,00	66,08	0,02
Μαρ-2018	35.661,17	12,57	0,36	0,30	1,33	2,14	0,75	0,28	0,49	8,21	0,67	0,00	1,60	0,00	0,01	4,47	33,20	1,34	1,63	2,59	6,85	21,06	8,08	6,07	0,12	16,21	1,59	0,02	0,18	0,42	0,62	0,00	66,78	0,02
Απρ-2018	39.791,23	12,08	0,36	0,29	1,30	2,07	0,68	0,25	0,48	7,79	0,64	0,00	1,43	0,00	0,01	5,30	32,69	1,29	1,69	2,56	7,34	21,43	8,18	5,86	0,12	15,54	1,89	0,02	0,19	0,48	0,70	0,00	67,29	0,02
Μαϊ-2018	34.415,77	12,27	0,41	0,30	1,31	2,15	0,67	0,29	0,52	7,25	0,67	0,00	1,74	0,00	0,01	4,78	32,37	1,27	1,77	2,51	7,34	21,03	8,11	6,08	0,12	16,16	1,90	0,02	0,19	0,46	0,66	0,00	67,61	0,02
Ιουν-2018	34.827,22	12,51	0,39	0,30	1,32	2,17	0,63	0,30	0,53	7,21	0,68	0,00	1,66	0,00	0,01	4,82	32,56	1,24	1,73	2,56	7,46	21,04	7,92	5,88	0,13	16,08	2,01	0,02	0,20	0,47	0,68	0,00	67,41	0,03
Ιουλ-2018	34.957,29	12,44	0,39	0,31	1,33	2,21	0,63	0,27	0,51	7,25	0,67	0,00	1,72	0,00	0,01	4,87	32,60	1,18	1,72	2,56	7,42	20,85	7,91	5,87	0,12	16,43	1,98	0,02	0,20	0,46	0,66	0,00	67,37	0,03
Αυγ-2018	33.655,24	12,76	0,39	0,30	1,34	2,22	0,64	0,25	0,51	7,54	0,67	0,00	1,74	0,00	0,01	4,42	32,81	1,17	1,67	2,51	7,26	20,55	7,84	5,82	0,13	16,99	1,97	0,02	0,21	0,43	0,60	0,00	67,17	0,03
Σεπ-2018	31.948,10	13,25	0,38	0,31	1,38	2,26	0,63	0,26	0,57	7,91	0,71	0,00	1,75	0,00	0,01	3,46	32,88	1,16	1,64	2,52	7,22	20,34	7,71	5,71	0,13	17,62	1,88	0,02	0,21	0,40	0,53	0,00	67,09	0,03
Οκτ-2018	29.739,47	13,14	0,38	0,32	1,38	2,27	0,62	0,22	0,56	8,05	0,74	0,00	1,72	0,00	0,01	3,27	32,70	1,13	1,65	2,62	7,26	20,22	7,66	5,72	0,13	17,72	1,94	0,03	0,23	0,43	0,54	0,00	67,27	0,03
Νοε-2018	29.370,72	13,01	0,38	0,33	1,39	2,02	0,62	0,20	0,57	9,11	0,74	0,00	1,78	0,00	0,01	2,45	32,64	1,17	1,75	2,58	7,16	20,51	7,49	5,77	0,13	17,87	1,70	0,03	0,22	0,46	0,50	0,00	67,33	0,03
Ποσοστιαία Συμμετοχή επί της Κεφαλαιοποίησης για τις Μετοχές του Δίκτυ FTSE/Athex Δείκτης Αγοράς (χωρίς ΤΧΣ)																																		
Ημερομηνία	Συνολική Κεφαλαιοποίηση (σε εκτ. €)	Ημεδαποί Επενδυτές												Αλλοδαποί Επενδυτές										Λοιποί										
		Ιδίες, Ελεύθερα Επενδυμένες, Αγρότες & Ατομικές Επιχειρήσεις	Ασφαλιστικές Εταιρίες	Επαγγελματικά Ταμεία Βιωτικής Ασφάλισης	Αμοιβάτα Κεφάλαια Χρηματοογών	Εις. Επενδύσεων Χαρτοφυλακίου, Εις. Επενδύσεων σε Ακίνητη Περιουσία, Λοιπά (ήδη χρηματοογών), Αμοιβάτα Κεφάλαια	Πιστωτικά Ιδρύματα & Πολυμερείς Αντιμισθιακές Τράπεζες	Λοιπά Χρηματοοικονομικά Ιδρύματα (συμπεριλαμβανομένων & Επηρεαζών Ειδικού Σκοπού)	Ιδιωικά/Μη Κερδοσκοπικά Ιδρύματα	Μη Χρηματοοικονομικές Επιχειρήσεις	Κεντρική Κυβέρνηση	Όργανισμοί Τοπικής Αυτοδιοίκησης	Όργανισμοί Κοινωνικής Ασφάλισης	Όργανισμοι ΕΕ	Λοιποί Ημεδαποί Επενδυτές	Σύνολο Ημεδαπών Επενδυτών	Ιδίες, Ελεύθερα Επενδυμένες, Αγρότες & Ατομικές Επιχειρήσεις	Ασφαλιστικές Εταιρίες	Επαγγελματικά Ταμεία Βιωτικής Ασφάλισης	Αμοιβάτα Κεφάλαια Χρηματοογών	Εις. Επενδύσεων Χαρτοφυλακίου, Εις. Επενδύσεων σε Ακίνητη Περιουσία, Λοιπά (ήδη χρηματοογών), Αμοιβάτα Κεφάλαια	Πιστωτικά Ιδρύματα & Πολυμερείς Αντιμισθιακές Τράπεζες	Λοιπά Χρηματοοικονομικά Ιδρύματα (συμπεριλαμβανομένων & Επηρεαζών Ειδικού Σκοπού)		Ιδιωικά/Μη Κερδοσκοπικά Ιδρύματα	Μη Χρηματοοικονομικές Επιχειρήσεις	Κεντρική Κυβέρνηση	Όργανισμοί Τοπικής Αυτοδιοίκησης	Όργανισμοί Κοινωνικής Ασφάλισης	Όργανισμοι ΕΕ	Διεθνείς Όργανισμοι εκτός ΕΕ	Λοιποί Αλλοδαποί Επενδυτές	Σύνολο Αλλοδαπών Επενδυτών	Λοιποί Επενδυτές
Νοε-2017	30.827,91	13,91	0,39	0,31	1,33	2,08	0,82	0,25	0,59	6,45	0,78	0,00	1,80	0,00	0,01	28,74	1,44	1,58	2,82	7,08	23,21	9,39	7,06	0,14	15,67	1,56	0,03	0,17	0,39	0,70	0,00	71,24	0,02	
Δεκ-2017	35.067,73	13,08	0,37	0,31	1,35	2,10	0,74	0,23	0,57	8,59	0,75	0,00	1,67	0,00	0,01	29,78	1,42	1,79	2,77	7,21	22,48	8,64	6,78	0,13	16,06	1,53	0,03	0,18	0,46	0,71	0,00	70,20	0,02	
Ιαν-2018	38.904,44	13,04	0,39	0,30	1,40	2,18	0,76	0,32	0,56	9,08	0,74	0,00	1,69	0,00	0,01	30,48	1,41	1,67	2,75	7,10	22,40	8,30	6,70	0,13	16,17	1,53	0,02	0,18	0,46	0,67	0,00	69,50	0,02	
Φεβ-2018	36.765,56	13,11	0,40	0,31	1,41	2,17	0,73	0,32	0,53	9,09	0,72	0,00	1,66	0,00	0,01	30,44	1,39	1,68	2,71	7,18	22,36	8,34	6,72	0,13	16,15	1,51	0,02	0,18	0,46	0,69	0,00	69,53	0,02	
Μαρ-2018	34.066,96	13,16	0,38	0,31	1,39	2,24	0,79	0,30	0,51	8,59	0,71	0,00	1,68	0,00	0,01	30,07	1,40	1,70	2,71	7,17	22,04	8,46	6,35	0,12	16,97	1,67	0,02	0,19	0,44	0,65	0,00	69,90	0,02	
Απρ-2018	37.682,55	12,76	0,38	0,31	1,37	2,19	0,72	0,26	0,50	8,22	0,67	0,00	1,51	0,00	0,01	28,92	1,36	1,78	2,71	7,75	22,63	8,64	6,19	0,12	16,41	2,00	0,02	0,20	0,51	0,74	0,00	71,06	0,02	
Μαϊ-2018	32.771,43	12,89	0,43	0,32	1,38	2,26	0,70	0,30	0,55	7,61	0,70	0,00	1,82	0,00	0,01	28,98	1,33	1,85	2,64	7,71	22,08	8,52	6,38	0,13	16,97	2,00	0,02	0,20	0,49	0,69	0,00	71,00	0,03	
Ιουν-2018	33.148,04	13,14	0,41	0,32	1,39	2,28	0,66	0,31	0,56	7,58	0,72	0,00	1,76	0,00	0,01	29,14	1,30	1,82	2,69	7,84	22,10	8,32	6,17	0,13	16,90	2,11	0,02	0,21	0,50	0,71	0,00	70,82	0,03	
Ιουλ-2018	33.255,97	13,07	0,41	0,32	1,39	2,32	0,67	0,29	0,54	7,62	0,70	0,00	1,81	0,00	0,01	29,15	1,24	1,81	2,69	7,80	21,91	8,32	6,17	0,13	17,27	2,08	0,02	0,21	0,48	0,69	0,00	70,82	0,03	
Αυγ-2018	32.167,97	13,35	0,40	0,32	1,40	2,32	0,67	0,26	0,53	7,89	0,71	0,00	1,82	0,00	0,01	29,70	1,22	1,74	2,63	7,80	21,50	8,20	6,09	0,14	17,78	2,06	0,02	0,22	0,45	0,63	0,00	70,27	0,03	
Σεπ-2018	30.841,22	13,73	0,39	0,32	1,43	2,34	0,65	0,27	0,59	8,20	0,73	0,00	1,81	0,00	0,01	30,47	1,20	1,70	2,61	7,48	21,07	7,98	5,92	0,13	18,26	1,94	0,02	0,22	0,41	0,55	0,00	69,50	0,03	
Οκτ-2018	28.767,36	13,58	0,40	0,34	1,43	2,35	0,64	0,23	0,58	8,32	0,76	0,00	1,78	0,00	0,01	30,43	1,16	1,70	2,71	7,51	20,90	7,92	5,92	0,14	18,32	2,00	0,03	0,24	0,45	0,55	0,00	69,54	0,03	
Νοε-2018	28.650,59	13,34	0,39	0,34	1,42	2,07	0,64	0,21	0,59	9,34	0,76	0,00	1,82	0,00	0,01	30,94	1,20	1,79	2,65	7,34	21,02	7,68	5,91	0,14	18,32	1,74	0,03	0,22	0,47	0,51	0,00	69,03	0,03	

Ποσοστιαία Συμμετοχή επί της Κεφαλαιοποίησης για τις Μετοχές του Δείκτη FTSE/Athex Διεθνούς Δραστηριοποίησης Plus																																	
Ημερομηνία	Συνολική Κεφαλαιοποίηση (σε εκατ. €)	Ημεδαποί Επενδυτές												Αλλοδαποί Επενδυτές										Λοιποί									
		Ιδιώτες, Ελεύθεροι Επενδυτές, Αγρότες & Ατομικές Επιχειρήσεις	Ασφαλιστικές Εταιρίες	Επενδυτικά Ταμεία Ιδιωτικής Ασφάλισης	Αμοιβαία Κεφάλαια Χρηματοογών	Ετ. Επενδύσεων Χαρτοφυλακίου, Ετ. Επενδύσεων σε Ανήγηση Περιορισία, Λοιπά (ήδη χρηματοογών) Αμοιβαία Κεφάλαια	Πιστωτικά Ιδρύματα & Πολυμερές Ανταμύζιακές Τράπεζες	Λοιπά Χρηματοπιστωτικά Ιδρύματα (συμπεριλαμβανομένων & Εταίρων Εθνικού Σκοπού)	Ιδιωτικά Μη Κερδοσκοπικά Ιδρύματα	Μη Χρηματοπιστωτικές Επιχειρήσεις	Κεντρική Κυβέρνηση	Οργανισμοί Τοπικής Αυτοδιοίκησης	Οργανισμοί Κοινωνικής Ασφάλισης	Οργανισμοί ΕΕ	Λοιποί Ημεδαποί Επενδυτές	Σύνολο Ημεδαπών Επενδυτών	Ιδιώτες, Ελεύθεροι Επενδυτές, Αγρότες & Ατομικές Επιχειρήσεις	Ασφαλιστικές Εταιρίες	Επενδυτικά Ταμεία Ιδιωτικής Ασφάλισης	Αμοιβαία Κεφάλαια Χρηματοογών	Ετ. Επενδύσεων Χαρτοφυλακίου, Ετ. Επενδύσεων σε Ανήγηση Περιορισία, Λοιπά (ήδη χρηματοογών) Αμοιβαία Κεφάλαια	Πιστωτικά Ιδρύματα & Πολυμερές Ανταμύζιακές Τράπεζες	Λοιπά Χρηματοπιστωτικά Ιδρύματα (συμπεριλαμβανομένων & Εταίρων Εθνικού Σκοπού)		Ιδιωτικά Μη Κερδοσκοπικά Ιδρύματα	Μη Χρηματοπιστωτικές Επιχειρήσεις	Κεντρική Κυβέρνηση	Οργανισμοί Τοπικής Αυτοδιοίκησης	Οργανισμοί Κοινωνικής Ασφάλισης	Οργανισμοί ΕΕ	Διεθνείς Οργανισμοί εκτός ΕΕ	Λοιποί Αλλοδαποί Επενδυτές	Σύνολο Αλλοδαπών Επενδυτών
Νοε-2017	10.737,18	25,81	0,36	0,22	1,40	1,71	1,00	0,23	1,59	9,85	0,06	0,00	0,82	0,00	0,01	43,05	2,82	0,90	1,63	4,30	18,46	6,75	4,73	0,17	16,05	0,88	0,02	0,05	0,02	0,12	0,00	56,89	0,06
Δεκ-2017	10.944,03	23,22	0,37	0,23	1,45	1,70	1,03	0,24	1,71	10,01	0,06	0,00	0,82	0,00	0,01	40,85	2,99	0,84	1,64	4,43	19,91	6,42	3,32	0,17	18,28	0,90	0,02	0,05	0,01	0,12	0,00	59,10	0,05
Ιαν-2018	12.093,30	22,99	0,40	0,22	1,45	1,69	1,07	0,27	1,67	10,17	0,06	0,00	0,84	0,00	0,01	40,83	2,95	0,72	1,64	4,44	20,31	6,23	3,39	0,17	18,21	0,85	0,02	0,05	0,02	0,12	0,00	59,11	0,06
Φεβ-2018	11.497,20	23,41	0,40	0,22	1,45	1,69	1,08	0,26	1,59	10,08	0,06	0,00	0,83	0,00	0,01	41,07	2,97	0,64	1,60	4,53	19,99	6,25	3,51	0,17	18,25	0,78	0,02	0,05	0,02	0,12	0,00	58,87	0,06
Μαρ-2018	10.808,17	23,95	0,38	0,21	1,42	1,71	1,11	0,27	1,52	10,17	0,06	0,00	0,82	0,00	0,01	41,62	2,94	0,58	1,58	4,42	20,03	6,23	3,50	0,15	17,95	0,73	0,02	0,05	0,01	0,11	0,00	58,32	0,06
Απρ-2018	11.549,46	24,12	0,39	0,21	1,43	1,73	0,99	0,23	1,55	10,21	0,06	0,00	0,84	0,00	0,01	41,76	2,88	0,58	1,56	4,60	20,19	6,13	3,42	0,14	17,76	0,72	0,02	0,06	0,02	0,10	0,00	58,18	0,06
Μαϊ-2018	9.755,93	24,76	0,39	0,23	1,41	1,77	0,99	0,24	1,76	10,30	0,06	0,00	0,85	0,00	0,01	42,76	2,81	0,60	1,44	4,70	19,70	5,86	3,80	0,14	17,30	0,63	0,02	0,05	0,03	0,09	0,00	57,17	0,07
Ιουν-2018	9.648,62	24,92	0,37	0,24	1,47	1,93	0,64	0,22	1,83	10,44	0,06	0,00	0,84	0,00	0,00	42,97	2,88	0,60	1,48	5,24	19,68	5,71	4,12	0,15	16,33	0,58	0,02	0,05	0,01	0,09	0,00	56,95	0,07
Ιουλ-2018	9.660,44	25,06	0,38	0,24	1,46	1,94	0,80	0,23	1,76	10,34	0,06	0,00	0,84	0,00	0,00	43,11	2,79	0,58	1,47	5,20	19,61	5,66	4,01	0,14	16,63	0,57	0,02	0,05	0,01	0,09	0,00	56,83	0,07
Αυγ-2018	9.874,87	24,44	0,38	0,23	1,47	1,90	0,76	0,19	1,64	10,26	0,06	0,00	0,84	0,00	0,01	42,19	2,66	0,56	1,52	5,22	19,68	5,82	4,05	0,14	17,06	0,79	0,02	0,07	0,02	0,13	0,00	57,74	0,07
Σεπ-2018	10.224,80	23,70	0,38	0,23	1,45	1,83	0,67	0,17	1,71	10,20	0,06	0,00	0,84	0,00	0,00	41,24	2,55	0,61	1,74	5,45	19,85	5,89	4,10	0,13	17,25	0,88	0,02	0,08	0,01	0,12	0,00	58,69	0,07
Οκτ-2018	9.386,41	23,46	0,38	0,25	1,41	1,79	0,69	0,18	1,70	10,30	0,06	0,00	0,84	0,00	0,00	41,06	2,46	0,60	1,79	5,52	20,09	5,79	4,07	0,13	17,29	0,87	0,04	0,10	0,02	0,10	0,00	58,87	0,07
Νοε-2018	9.607,99	22,92	0,37	0,26	1,39	1,80	0,96	0,17	1,69	10,60	0,06	0,00	0,84	0,00	0,00	41,05	2,63	0,54	1,81	5,30	20,20	5,77	4,03	0,13	17,36	0,86	0,04	0,09	0,03	0,09	0,00	58,88	0,07

Ποσοστιαία Συμμετοχή επί της Κεφαλαιοποίησης για τις Μετοχές του Δείκτη Τιμών Μεσαίας & Μικρής Κεφαλαιοποίησης																																	
Ημερομηνία	Συνολική Κεφαλαιοποίηση (σε εκατ. €)	Ημεδαποί Επενδυτές												Αλλοδαποί Επενδυτές										Λοιποί									
		Ιδιώτες, Ελεύθεροι Επενδυτές, Αγρότες & Ατομικές Επιχειρήσεις	Ασφαλιστικές Εταιρίες	Επενδυτικά Ταμεία Ιδιωτικής Ασφάλισης	Αμοιβαία Κεφάλαια Χρηματοογών	Ετ. Επενδύσεων Χαρτοφυλακίου, Ετ. Επενδύσεων σε Ανήγηση Περιορισία, Λοιπά (ήδη χρηματοογών) Αμοιβαία Κεφάλαια	Πιστωτικά Ιδρύματα & Πολυμερές Ανταμύζιακές Τράπεζες	Λοιπά Χρηματοπιστωτικά Ιδρύματα (συμπεριλαμβανομένων & Εταίρων Εθνικού Σκοπού)	Ιδιωτικά Μη Κερδοσκοπικά Ιδρύματα	Μη Χρηματοπιστωτικές Επιχειρήσεις	Κεντρική Κυβέρνηση	Οργανισμοί Τοπικής Αυτοδιοίκησης	Οργανισμοί Κοινωνικής Ασφάλισης	Οργανισμοί ΕΕ	Λοιποί Ημεδαποί Επενδυτές	Σύνολο Ημεδαπών Επενδυτών	Ιδιώτες, Ελεύθεροι Επενδυτές, Αγρότες & Ατομικές Επιχειρήσεις	Ασφαλιστικές Εταιρίες	Επενδυτικά Ταμεία Ιδιωτικής Ασφάλισης	Αμοιβαία Κεφάλαια Χρηματοογών	Ετ. Επενδύσεων Χαρτοφυλακίου, Ετ. Επενδύσεων σε Ανήγηση Περιορισία, Λοιπά (ήδη χρηματοογών) Αμοιβαία Κεφάλαια	Πιστωτικά Ιδρύματα & Πολυμερές Ανταμύζιακές Τράπεζες	Λοιπά Χρηματοπιστωτικά Ιδρύματα (συμπεριλαμβανομένων & Εταίρων Εθνικού Σκοπού)		Ιδιωτικά Μη Κερδοσκοπικά Ιδρύματα	Μη Χρηματοπιστωτικές Επιχειρήσεις	Κεντρική Κυβέρνηση	Οργανισμοί Τοπικής Αυτοδιοίκησης	Οργανισμοί Κοινωνικής Ασφάλισης	Οργανισμοί ΕΕ	Διεθνείς Οργανισμοί εκτός ΕΕ	Λοιποί Αλλοδαποί Επενδυτές	Σύνολο Αλλοδαπών Επενδυτών
Νοε-2017	320,18	53,61	0,17	0,00	0,19	2,50	10,36	0,19	0,00	7,69	0,00	0,00	0,00	0,00	0,00	74,74	6,23	0,00	0,00	0,12	3,84	1,64	6,06	0,00	0,00	0,00	0,00	0,00	0,00	0,00	0,00	25,25	0,01
Δεκ-2017	425,75	59,21	0,02	0,01	0,61	1,65	0,16	0,16	0,00	12,99	0,00	0,00	0,00	0,00	0,00	74,80	1,55	0,00	0,00	0,27	4,33	2,63	4,15	0,00	12,27	0,00	0,00	0,00	0,00	0,00	0,00	25,19	0,01
Ιαν-2018	511,47	57,81	0,02	0,01	0,64	1,59	0,18	0,15	0,00	13,74	0,00	0,00	0,00	0,00	0,00	74,15	1,56	0,00	0,00	0,27	4,44	2,63	3,59	0,00	13,36	0,00	0,00	0,00	0,00	0,00	0,00	25,85	0,01
Φεβ-2018	514,62	58,35	0,02	0,01	0,66	1,64	0,19	0,15	0,00	14,03	0,00	0,00	0,00	0,00	0,00	75,05	1,48	0,00	0,00	0,26	4,25	2,75	3,32	0,00	12,88	0,00	0,00	0,00	0,00	0,00	0,00	24,95	0,01
Μαρ-2018	498,03	59,47	0,02	0,01	0,71	1,60	0,19	0,18	0,00	13,05	0,00	0,00	0,00	0,00	0,00	75,24	1,31	0,00	0,00	0,30	4,52	2,84	3,40	0,00	12,39	0,00	0,00	0,00	0,00	0,00	0,00	24,76	0,00
Απρ-2018	479,22	63,45	0,02	0,01	0,75	1,12	0,21	0,18	0,00	8,62	0,00	0,00	0,00	0,00	0,00	74,35	0,58	0,00	0,00	0,33	4,94	2,96	3,77	0,00	13,07	0,00	0,00	0,00	0,00	0,00	0,00	25,64	0,00
Μαϊ-2018	474,58	64,74	0,02	0,01	0,74	1,33	0,20	0,15	0,00	8,00	0,00	0,00	0,00	0,00	0,00	75,19	0,51	0,00	0,00	0,31	5,25	2,88	3,65	0,00	12,21	0,00	0,00	0,00	0,00	0,00	0,00	24,81	0,00
Ιουν-2018	402,64	54,43	0,04	0,00	0,44	1,47	3,16	0,20	0,00	2,27	0,00	0,00	0,00	0,00	0,00	62,00	4,14	0,00	0,00	0,34	4,10	1,44	4,02	0,00	23,96	0,00	0,00	0,00	0,00	0,00	0,00	37,99	0,01
Ιουλ-2018	419,30	52,81	0,04	0,00	0,44	1,43	4,84	0,19	0,00	2,27	0,00	0,00	0,00	0,00	0,00	62,02	3,94	0,00	0,00	0,35	4,09	1,60	3,61	0,00	24,39	0,00	0,00	0,00	0,00	0,00	0,00	37,97	0,00
Αυγ-2018	415,09	53,14	0,04	0,00	0,43	1,41	4,73	0,19	0,00	2,57	0,00	0,00	0,00	0,00	0,00	62,51	3,93	0,00	0,00	0,35	4,08	1,58	3,48	0,00	24,06	0,00	0,00	0,00	0,00	0,00	0,00	37,48	0,01
Σεπ-2018	401,09	53,10	0,03	0,00	0,41	1,50	3,66	0,20	0,01	2,53	0,00	0,00	0,00	0,00	0,00	61,43	4,61	0,00	0,00	0,38	4,19	1,55	3,20	0,00	24,63	0,00	0,00	0,00	0,00	0,00	0,00	38,57	0,01
Οκτ-2018	377,81	53,23	0,03	0,00	0,41	1,53	3,37	0,19	0,00	2,56	0,00	0,00	0,00	0,00	0,00	61,33	4,23	0,00	0,00	0,42	4,04	1,46	3,08	0,00	25,44	0,00	0,00	0,00	0,00	0,00	0,00	38,67	0,01
Νοε-2018	384,56	53,25	0,05	0,00	0,40	1,68	2,70	0,18	0,00	2,68	0,00	0,00	0,00	0,00	0,00	60,94	4,33	0,00	0,00	0,39	3,94	1,38	3,16	0,00	25,86	0,00	0,00	0,00	0,00	0,00	0,00	39,05	0,00

2.1.7. Συμμετοχή Επενδυτών στην Κεφαλαιοποίηση του Χ.Α. – Συγκριτικά Γραφήματα



3.2 Γεωγραφική Κατανομή Επενδυτών στην Ελληνική Επικράτεια

Κεφαλαιοποίηση (30/11/2018)	Γεωγραφική Κατανομή Επενδυτών στην Ελληνική Επικράτεια							
	Μερίδες Επενδυτών						Κεφαλαιοποίηση	
	με υπόλοιπα		χωρίς υπόλοιπα		Σύνολο		αξία (εκατ.)	%
Πλήθος	%	Πλήθος	%	Πλήθος	%			
Περιφέρειες								
ΤΧΣ	1	0,00	0	0,00	1	0,00	720,13	5,47
Απτική	286.277	45,51	339.910	43,46	626.187	44,37	9.656,45	73,39
Κεντρική Μακεδονία	87.718	13,94	122.335	15,64	210.053	14,88	452,06	3,44
Πελοπόννησος	30.363	4,83	39.660	5,07	70.023	4,96	378,37	2,88
Κρήτη	35.510	5,64	37.161	4,75	72.671	5,15	246,20	1,87
Θεσσαλία	30.761	4,89	42.828	5,48	73.589	5,21	132,38	1,01
Αν. Μακεδονία - Θράκη	23.839	3,79	34.217	4,37	58.056	4,11	109,95	0,84
Δυτική Ελλάδα	23.510	3,74	37.304	4,77	60.814	4,31	70,98	0,54
Στερεά Ελλάδα	17.607	2,80	27.333	3,49	44.940	3,18	58,54	0,44
Νότιο Αιγαίο	12.161	1,93	15.841	2,03	28.002	1,98	37,12	0,28
Ήπειρος	15.227	2,42	19.880	2,54	35.107	2,49	36,81	0,28
Δυτική Μακεδονία	13.658	2,17	18.773	2,40	32.431	2,30	34,82	0,26
Βόρειο Αιγαίο	10.295	1,64	10.504	1,34	20.799	1,47	29,21	0,22
Ιόνια Νησιά	8.861	1,41	10.771	1,38	19.632	1,39	24,88	0,19
Μη Έγκυροι Τ.Κ.	33.323	5,30	25.668	3,28	58.991	4,18	1.170,59	8,90
Σύνολο	629.111	100,00	782.185	100,00	1.411.296	100,00	13.158,50	100,00

Σημειώσεις:

1. Μερίδες επενδυτών με υπόλοιπα μετοχών, θεωρούνται οι Μερίδες Επενδυτών που εμφανίζουν έστω και μια Αξία.
2. Μερίδες επενδυτών με μηδενικά υπόλοιπα θεωρούνται οι Μερίδες Επενδυτών που δεν εμφανίζουν καταχωρημένες Αξίες.
3. Η γεωγραφική ταξινόμηση των Μερίδων βασίστηκε στη κατηγοριοποίηση της Ελληνικής Επικράτειας σε περιφέρειες, σύμφωνα με τα στοιχεία του Υπουργείου Εσωτερικών.
4. Η ταξινόμηση αφορά Μερίδες Επενδυτών όπου έχει δηλωθεί η Ελλάδα ως Χώρα Καταστατικής Έδρας και γίνεται με βάση τους ταχυδρομικούς κωδικούς που έχουν καταχωρηθεί στην Μεριδα.
5. Οι περιφέρειες εμφανίζονται σε φθίνουσα διάταξη ως προς την κεφαλαιοποίηση των μετοχικών τους υπολοίπων.

Γεωγραφική Κατανομή Λοιπών Επενδυτών (αταξινόμητοι)

Κεφαλαιοποίηση (30/11/2018)	Επενδυτές με Μη Καταχωρημένη Χώρα Καταστατικής Έδρας							
	Μερίδες Επενδυτών						Κεφαλαιοποίηση	
	με υπόλοιπα		χωρίς υπόλοιπα		Σύνολο		αξία (εκατ.)	%
Πλήθος	%	Πλήθος	%	Πλήθος	%			
Χώρες								
Άλλο	217	-	828	-	1.045	-	17,07	-

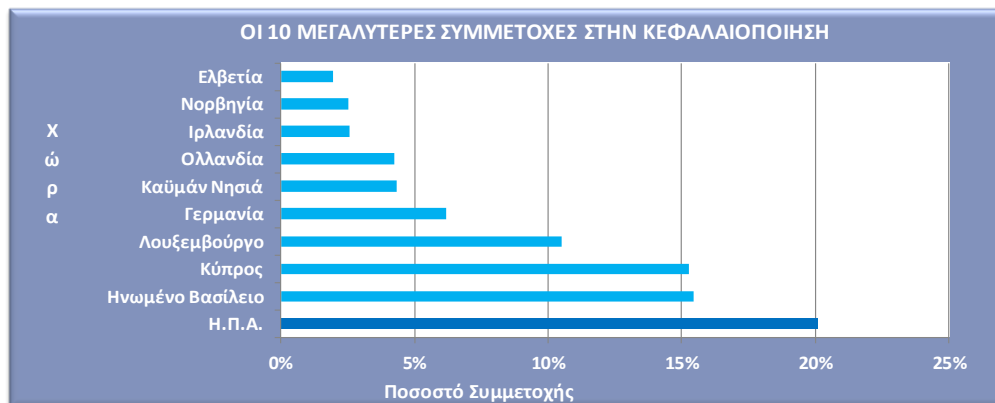
Σημειώσεις:

1. Η ταξινόμηση αφορά Μερίδες επενδυτών όπου δεν έχει δηλωθεί Χώρα Καταστατικής Έδρας.
2. Τα στοιχεία που παρουσιάζονται συμπίπτουν με την κατηγορία **III Λοιποί Επενδυτές** της παραγράφου 2.1 Συμμετοχή Επενδυτών σε Μετοχές – Στοιχεία Μηνός Νοεμβρίου 2018 και αναφέρονται για λόγους τάξης.

3.3 Γεωγραφική Κατανομή Αλλοδαπών Επενδυτών

Κεφαλαιοποίηση (30/11/2018)	Γεωγραφική Κατανομή Αλλοδαπών Επενδυτών							
	Μερίδες Επενδυτών						Κεφαλαιοποίηση αξία (εκατ.) %	
	με υπόλοιπα		χωρίς υπόλοιπα		Σύνολο			
Χώρες	Πλήθος	%	Πλήθος	%	Πλήθος	%	αξία (εκατ.)	%
Οι 30 χώρες με την μεγαλύτερη συμμετοχή μερίδων στην κεφαλαιοποίηση	9.377	82,63	52.550	90,19	61.927	88,95	22.904,22	98,51
Η.Π.Α.	1.826	16,09	11.457	19,66	13.283	19,08	4.664,35	20,06
Κύπρος	3.162	27,86	15.277	26,22	18.439	26,49	3.592,40	15,45
Λουξεμβούργο	242	2,13	2.960	5,08	3.202	4,60	3.547,44	15,26
Γερμανία	441	3,89	2.082	3,57	2.523	3,62	2.445,33	10,52
Ηνωμένο Βασίλειο	1.298	11,44	4.227	7,25	5.525	7,94	1.437,24	6,18
Βέλγιο	51	0,45	212	0,36	263	0,38	1.012,79	4,36
Ολλανδία	76	0,67	375	0,64	451	0,65	985,85	4,24
Καϋμάν Νησιά	135	1,19	2.365	4,06	2.500	3,59	594,35	2,56
Ιρλανδία	165	1,45	1.354	2,32	1.519	2,18	588,38	2,53
Ελβετία	187	1,65	625	1,07	812	1,17	459,84	1,98
Νορβηγία	19	0,17	142	0,24	161	0,23	340,59	1,46
Ιταλία	303	2,67	1.073	1,84	1.376	1,98	322,36	1,39
Καναδάς	364	3,21	2.243	3,85	2.607	3,74	320,02	1,38
Γαλλία	249	2,19	2.763	4,74	3.012	4,33	310,55	1,34
Παρθένα Νησιά Αγγλίας	88	0,78	598	1,03	686	0,99	294,49	1,27
Σιγκαπούρη	29	0,26	177	0,30	206	0,30	285,03	1,23
Χονγκ-Κονγκ	32	0,28	218	0,37	250	0,36	211,06	0,91
Νησιά Marshall	61	0,54	214	0,37	275	0,40	204,44	0,88
Σουηδία	83	0,73	266	0,46	349	0,50	172,59	0,74
Ηνωμένα Αραβικά Εμιράτα	28	0,25	55	0,09	83	0,12	166,95	0,72
Ιαπωνία	88	0,78	1.720	2,95	1.808	2,60	128,12	0,55
Αυστραλία	258	2,27	1.156	1,98	1.414	2,03	124,02	0,53
Λιβερία	122	1,08	522	0,90	644	0,93	123,08	0,53
Λαϊκή Δημοκρατία της Κίνας	17	0,15	52	0,09	69	0,10	107,97	0,46
Μπαρμπάντος	5	0,04	14	0,02	19	0,03	106,03	0,46
Νησιά Βερμούδες	23	0,20	273	0,47	296	0,43	103,96	0,45
Σαουδική Αραβία	9	0,08	56	0,10	65	0,09	93,44	0,40
Κουβέιτ	4	0,04	24	0,04	28	0,04	67,49	0,29
Γιβραλτάρ	2	0,02	12	0,02	14	0,02	47,33	0,20
Λιχτενστάιν	10	0,09	38	0,07	48	0,07	46,74	0,20
Υπόλοιπες Χώρες	1.971	17,37	5.719	9,81	7.690	11,05	346,45	1,49
Σύνολο	11.348	100,00	58.269	100,00	69.617	100,00	23.250,67	100,00

Σύνολο ΕΕ χωρίς Ελλάδα	6.573	57,92	32.653	56,04	39.226	56,35	14.588,59	62,74
Χώρες εκτός ΕΕ	4.775	42,08	25.616	43,96	30.391	43,65	8.662,08	37,26



Σημειώσεις: Η ταξινόμηση αφορά Μερίδες επενδυτών όπου έχει δηλωθεί άλλη καταστατική έδρα πέραν της Ελλάδας.

3.4 Συμμετοχή Επενδυτών σε Ομόλογα Ελληνικού Δημοσίου / Εταιρικά Ομόλογα – Στοιχεία Νοεμβρίου 2018

Κεφαλαιοποίηση (Στοιχεία: 30/11/2018)	Ομόλογα Ελληνικού Δημοσίου				Εταιρικά Ομόλογα			
	Μεριδ. με υπόλ.		Κεφαλαιοποίηση		Μεριδ. με υπόλ.		Κεφαλαιοποίηση	
	Πλήθος	%	αξία (εκατ.)	%	Πλήθος	%	αξία (εκατ.)	%
Κατηγορίες Επενδυτών								
I. Ημεδαποί Επενδυτές	9.294	99,75	581,19	99,86	16.565	99,36	865,48	90,58
Ιδιώτες, Ελεύθεροι Επαγγελματίες, Αγρότες & Ατομικές Επιχειρήσεις	9.293	99,74	294,06	50,53	16.280	174,73	553,37	57,91
Ασφαλιστικές Εταιρίες	0	0,00	0,00	0,00	15	0,16	75,53	7,91
Επαγγελματικά Ταμεία Ιδιωτικής Ασφάλισης	0	0,00	0,00	0,00	6	0,06	19,32	2,02
Αμοibaία Κεφάλαια Χρηματαγοράς	0	0,00	0,00	0,00	6	0,06	2,81	0,29
Ετ. Επενδύσεων Χαρτοφυλακίου, Ετ. Επενδύσεων σε Ακίνητη Περιουσία, Λοπά (πλην χρηματαγοράς) Αμοibaία Κεφάλαια	0	0,00	0,00	0,00	30	0,32	35,26	3,69
Πιστωτικά Ιδρύματα & Πολυμερείς Αναπτυξιακές Τράπεζες	0	0,00	0,00	0,00	12	0,13	131,03	13,71
Λοπά Χρηματοπιστωτικά Ιδρύματα (συμπεριλαμβανομένων & Εταιρειών Ειδικού Σκοπού)	1	0,01	287,12	49,33	10	0,11	1,98	0,21
Ιδιωτικά Μη Κερδοσκοπικά Ιδρύματα	0	0,00	0,00	0,00	14	0,15	5,57	0,58
Μη Χρηματοπιστωτικές Επιχειρήσεις	0	0,00	0,00	0,00	190	2,04	38,34	4,01
Κεντρική Κυβέρνηση	0	0,00	0,00	0,00	0	0,00	0,00	0,00
Οργανισμοί Τοπικής Αυτοδιοίκησης	0	0,00	0,00	0,00	0	0,00	0,00	0,00
Οργανισμοί Κοινωνικής Ασφάλισης	0	0,00	0,00	0,00	2	0,02	2,27	0,24
Οργανισμοί ΕΕ	0	0,00	0,00	0,00	0	0,00	0,00	0,00
Λοποί Ημεδαποί Επενδυτές	0	0,00	0,00	0,00	0	0,00	0,00	0,00
II. Αλλοδαποί Επενδυτές	20	0,21	0,78	0,13	99	0,59	89,58	9,38
Ιδιώτες, Ελεύθεροι Επαγγελματίες, Αγρότες & Ατομικές Επιχειρήσεις	20	0,21	0,78	0,13	33	0,20	1,22	0,13
Ασφαλιστικές Εταιρίες	0	0,00	0,00	0,00	3	0,02	0,28	0,03
Επαγγελματικά Ταμεία Ιδιωτικής Ασφάλισης	0	0,00	0,00	0,00	1	0,01	0,20	0,02
Αμοibaία Κεφάλαια Χρηματαγοράς	0	0,00	0,00	0,00	1	0,01	0,12	0,01
Ετ. Επενδύσεων Χαρτοφυλακίου, Ετ. Επενδύσεων σε Ακίνητη Περιουσία, Λοπά (πλην χρηματαγοράς) Αμοibaία Κεφάλαια	0	0,00	0,00	0,00	10	0,06	5,42	0,57
Πιστωτικά Ιδρύματα & Πολυμερείς Αναπτυξιακές Τράπεζες	0	0,00	0,00	0,00	31	0,19	18,78	1,96
Λοπά Χρηματοπιστωτικά Ιδρύματα (συμπεριλαμβανομένων & Εταιρειών Ειδικού Σκοπού)	0	0,00	0,00	0,00	3	0,02	0,82	0,09
Ιδιωτικά Μη Κερδοσκοπικά Ιδρύματα	0	0,00	0,00	0,00	1	0,01	0,44	0,05
Μη Χρηματοπιστωτικές Επιχειρήσεις	0	0,00	0,00	0,00	15	0,09	1,43	0,15
Κεντρική Κυβέρνηση	0	0,00	0,00	0,00	0	0,00	0,00	0,00
Οργανισμοί Τοπικής Αυτοδιοίκησης	0	0,00	0,00	0,00	0	0,00	0,00	0,00
Οργανισμοί Κοινωνικής Ασφάλισης	0	0,00	0,00	0,00	0	0,00	0,00	0,00
Οργανισμοί ΕΕ	0	0,00	0,00	0,00	1	0,01	60,87	6,37
Διεθνείς Οργανισμοί εκτός ΕΕ	0	0,00	0,00	0,00	0	0,00	0,00	0,00
Λοποί Αλλοδαποί Επενδυτές	0	0,00	0,00	0,00	0	0,00	0,00	0,00
III. Λοποί Επενδυτές	3	0,03	0,03	0,01	7	0,08	0,44	0,05
ΣΥΝΟΛΑ	9.317	100,00	582,00	100,00	16.671	100,03	955,50	100,00

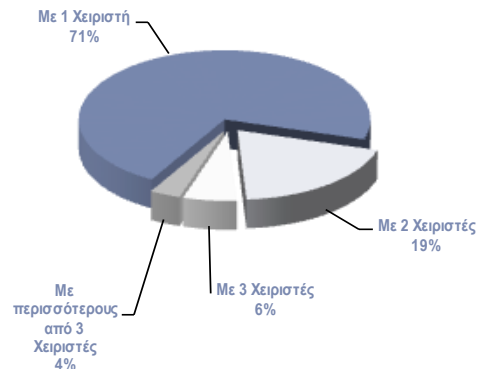
Σημειώσεις:

1. Όλα τα Ομόλογα αναφέρονται σε εισηγμένα και απούλοποιημένα Ομόλογα.
2. Τα στοιχεία για τα Ομόλογα Ελληνικού Δημοσίου αναφέρονται μόνο στο μέρος των εκδόσεων που έχουν καταχωρηθεί σε Μεριδες Επενδυτών στο Σύστημα Αύλων Τίτλων.

4 Λοιπές Κατανομές

4.1 Κατανομή Επενδυτών Βάσει του Αριθμού των Χειριστών τους

(Στοιχεία: 30/11/2018)		Μερίδες Επενδυτών	
		Πλήθος	%
Με 1 Χειριστή		904.912	71,30
Με 2 Χειριστές		246.099	19,39
Με 3 Χειριστές		74.918	5,90
Με περισσότερους από 3 Χειριστές		43.227	3,41
Σύνολο		1.269.156	100,00

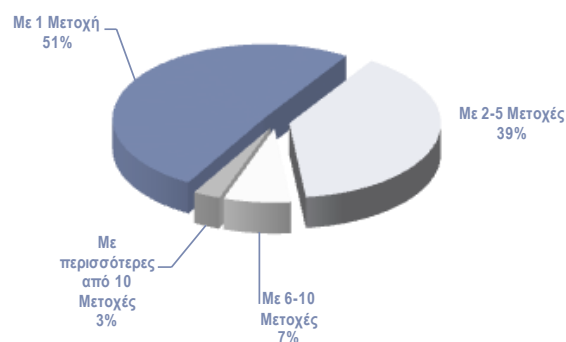


Σημειώσεις:

- Χειριστές Μεριδών είναι οι Χρηματιστηριακές εταιρείες και οι Τράπεζες – Θεματοφύλακες που συμμετέχουν στο Σύστημα Αύλων Τίτλων.
- Οι Μερίδες Επενδυτών που υπολείπονται από το σύνολο, αφορούν Μερίδες που δεν έχουν Ενεργή Δήλωση Χρήσης σε κάποιον Χειριστή, ενώ τα τυχόν υπόλοιπά τους βρίσκονται καταχωρημένα στον Ειδικό Λογαριασμό, είτε λόγω επιλογής του Επενδυτή, είτε λόγω μη απούλοποίησης Ονομαστικών Μετοχών (Μη Εμφανισθέντες) και οι οποίες ανέρχονται σε **212.802**.

4.2 Κατανομή Επενδυτών Βάσει του Αριθμού των Μετοχών που συνθέτουν το Χαρτοφυλάκιο τους

(Στοιχεία: 30/11/2018)		Μερίδες Επενδυτών	
		Πλήθος	%
Με 1 Μετοχή		325.255	50,77
Με 2-5 Μετοχές		250.761	39,14
Με 6-10 Μετοχές		46.048	7,19
Με περισσότερες από 10 Μετοχές		18.612	2,91
Σύνολο		640.676	100,00



4.3 Κατανομή Επενδυτών Βάσει Κλίμακας Αποτιμώμενης Αξίας των Μετοχών που συνθέτουν το Χαρτοφυλάκιο τους

(Στοιχεία: 30/11/2018)		Μερίδες Επενδυτών	
Χαρτοφυλάκια		Πλήθος	%
με αξία έως	3.000,0 €	535.626	83,60
-//-	9.000,0 €	53.174	8,30
-//-	15.000,0 €	16.032	2,50
-//-	30.000,0 €	14.954	2,33
-//-	50.000,0 €	6.952	1,09
-//-	70.000,0 €	3.347	0,52
-//-	100.000,0 €	2.576	0,40
-//-	200.000,0 €	3.147	0,49
-//-	300.000,0 €	1.169	0,18
-//-	500.000,0 €	979	0,15
-//-	1.000.000,0 €	821	0,13
-//-	3.000.000,0 €	921	0,14
με αξία πάνω από	3.000.000,0 €	978	0,15
Σύνολο Ενεργών Μεριδών:		640.676	100,00

5 Διακανονισμός Χρηματιστηριακών Συναλλαγών

Ως Χρηματιστηριακές Συναλλαγές νοούνται οι συναλλαγές του Χ.Α που διακανονίστηκαν στο Σύστημα Αύλων Τίτλων, υπολογισμένες με τη μέθοδο singlecount (μόνο Αγορές).

	Αριθμός Διακανονισμένων Συναλλαγών												
	Μετοχές		Δικ. Προτίμησης		Εταιρικά Ομόλογα		Διαπραγμ. Α/Κ		Κρατικά Ομόλογα		Εναλλακτική Αγορά (Μετοχών)		Σύνολο
	Πλήθος	%	Πλήθος	%	Πλήθος	%	Πλήθος	%	Πλήθος	%	Πλήθος	%	Πλήθος
Ιανουάριος	576.028	99,83	0	0,00	847	0,15	56	0,01	0	0,00	95	0,00	577.026
Φεβρουάριος	428.355	99,80	0	0,00	750	0,17	28	0,01	0	0,00	98	0,00	429.231
Μάρτιος	441.344	99,66	482	0,11	904	0,20	29	0,01	0	0,00	111	0,00	442.870
Απρίλιος	387.231	99,74	0	0,00	805	0,21	26	0,01	0	0,00	171	0,00	388.233
Μάιος	533.805	99,48	1.077	0,20	1.193	0,22	56	0,01	0	0,00	444	0,00	536.575
Ιούνιος	412.349	99,69	0	0,00	1.066	0,26	56	0,01	0	0,00	161	0,00	413.632
Ιούλιος	248.979	99,57	21	0,01	860	0,34	34	0,01	0	0,00	171	0,00	250.065
Αύγουστος	320.741	99,77	192	0,06	401	0,12	31	0,01	0	0,00	100	0,00	321.465
Σεπτέμβριος	435.345	99,75	0	0,00	768	0,18	42	0,01	0	0,00	295	0,00	436.450
Οκτώβριος	468.648	99,68	0	0,00	963	0,20	47	0,01	0	0,00	482	0,00	470.140
Νοέμβριος	465.956	99,70	0	0,00	964	0,21	60	0,01	0	0,00	400	0,00	467.380
Δεκέμβριος													
Σύνολο	4.718.781	99,70	1.772	0,04	9.521	0,20	465	0,01	0	0,00	2.528	0,05	4.733.067
Ημερήσιος Μ.Ο.	20.428		8		41		2		0		11		20.489
	Αριθμός Αξιών που Μεταβιβάστηκαν λόγω Διακανονισμού των Χρηματιστηριακών Συναλλαγών												
	Μετοχές		Δικ. Προτίμησης		Εταιρικά Ομόλογα		Διαπραγμ. Α/Κ		Κρατικά Ομόλογα		Εναλλακτική Αγορά (Μετοχών)		Σύνολο
	Πλήθος	%	Πλήθος	%	Πλήθος	%	Πλήθος	%	Πλήθος	%	Πλήθος	%	Πλήθος
Ιανουάριος	1.233.528.588	99,85	0	0,00	1.599.321	0,13	170.902	0,01	0	0,00	101.021	0,00	1.235.399.832
Φεβρουάριος	813.123.631	99,84	0	0,00	1.244.484	0,15	9.720	0,00	0	0,00	76.652	0,00	814.454.487
Μάρτιος	1.066.730.105	99,67	2.043.142	0,19	1.421.098	0,13	4.313	0,00	0	0,00	41.810	0,00	1.070.240.468
Απρίλιος	1.038.936.127	99,85	0	0,00	1.392.189	0,13	4.674	0,00	0	0,00	132.702	0,00	1.040.465.692
Μάιος	1.023.816.820	96,72	32.722.707	3,09	1.585.135	0,15	56.470	0,01	0	0,00	369.287	0,00	1.058.550.419
Ιούνιος	699.378.219	99,68	0	0,00	2.124.815	0,30	59.740	0,01	0	0,00	90.704	0,00	701.653.478
Ιούλιος	396.435.846	99,77	55.849	0,01	742.230	0,19	36.892	0,01	0	0,00	76.355	0,00	397.347.172
Αύγουστος	422.471.757	99,73	712.906	0,17	337.409	0,08	82.404	0,02	0	0,00	30.170	0,00	423.634.646
Σεπτέμβριος	460.825.268	99,71	0	0,00	1.228.262	0,27	23.463	0,01	0	0,00	105.676	0,00	462.182.669
Οκτώβριος	583.686.925	99,63	0	0,00	2.060.074	0,35	18.693	0,00	0	0,00	100.623	0,00	585.866.315
Νοέμβριος	1.057.123.635	99,64	0	0,00	3.517.747	0,33	130.571	0,01	0	0,00	131.759	0,00	1.060.903.712
Δεκέμβριος													
Σύνολο	8.796.056.921	99,38	35.534.604	0,40	17.252.764	0,19	597.842	0,01	0	0,00	1.256.759	0,01	8.850.698.890
Ημερήσιος Μ.Ο.	38.078.168		153.829		74.687		2.588		0		5.441		38.314.714
	Χρηματική Αξία Διακανονισμένων Συναλλαγών												
	Μετοχές		Δικ. Προτίμησης		Εταιρικά Ομόλογα		Διαπραγμ. Α/Κ		Κρατικά Ομόλογα		Εναλλακτική Αγορά (Μετοχών)		Σύνολο
	(αξία σε €)	%	(αξία σε €)	%	(αξία σε €)	%	(αξία σε €)	%	(αξία σε €)	%	(αξία σε €)	%	(αξία σε €)
Ιανουάριος	1.663.462.505,11	98,93	0,00	0,00	13.555.118,60	0,81	3.773.402,60	0,22	0,00	0,00	673.040,39	0,00	1.681.464.066,70
Φεβρουάριος	1.221.776.088,43	98,85	0,00	0,00	13.910.549,50	1,13	209.632,15	0,02	0,00	0,00	88.842,57	0,00	1.235.985.112,65
Μάρτιος	1.531.461.518,79	99,01	93.003,70	0,01	15.034.323,24	0,97	90.406,64	0,01	0,00	0,00	50.675,49	0,00	1.546.729.927,86
Απρίλιος	1.092.649.812,82	98,83	0,00	0,00	12.755.432,70	1,15	98.049,90	0,01	0,00	0,00	91.060,48	0,00	1.105.594.355,90
Μάιος	1.682.202.710,38	98,74	52.794,11	0,00	20.023.073,43	1,18	1.151.345,10	0,07	0,00	0,00	226.768,47	0,00	1.703.656.691,49
Ιούνιος	1.021.393.034,08	98,50	0,00	0,00	14.211.608,86	1,37	1.221.182,54	0,12	0,00	0,00	138.964,33	0,00	1.036.964.789,81
Ιούλιος	539.483.700,53	97,96	2.003,06	0,00	10.441.656,95	1,90	739.945,35	0,13	0,00	0,00	63.315,02	0,00	550.730.620,91
Αύγουστος	793.144.217,17	99,08	20.238,21	0,00	5.766.106,41	0,72	1.596.230,07	0,20	0,00	0,00	22.147,19	0,00	800.548.939,05
Σεπτέμβριος	1.005.115.849,80	98,73	0,00	0,00	12.445.479,04	1,22	422.954,24	0,04	0,00	0,00	70.072,40	0,00	1.018.054.355,48
Οκτώβριος	1.073.526.315,98	98,57	0,00	0,00	15.174.440,42	1,39	325.421,73	0,03	0,00	0,00	84.497,55	0,00	1.089.110.675,68
Νοέμβριος	1.318.625.271,37	98,70	0,00	0,00	15.134.537,18	1,13	2.153.537,42	0,16	0,00	0,00	133.227,43	0,00	1.336.046.573,40
Δεκέμβριος													
Σύνολο	12.942.841.024,46	98,76	168.039,08	0,00	148.452.326,33	1,13	11.782.107,74	0,09	0,00	0,00	1.642.611,32	0,01	13.104.886.108,93
Ημερήσιος Μ.Ο.	56.029.614,82		727,44		642.650,76		51.004,80		0,00		7.110,87		56.731.108,70

ΠΑΡΑΡΤΗΜΑ 1 Σημειώσεις – Επεξηγήσεις

Κωδικοποίηση κατηγοριών ταξινόμησης επενδυτών

Ημεδαποί Επενδυτές		
Κωδικός	Περιγραφή	Ανάλυση
S_14	Ιδιώτες, Ελεύθεροι Επαγγελματίες, Αγρότες & Ατομικές Επιχειρήσεις	Φυσικά Πρόσωπα Ατομικές Επιχειρήσεις Κοινή Επενδυτική Μεριδα (ΚΕΜ) ή Μεριδα Συγκυρίων Λοπές Περιπτώσεις S_14
S_128	Ασφαλιστικές Εταιρίες	Γενικές Ασφάλειες Ασφάλειες Ζωής Συνταξιοδοτικά, Επικουρικά Κεφάλαια Αντασφαλιστική επιχείρηση Πρακταρέουσες Ασφαλειών Λοπές Περιπτώσεις S_128
S_129	Επαγγελματικά Ταμεία Ιδιωτικής Ασφάλισης	Επαγγελματικά Ταμεία Ιδιωτικής Ασφάλισης
S_123	Αμοιβαία Κεφάλαια Χρηματαγοράς	Αμοιβαία Κεφάλαια (ΟΣΕΚΑ) Οργανισμοί Συλλογικών Επενδύσεων επί Κινητών Αξιών Δημόσιοι Οργανισμοί Συλλογικών Επενδύσεων Λοπές περιπτώσεις S_123
S_124	Ετ. Επενδύσεων Χαρτοφυλακίου, Ετ. Επενδύσεων σε Ακίνητη Περιουσία, Λοπά (πλην χρηματαγοράς) Αμοιβαία Κεφάλαια	Ανοικτού τύπου επενδυτικά κεφάλαια των οποίων τα μερίδια αμοιβαίων κεφαλαίων, μετά από αίτηση των κομιστών, εξαγοράζονται ή εξοφλούνται άμεσα ή έμμεσα, από τα περιουσιακά στοιχεία της επιχείρησης Κλειστού τύπου επενδυτικά κεφάλαια με σταθερό μετοχικό κεφάλαιο Κεφάλαια που επενδύουν σε ακίνητα Επενδυτικά κεφάλαια που επενδύουν σε άλλα αμοιβαία κεφάλαια Κεφάλαια Αντιστάθμισης Κινδύνου Λοπές Περιπτώσεις S_124
S_121 & S_122	Πιστωτικά Ιδρύματα & Πολυμερείς Αναπτυξιακές Τράπεζες	Κεντρική Τράπεζα Εμπορικές τράπεζες Συνεταιριστικές Τράπεζες Υποκαταστήματα στην Ελλάδα ξένων πιστωτικών ιδρυμάτων Εξειδικευμένες Τράπεζες Ιδρύματα Ηλεκτρονικού Χρήματος Δημόσια Πιστωτικά Ιδρύματα Λοπές περιπτώσεις S_122
S_125	Λοπά Χρηματοπιστωτικά Ιδρύματα (συμπεριλαμβανομένων & Εταιρικών Ειδικού Σκοπού)	Χρηματοοικονομικές εταιρίες ειδικού σκοπού Διαμεσολαβητές χρεογράφων και παραγώνων Χρηματιστηριακές Εταιρείες (Μέλη Χρηματιστηρίου Αθηνών) Διαμεσολαβητές χρεογράφων και παραγώνων Χρηματιστηριακές Εταιρείες (μη Μέλη Χρηματιστηρίου Αθηνών) Χρηματοοικονομικές εταιρείες που ασχολούνται με τη χορήγηση δανείων Λοπές περιπτώσεις S_125
S_15	Ιδιωτικά Μη Κερδοσκοπικά Ιδρύματα	Εργατικά Σωματεία Ιδιωτικοί Φιλανθρωπικοί Οργανισμοί, Εκκλησία Σύλλογοι Λοπές Περιπτώσεις S_15
S_11	Μη Χρηματοπιστωτικές Επιχειρήσεις	Ιδιωτικές Εταιρείες με κύρια δραστηριότητα την παραγωγή αγαθών και μη χρηματοοικονομικών υπηρεσιών Δημόσιες Εταιρείες με κύρια δραστηριότητα την παραγωγή αγαθών και μη χρηματοοικονομικών υπηρεσιών Ιδιωτικές Εταιρείες Αλλοδαπές με κύρια δραστηριότητα την παραγωγή αγαθών και μη χρηματοοικονομικών υπηρεσιών Λοπές Περιπτώσεις S_11
S_1311	Κεντρική Κυβέρνηση	Φορείς Γενικής Κυβέρνησης (Υπουργεία) Νομικά Πρόσωπα Κεντρικής Κυβέρνησης και Δημόσιες Επιχειρήσεις (Ν.Π.Δ.Δ., Ν.Π.Ι.Δ.) Λοπές περιπτώσεις S_1311
S_1313	Οργανισμοί Τοπικής Αυτοδιοίκησης	Οργανισμοί Τοπικής Αυτοδιοίκησης (ΟΤΑ) και Εποπτευόμενοι Φορείς τους (Ν.Π.Δ.Δ., Ν.Π.Ι.Δ.)
S_1314	Οργανισμοί Κοινωνικής Ασφάλισης	Ασφαλιστικά Ταμεία Λοπές Περιπτώσεις S_1314
S_212	Οργανισμοί ΕΕ	Οργανισμοί ΕΕ (π.χ. Ευρωπαϊκή Τράπεζα Επενδύσεων)
*	Λοιποί Ημεδαποί Επενδυτές	Ακατηγοριοποίητοι Επενδυτές με καταστατική έδρα Ελλάδα

Αλλοδαποί Επενδυτές		
Κωδικός	Περιγραφή	Ανάλυση
S_14	Ιδιώτες, Ελεύθεροι Επαγγελματίες, Αγρότες & Ατομικές Επιχειρήσεις	Φυσικά Πρόσωπα Ατομικές Επιχειρήσεις Κοινή Επενδυτική Μεριδα (ΚΕΜ) ή Μεριδα Συγκυρίων Λοιπές Περιπτώσεις S_14
S_128	Ασφαλιστικές Εταιρίες	Γενικές Ασφάλειες Ασφάλειες Ζωής Συνταξοδοτικά, Επικουρικά Κεφάλαια Αντασφαλιστική επιχείρηση Πρακτορεύσεις Ασφαλείων Λοιπές Περιπτώσεις S_128
S_129	Επαγγελματικά Ταμεία Ιδιωτικής Ασφάλισης	Επαγγελματικά Ταμεία Ιδιωτικής Ασφάλισης
S_123	Αμοιβαία Κεφάλαια Χρηματαγοράς	Αμοιβαία Κεφάλαια (ΟΣΕΚΑ) Οργανισμοί Συλλογικών Επενδύσεων επί Κινητών Αξιών Δημόσιοι Οργανισμοί Συλλογικών Επενδύσεων Λοιπές περιπτώσεις S_123
S_124	Ετ. Επενδύσεων Χαρτοφυλακίου, Ετ. Επενδύσεων σε Ακίνητη Περιουσία, Λοιπά (πλήν χρηματαγοράς) Αμοιβαία Κεφάλαια	Ανοικτού τύπου επενδυτικά κεφάλαια των οποίων τα μερίδια αμοιβαίων κεφαλαίων, μετά από αίτηση των κομιστών, εξαγοράζονται ή εφορλούνται άμεσα ή έμμεσα, από τα περιουσιακά στοιχεία της επιχείρησης Κλειστού τύπου επενδυτικά κεφάλαια με σταθερό μετοχικό κεφάλαιο Κεφάλαια που επενδύουν σε ακίνητα Επενδυτικά κεφάλαια που επενδύουν σε άλλα αμοιβαία κεφάλαια Κεφάλαια Αντιστάθμισης Κινδύνου Λοιπές Περιπτώσεις S_124
S_121 & S_122	Πιστωτικά Ιδρύματα & Πολυμερείς Αναπτυξιακές Τράπεζες	Κεντρική Τράπεζα Εμπορικές τράπεζες Συνεταιριστικές Τράπεζες Υποκαταστήματα στην Ελλάδα ξένων πιστωτικών ιδρυμάτων Εξειδικευμένες Τράπεζες Ιδρύματα Ηλεκτρονικού Χρήματος Δημόσια Πιστωτικά Ιδρύματα Λοιπές περιπτώσεις S_122
S_125	Λοιπά Χρηματοπιστωτικά Ιδρύματα (συμπεριλαμβανομένων & Εταιρικών Ειδικού Σκοπού)	Χρηματοοικονομικές εταιρίες ειδικού σκοπού Διαμεσολαβητές χρεογράφων και παραγώγων Χρηματιστηριακές Εταιρείες (Μέλη Χρηματιστηρίου Αθηνών) Διαμεσολαβητές χρεογράφων και παραγώγων Χρηματιστηριακές Εταιρείες (μη Μέλη Χρηματιστηρίου Αθηνών) Χρηματοοικονομικές εταιρείες που ασχολούνται με τη χορήγηση δανείων Λοιπές περιπτώσεις S_125
S_15	Ιδιωτικά Μη Κερδοσκοπικά Ιδρύματα	Εργατικά Σωματεία Ιδιωτικοί Φιλανθρωπικοί Οργανισμοί, Εκκλησία Σύλλογοι Λοιπές Περιπτώσεις S_15
S_11	Μη Χρηματοπιστωτικές Επιχειρήσεις	Ιδιωτικές Εταιρείες με κύρια δραστηριότητα την παραγωγή αγαθών και μη χρηματοοικονομικών υπηρεσιών Δημόσιες Εταιρείες με κύρια δραστηριότητα την παραγωγή αγαθών και μη χρηματοοικονομικών υπηρεσιών Ιδιωτικές Εταιρείες Αλλοδαπές με κύρια δραστηριότητα την παραγωγή αγαθών και μη χρηματοοικονομικών υπηρεσιών Λοιπές Περιπτώσεις S_11
S_1311	Κεντρική Κυβέρνηση	Φορείς Γενικής Κυβέρνησης (Υπουργεία) Νομικά Πρόσωπα Κεντρικής Κυβέρνησης και Δημόσιες Επιχειρήσεις (Ν.Π.Δ.Δ., Ν.Π.Ι.Δ.) Λοιπές περιπτώσεις S_1311
S_1313	Οργανισμοί Τοπικής Αυτοδιοίκησης	Οργανισμοί Τοπικής Αυτοδιοίκησης (ΟΤΑ) και Εποπτευόμενοι Φορείς τους (Ν.Π.Δ.Δ., Ν.Π.Ι.Δ.)
S_1314	Οργανισμοί Κοινωνικής Ασφάλισης	Ασφαλιστικά Ταμεία Λοιπές Περιπτώσεις S_1314
S_212	Οργανισμοί ΕΕ	Οργανισμοί ΕΕ (π.χ. Ευρωπαϊκή Τράπεζα Επενδύσεων)
S_22	Διεθνείς Οργανισμοί εκτός ΕΕ	Διεθνείς Οργανισμοί εκτός ΕΕ
*	Λοιποί Αλλοδαποί Επενδυτές	Ακατηγοριοποίητοι Επενδυτές με καταστατική έδρα εκτός Ελλάδος

Λοιποί Επενδυτές		
Κωδικός	Περιγραφή	Ανάλυση
*	Λοιποί Επενδυτές	Επενδυτές με Μη Καταχωρημένη Καταστατική Έδρα Ομάδες Συγκυρίων που στα μέλη τους συνυπάρχουν Έλληνες και αλλοδαποί

* Δεν αφορά σε κατηγορία επενδυτών αλλά σε μερίδες για τις οποίες δεν έχουν ολοκληρωθεί οι διαδικασίες κατηγοριοποίησης.

Σημείωση

Η νέα κωδικοποίηση κατηγοριών ταξινόμησης επενδυτών βασίζεται στον [Κανονισμό \(ΕΕ\) αριθ. 1011/2012](#) της Ευρωπαϊκής Κεντρικής Τράπεζας της 17ης Οκτωβρίου 2012 σχετικά με τα στατιστικά στοιχεία για τις διακρατήσεις τίτλων (ΕΚΤ/2012/24) και στην έκδοση "European system of accounts – ESA2010" της Eurostat. Η κατηγοριοποίηση των επενδυτών στο Σύστημα Άυλων Τίτλων (Σ.Α.Τ.) πραγματοποιείται από τους αρμόδιους Χειριστές, σύμφωνα με την [Απόφαση αρ. 5/2015](#) («Στατιστική κατηγοριοποίηση μερίδων επενδυτών στο Σύστημα Άυλων Τίτλων») του Διοικητικού Συμβουλίου της εταιρίας «Ελληνικό Κεντρικό Αποθετήριο Τίτλων Α.Ε.» (ATHEXCSD) ως «Διαχειριστής Σ.Α.Τ.».



ATHEXGROUP
Όμιλος Χρηματιστηρίου Αθηνών

Λεωφ. Αθηνών 110 104 42 Αθήνα
τηλ. (+30)210-33.66.800, fax (+30)210-33.66.101
www.athexgroup.gr