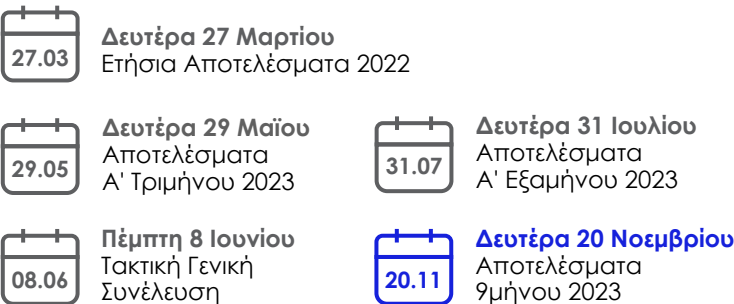




Εταιρικό Προφίλ

Ο Όμιλος του Χρηματιστηρίου Αθηνών (ATHEXGroup) υποστηρίζει την ανάπτυξη και οργάνωση της Ελληνικής Κεφαλαιαγοράς. Λειτουργεί τις αγορές αξιών και παραγώγων, την εναλλακτική αγορά ενώ παράλληλα διενεργεί την εκκαθάριση και το διακανονισμό των συναλλαγών και συμμετέχει στην Αγορά Ενέργειας από το 2019. Προσφέρει λύσεις και εργαλεία χρηματοδότησης στις επιχειρήσεις, διευρύνει τις επιλογές των επενδυτών παρέχοντας ένα ασφαλές, σταθερό και εύκολο περιβάλλον πλήρως εναρμονισμένο με τις διεθνείς πρακτικές και το Ευρωπαϊκό κανονιστικό πλαίσιο.

Οικονομικό Ημερολόγιο 2023



Πρόσφατες Εξελίξεις

Ιούνιος 2023

Εκλέγεται νέο **11-μελές Διοικητικό Συμβούλιο** με **3ετή** θητεία

Ιούνιος 2023

Ανανεώνεται το πρόγραμμα αγοράς ιδίων μετοχών με **2ετη διάρκεια**

Μάιος 2023

Ξεκίνησε η διαπραγμάτευση του νέου ΣΜΕ επί του Δείκτη **MSCI Greece Rebase Index**

Δεκέμβριος 2022

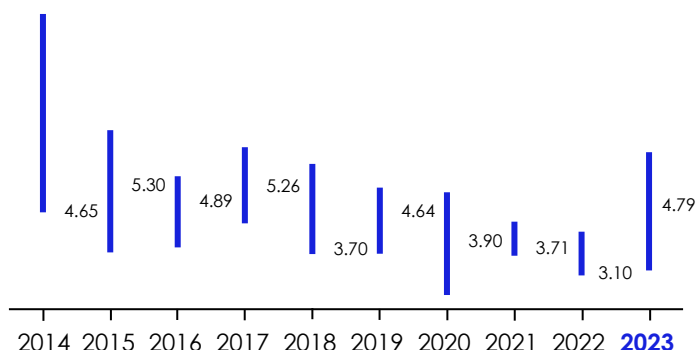
Ολοκληρώθηκε το πρόγραμμα αγοράς ιδίων μετοχών. Αποκτήθηκαν **2,498,000 μετοχές** με μέση τιμή **€3,336**

Δεκέμβριος 2021

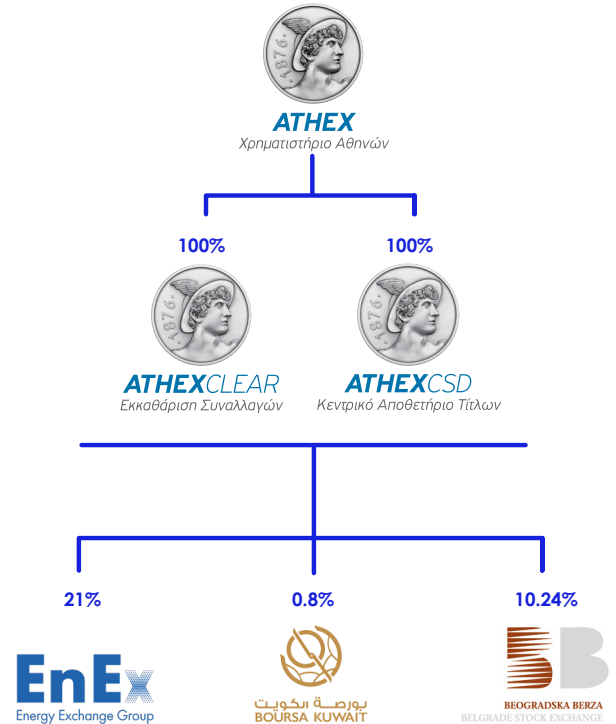
Υπογραφή συμφωνίας για κοινή πλατφόρμα συναλλαγών με το **Χρηματιστήριο Βελιγραδίου (BELEX)**

Πορεία Μετοχής

Οι κάθετες μπάρες απεικονίζουν το εύρος διακύμανσης της τιμής της μετοχής. Η εμφανιζόμενη τιμή είναι η τιμή κλεισίματος στο τέλος εκάστου έτους.



Δομή ATHEXGROUP



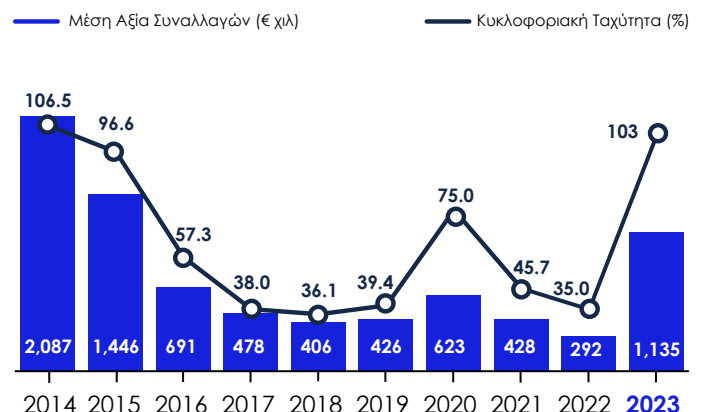
Βασικές Πληροφορίες

Κεφαλαιοποίηση Μετοχής	(€)289,066,920.0
Αριθμός Εισηγμένων Μετοχών	60,348,000
Κλαδική Κατάταξη (ICB)	Χρημ/κές Υπηρεσίες
Αγορά Εισαγωγής	Κύρια Αγορά
Τμήμα Διαπραγμάτευσης	Υψηλής Ρευστότητας
Λήξη Οικονομικού Έτους	Δεκέμβριος

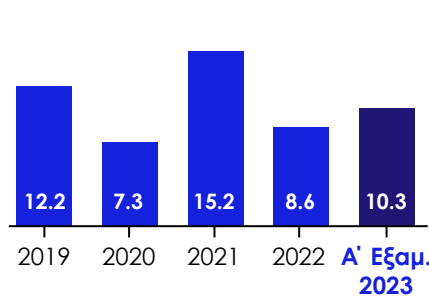
Ετήσιες Αποδόσεις Μετοχής

2018	2019	2020	2021	2022	2023	CAGR2013-23
-29.7%	25.3%	-16%	-4.7%	-16.4%	54.5%	-5.0%

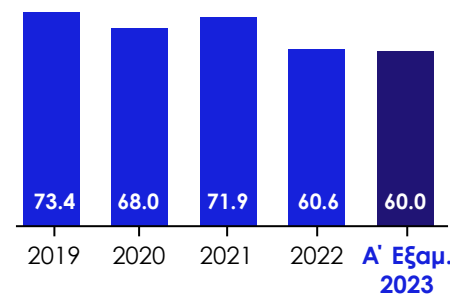
Ρευστότητα Μετοχής



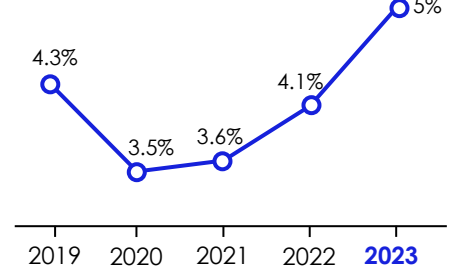
Λειτουργ. Ταμειακές Ροές (€ εκ)



Ταμειακά Διαθέσιμα (€ εκ)



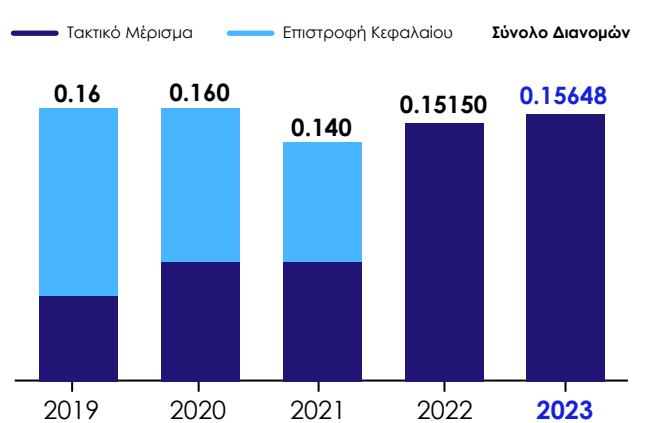
Απόδοση - Yield (τιμή τέλος χρήσης)



Οικονομικά Στοιχεία (€ χιλ, ενοποιημένα)

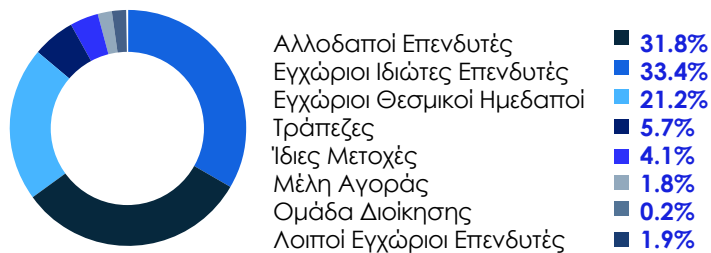
Οικονομικό Έτος	2019	2020	2021	2022	Α' Εξάμ. 2023
Σύνολο Εσόδων	33,368	30,735	36,127	37,847	22,916
Πόρος Επιτρ. Κεφ/αγοράς	-1,216	-1,227	-1,337	-1,388	-992
Λειτουργικά Έξοδα	18,916	21,170	21,707	23,977	12,384
ΕΒΙΤΔΑ	13,236	8,339	13,083	12,482	9,540
Αποσβέσεις	-4,083	-4,210	-4,498	-3,754	-1,885
ΕΒΙΤ	9,153	4,129	8,585	8,728	7,655
Συνολ. Χρηματ/μικά Έσοδα	329	780	881	1,690	783
Κέρδη προ φόρων (ΕΒΤ)	9,482	4,909	9,466	10,418	8,438
Φόρος Εισοδήματος	-3,402	-1,038	-1,259	-2,204	-1,870
Καθαρά Κέρδη (ΕΑΤ)	6,080	3,871	8,207	8,214	6,568
Κέρδη ανά Μετοχή (€)	0.115	0.118	0.204	0.159	0.098
Περιθώριο ΕΒΙΤΔΑ	41.2%	28.3%	37.6%	34.2%	43.5%
Αριθμός Προσωπικού	218	230	228	236	246

Χρηματικές Διανομές (ανά μετοχή)



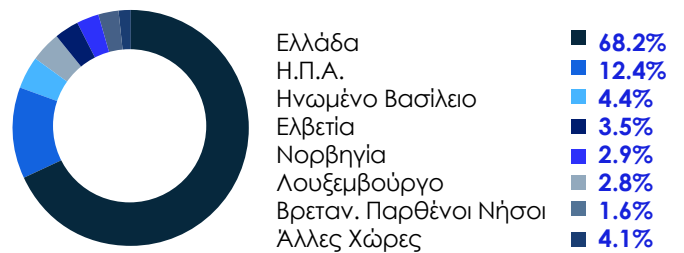
Μετοχική Σύνθεση

ανά Κατηγορία Μετόχων



Στοιχεία 29/09/2023

ανά Χώρα Προέλευσης



Στοιχεία 29/09/2023

Διοικητικό Συμβούλιο

Ανεξάρτητα
Μη Εκτελεστικά Μέλη

Γεώργιος Χαντζηνικολάου

Πρόεδρος, Ανεξάρτητο
Μη Εκτελεστικό Μέλος

Ιωάννης Κωστόπουλος

Αντιπρόεδρος
Μη Εκτελεστικό Μέλος

Γιάννος Κοντόπουλος

Διευθύνων Σύμβουλος
Εκτελεστικό Μέλος

Κωνσταντίνος Βασιλείου

Δημήτριος Δόσης

Γεώργιος Δουκίδης

Πολυξένη Καζόλη

Θεανώ Καρποδίνη

Nicholaos Krenteras

Συριδούλα Παπαγιαννίδου

Thomas Zeeb

Το Διοικητικό Συμβούλιο
εξελέγη από την 22η Τακτική
Γενική Συνέλευση στις 08.06.23
με 3ετή θητεία

Κάλυψη από Αναλυτές

Alpha Finance Παναγιώτης Κλάδης

Eurobank Equities Ανδρέας Σουβλέρος

Εθνική Χρηματιστηριακή Βαγγέλης Καρανίκας

Παντελάκης Χρηματιστηριακή Σπύρος Τσανγκαλάκης

Πειραιώς Χρηματιστηριακή Ιάκωβος Κουρτέσης

ResearchGreece Δημήτρης Γιαννούλης

Κωδικοί Διαπραγμάτευσης

Bloomberg: EXAEGA

Reuters: EXCr.AT

ATHEX Symbol: EXAE

ISIN Code: GRS395363005

FISN: ATHEX/REG SHS

LEI: 549300GSRN07MNENPL97

Στοιχεία Επικοινωνίας

Νίκος Κοσκολότος, Επιτελικός Δ/ντης Χρηματοοικονομικών & Σχέσεων με Εκδότριες (CFO)

Στέλιος Κωνσταντίνου, Προϊστάμενος, Τμήμα Σχέσεων με Επενδυτές

ir@athexgroup.gr

ΟΜΙΛΟΣ ΧΡΗΜΑΤΙΣΤΗΡΙΟΥ ΑΘΗΝΩΝ

www.athexgroup.gr

Λεωφ. Αθηνών 110, Αθήνα, Ελλάδα

+30 210 33 66 800