



**ATHEX**  
Χρηματιστήριο Αθηνών

# ΑΤΗΕΧ Προφίλ Αγοράς

## Ιανουάριος 2023

**+10.0%**

Γενικός Δείκτης ΧΑ  
Απόδοση (ΥfD)

**€70.7**

Συνολική  
Κεφαλαιοποίηση (δισ)

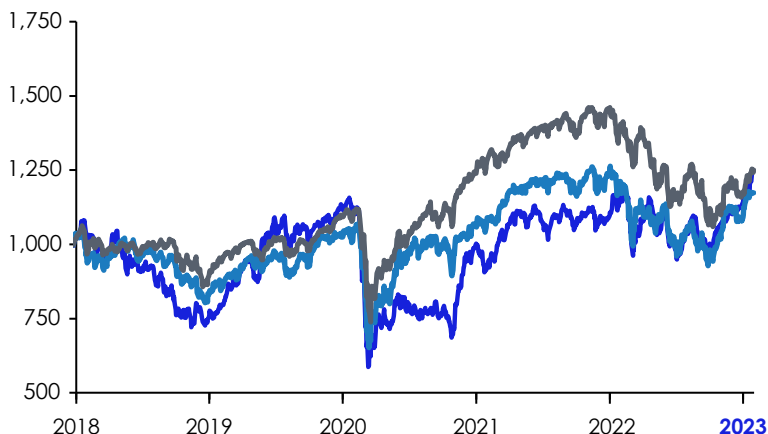
**€91.9**

Μέση Ημερήσια Αξία  
Συναλλαγών (εκ.)

### Αποδόσεις Δεικτών

σε κοινή βάση 1,000 μονάδων δείκτη στις 02/01/18

— Γενικός Δείκτης — Χetra Dax — FTSE All World



### Αποδόσεις Βασικών Δεικτών

	Τιμή	Απόδοση
FTSE/ATHEX Large Cap	2,475.79	9.96%
FTSE/ATHEX Mid Cap	1,556.69	10.29%
FTSE/ATHEX Banks	773.31	20.72%
Alternative Market Index	5,953.20	5.45%
ATHEX ESG Index	1,162.30	9.89%

Στοιχεία μέχρι 31/01/23

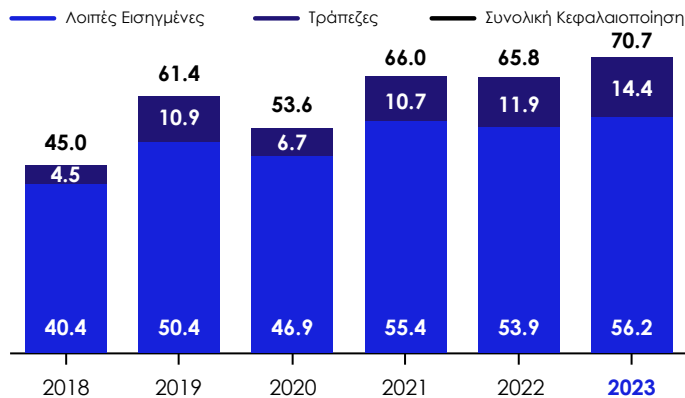
### Βασικά Στοιχεία της Αγοράς

	2019	2020	2021	2022	2023
Συνολική Κεφαλαιοποίηση (€ δισ)	61.4	53.6	66.0	65.8	70.7
Μέση Αξία Συναλλαγών (€ εκατ.)	67.4	65.0	71.3	73.7	91.9
Μέσος Όγκος Συναλλ. (εκ. μετ.)	32.2	42.0	37.2	32.3	39.4

	2019	2020	2021	2022	2023
Μέσος Αρ Συμβολαίων (χιλ. συμβ.)	42.8	41.2	48.2	35.0	40.2
Απόδοση Γενικού Δείκτη (%)	+49.5	-11.7	+10.4	+4.1	+10.0
Αριθμός Εισηγμένων	180	170	159	158	159

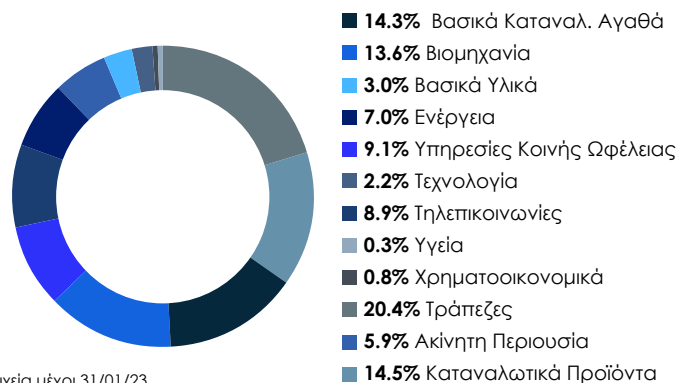
### Κεφαλαιοποίηση Αγοράς Μετοχών

€ δισ



### Κεφαλαιοποίηση ανά Οικονομική Δραστηριότητα

%

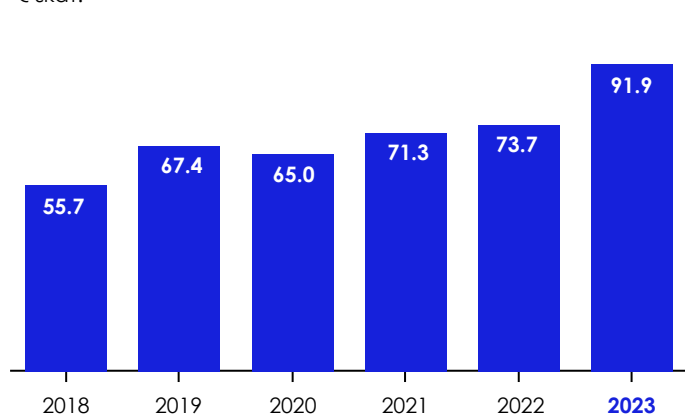


Στοιχεία μέχρι 31/01/23

### Ρευστότητα της Αγοράς

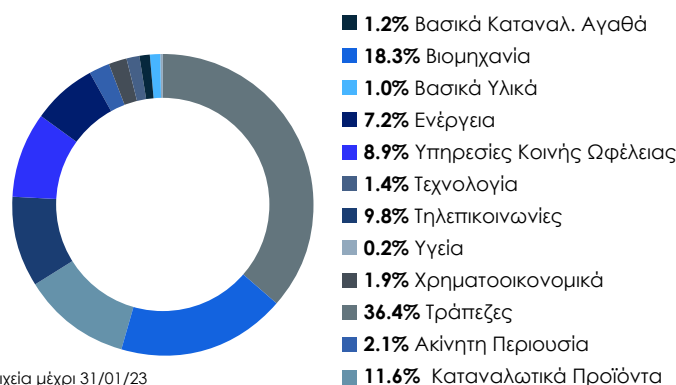
€ εκατ.

— Μέση Ημερήσια Αξία Συναλλαγών



### Συναλλακτική Δραστηριότητα ανά Τομέα

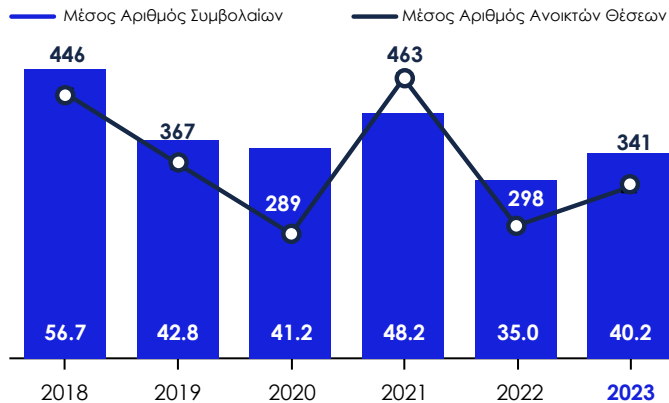
%



Στοιχεία μέχρι 31/01/23

### Δραστηριότητα στην Αγορά Παραγώγων

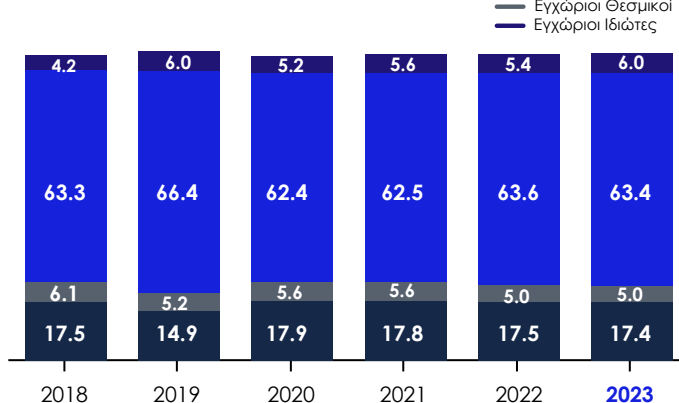
χιλ. συμβόλαια



Στοιχεία μέχρι 31/01/23

### Συμμετοχή Επενδυτών στην Αγορά Αξιών

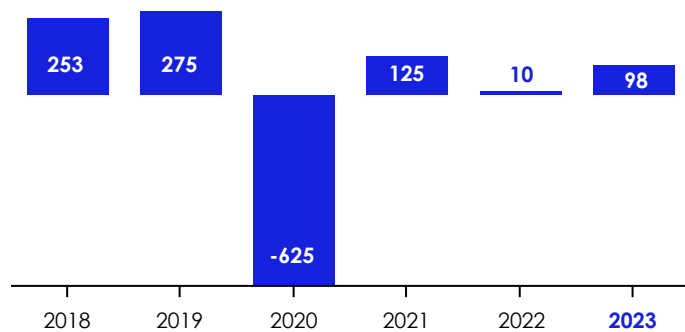
ως % της συνολικής κεφαλαιοποίησης



\*Δημόσιος Τομέας μαζί με τη συμμετοχή του ΤΧΣ

### Κίνηση Κεφαλαίων από Ξένους Επενδυτές

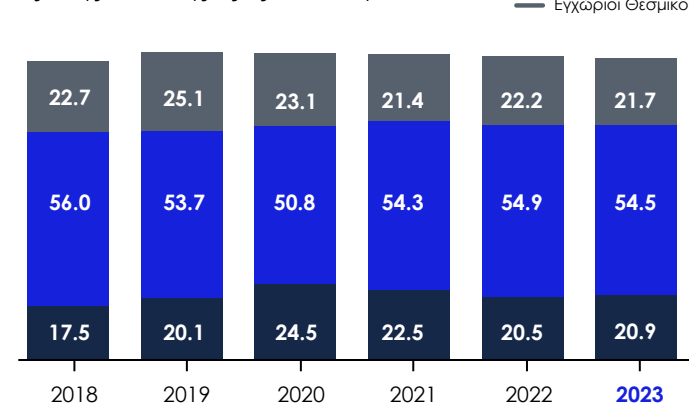
€ εκ. Αγορές μείον Πωλήσεις



Στοιχεία μέχρι 31/01/23

### Συμμετοχή Επενδυτών στην Αγορά Αξιών

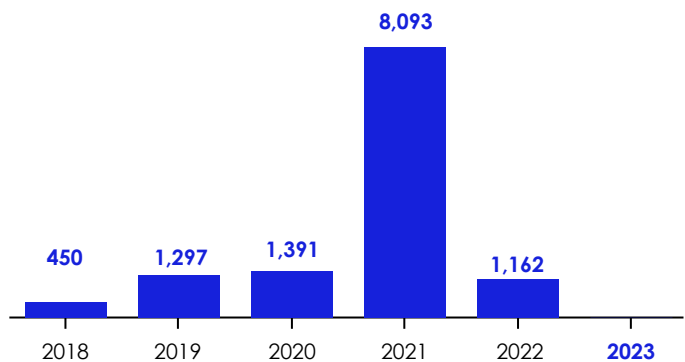
ως % της συνολικής αξίας συναλλαγών



Στοιχεία μέχρι 31/01/23

### Αντληθέντα Κεφάλαια

€ εκατ.



Στοιχεία μέχρι 31/01/23

### Κεφαλαιοποίηση προς Α.Ε.Π.

στοιχεία σε %



Στοιχεία μέχρι 31/01/23, Ευρωπαϊκά Χρηματιστήρια = Μέλη FESE

### Κυκλοφοριακή Ταχύτητα

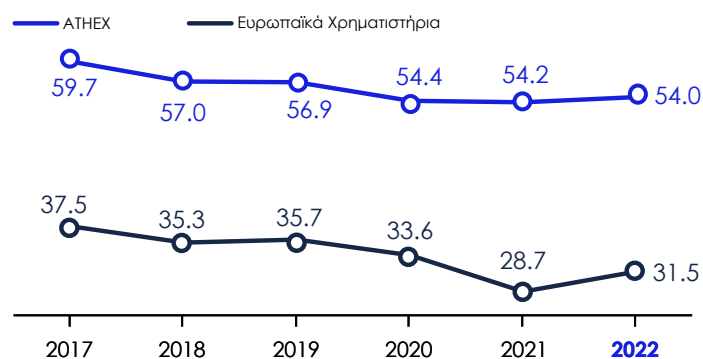
αξία συναλλαγών προς κεφαλαιοποίηση, %



Στοιχεία μέχρι 31/01/23, Ευρωπαϊκά Χρηματιστήρια = Μέλη FESE

### Συγκέντρωση αγοράς

5 πιο εμπορεύσιμες μετοχές, % συνολικής αξίας



Στοιχεία μέχρι 31/01/23, Ευρωπαϊκά Χρηματιστήρια = Μέλη FESE