



ATHEX
Χρηματιστήριο Αθηνών

ΑΤΗΕΧ Προφίλ Αγοράς

Σεπτέμβριος 2023

+30.1%

Γενικός Δείκτης ΧΑ
Απόδοση (ΥTD)

€81.9

Συνολική
Κεφαλαιοποίηση (δισ.)

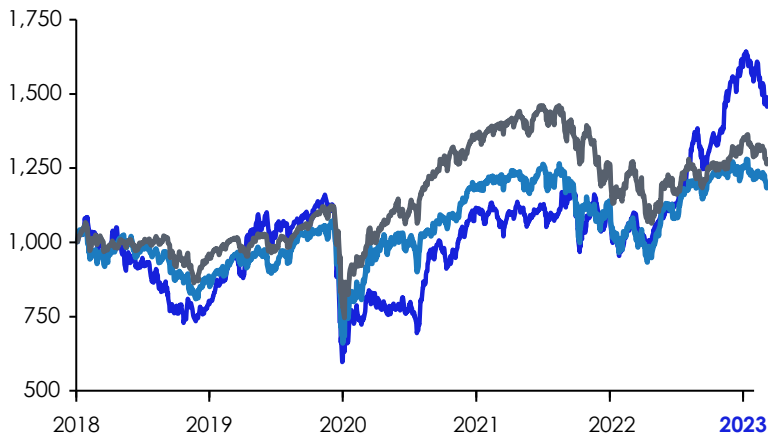
€106.9

Μέση Ημερήσια Αξία
Συναλλαγών (εκ.)

Αποδόσεις Δεικτών

σε κοινή βάση 1,000 μονάδων δείκτη στις 02/01/18

— Γενικός Δείκτης — Χetra Dax — FTSE All World



Αποδόσεις Βασικών Δεικτών

	Τιμή	Απόδοση
FTSE/ATHEX Large Cap	2,933.29	30.28%
FTSE/ATHEX Mid Cap	1,985.63	40.68%
FTSE/ATHEX Banks	918.16	43.34%
Alternative Market Index	8,148.92	44.35%
ATHEX ESG Index	1,378.35	30.32%

Στοιχεία μέχρι 29/09/23

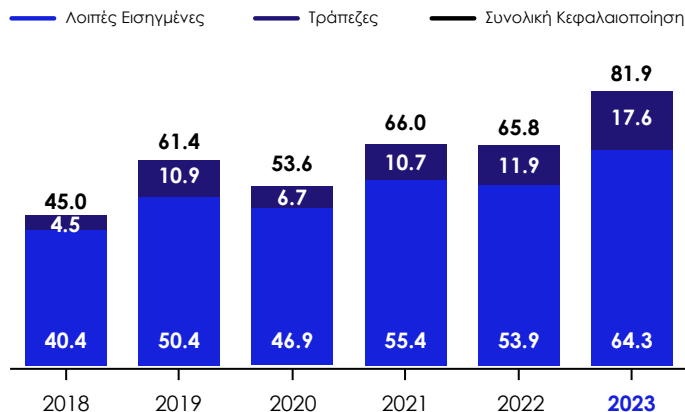
Βασικά Στοιχεία της Αγοράς

	2019	2020	2021	2022	2023
Συνολική Κεφαλαιοποίηση (€ δισ.)	61.4	53.6	66.0	65.8	81.9
Μέση Αξία Συναλλαγών (€ εκατ.)	67.4	65.0	71.3	73.7	106.9
Μέσος Όγκος Συναλλ. (εκ. μετ.)	32.2	42.0	37.2	32.3	38.0

	2019	2020	2021	2022	2023
Μέσος Αρ Συμβολαίων (χιλ. συμβ.)	42.8	41.2	48.2	35.0	46.8
Απόδοση Γενικού Δείκτη (%)	+49.5	-11.7	+10.4	+4.1	+30.1
Αριθμός Εισηγμένων	180	170	159	158	155

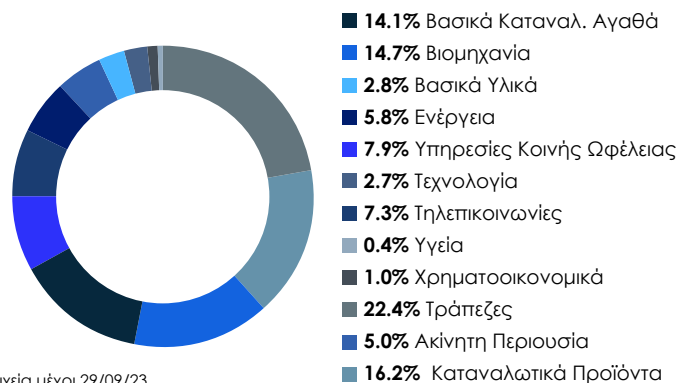
Κεφαλαιοποίηση Αγοράς Μετοχών

€ δισ.



Κεφαλαιοποίηση ανά Οικονομική Δραστηριότητα

%

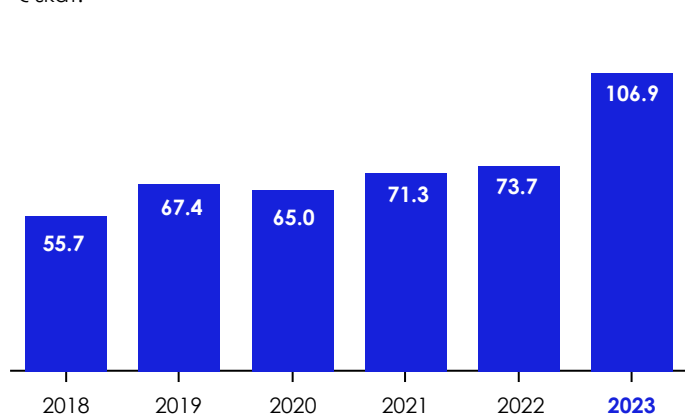


Στοιχεία μέχρι 29/09/23

Ρευστότητα της Αγοράς

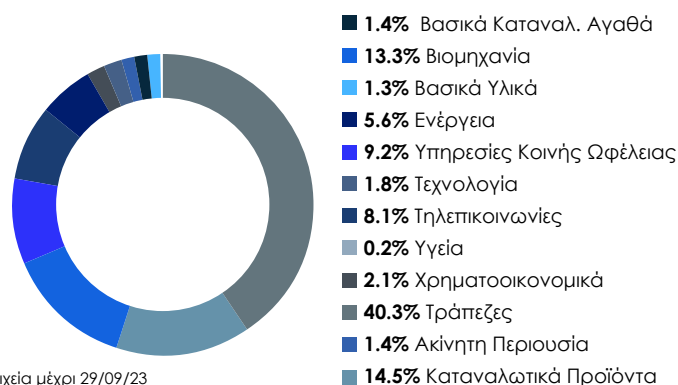
€ εκατ.

— Μέση Ημερήσια Αξία Συναλλαγών



Συναλλακτική Δραστηριότητα ανά Τομέα

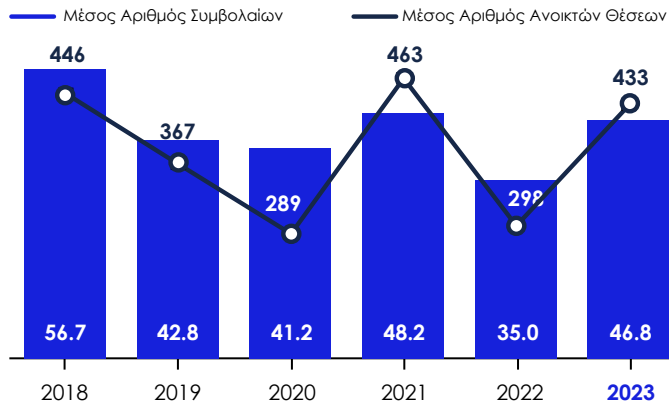
%



Στοιχεία μέχρι 29/09/23

Δραστηριότητα στην Αγορά Παραγώγων

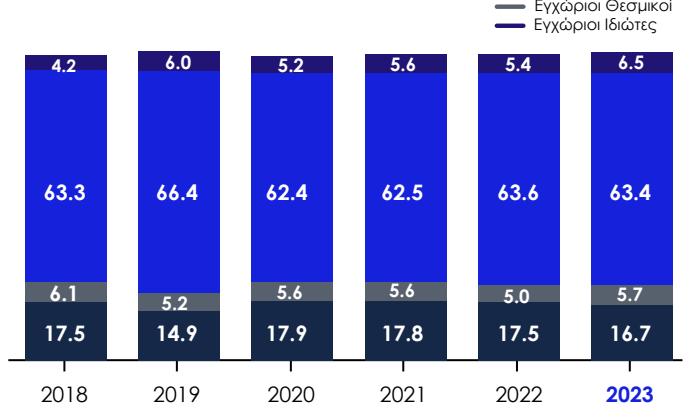
χιλ. συμβόλαια



Στοιχεία μέχρι 29/09/23

Συμμετοχή Επενδυτών στην Αγορά Αξιών

ως % της συνολικής κεφαλαιοποίησης

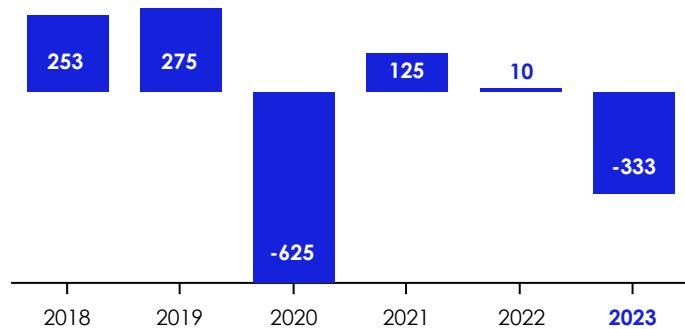


*Δημόσιος Τομέας μαζί με τη συμμετοχή του ΤΧΣ

Στοιχεία μέχρι 29/09/23

Κίνηση Κεφαλαίων από Ξένους Επενδυτές

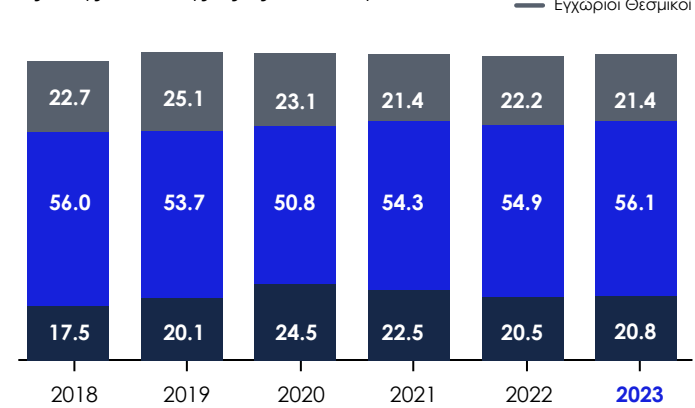
€ εκατ. Αγορές μείον Πωλήσεις



Στοιχεία μέχρι 29/09/23

Συμμετοχή Επενδυτών στην Αγορά Αξιών

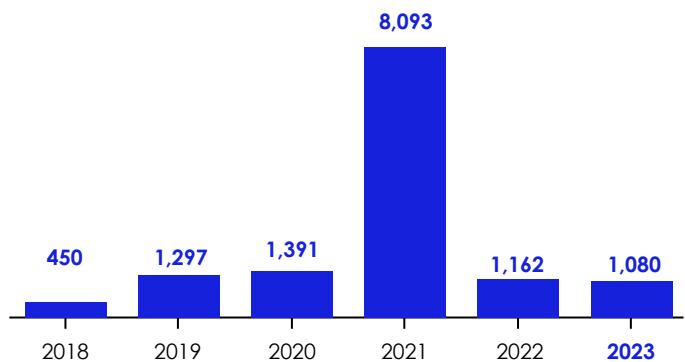
ως % της συνολικής αξίας συναλλαγών



Στοιχεία μέχρι 29/09/23

Αντληθέντα Κεφάλαια

€ εκατ.



Στοιχεία μέχρι 29/09/23

Κεφαλαιοποίηση προς Α.Ε.Π.

στοιχεία σε %



Στοιχεία μέχρι 29/09/23, Ευρωπαϊκά Χρηματιστήρια = Μέλη FESE

Κυκλοφοριακή Ταχύτητα

αξία συναλλαγών προς κεφαλαιοποίηση, %



Στοιχεία μέχρι 29/09/23, Ευρωπαϊκά Χρηματιστήρια = Μέλη FESE

Συγκέντρωση αγοράς

5 πιο εμπορεύσιμες μετοχές, % συνολικής αξίας



Στοιχεία μέχρι 29/09/23, Ευρωπαϊκά Χρηματιστήρια = Μέλη FESE